

ÉLÉMENTS ET IMPLANTATION

Fusibles et relais

Unité centrale habitacle (645)



















Situation

- Ce boîtier se situe dans l'habitacle côté conducteur.

Affectation des fusibles (selon le niveau d'équipement)

Vignette fusibles

 20 A	 10 A	 10 A	 20 A	 15 A	 20 A	 15 A	 7,5 A	 15 A	 10 A	 30 A	 5 A	 5 A
 15 A	 30 A	 30 A	 10 A	 10 A	 15 A	 7,5 A	 30 A	 30 A	 15 A	 15 A	 10 A	 10 A

N°		Ampère	Liaison	Désignation
F1		--	--	Non utilisé
F2		10A	BP68	Alimentation unité centrale habitacle - Lecteur de carte - Bouton push - Frein de parking électrique
F3		10A	AP40	Synthèse de parole - Unité centrale électrique lampe à décharge - Tableau de bord - Gicleurs chauffants - Molette réglage projecteurs
F4		20A	AP3	Feux de recul - Chauffage et climatisation - Aide au parking - Information + après contact alarme - Eclairage des interrupteurs - Capteur de pluie - Compresseur conditionnement d'air - Information moteur essuie vitre - Rétroviseur électrochrome
F5		15A	(interne)	Eclairage intérieur temporisé - Unité centrale électrique ceintures sièges
F6		20A	AP10	Feux de stop - Monomanette essuie vitre - Prise diagnostic - Témoin interdiction enfant - Témoin serrures électriques arrières - Eclairage interrupteurs lèves vitres - Commande régulateur de vitesse - Raccordement kit mains libres
F7		15A	CPG	Feu de croisement gauche - Unité centrale électrique lampe à décharge - Moteur réglage en site
F8		7,5A	63M - 63L	Feux de position droit
F9		15A	(interne)	Feux de détresse et clignotants
F10		10A	SP2	Système de communication - Radio - Relais sièges - Unité centrale électrique siège mémorisé - Excitation relais lève vitre arrière
F11		30A	BP3A	Synthèse de la parole - Tableau de bord - Feux de brouillard avant - Conditionnement d'air
F12		5A	AP25	Airbags et prétensionneurs
F13		5A	AP5	Unité centrale électrique ABS - Référence répartition freinage
F14		15A	67A	Avertisseur sonore
F15		30A	BP48	Lève vitre avant conducteur - Rétroviseurs électriques - Boîtier multiplexage lève vitre électrique
F16		30A	SBP3	Lève vitre avant passager - Boîtier multiplexage lève vitre électrique
F17		10A	9J	Feux de brouillard arrière
F18		10A	40P	Rétroviseurs dégivrants

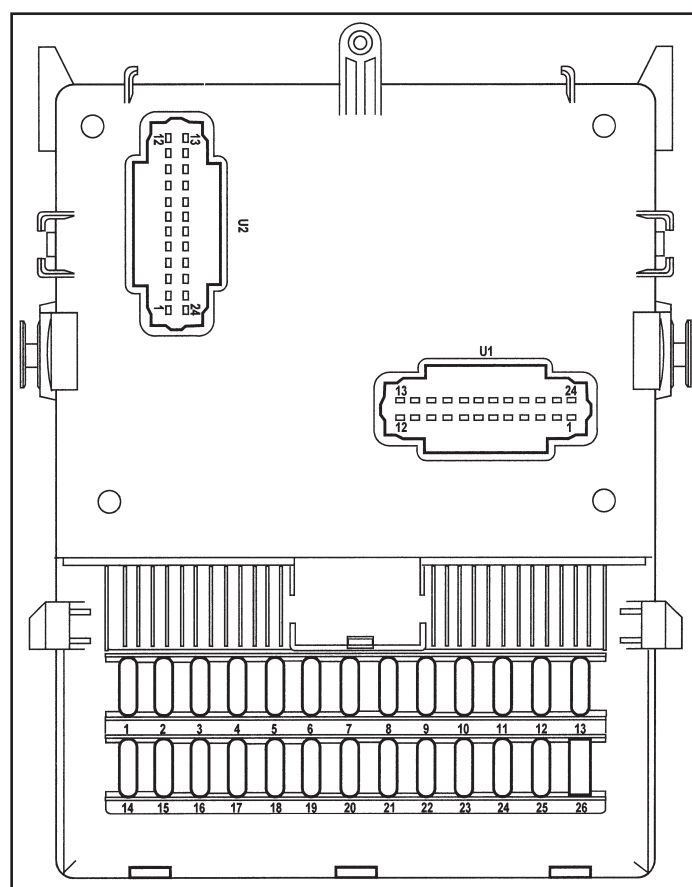
GÉNÉRALITÉS

MÉCANIQUE

ÉQUIPEMENT ÉLECTRIQUE

CARROSSERIE

N°		Ampère	Liaison	Désignation
F19		15A	CPD	Feu de croisement droit
F20		7,5A	LPG	Feux de position gauche - Eclairage réhostaté et vide poches - Eclairage plaque de police - Eclairage allume cigares - Eclairage des interrupteurs sauf portes et feux de détresse - Eclairage commande frein de parking
F21		30A	BP2	Essuie vitre arrière - Feux de route
F22		30A	BPS	Condamnation électrique des portes
F23		15A	SP4	Prises accessoires rangs 1 et 2
F24		15A	SP7	Allume cigares
F25		10A	SP13	Verrou de colonne - Excitation relais lunette arrière dégivrant



10	Entrée feux de croisement
11	Entrée shunt feu de position arrière droit
12	Réserve
13	Réserve
14	Entrée alimentation boîtier fusibles et relais électronique
15	Réserve
16	Entrée défaillance fusible feux stop
17	Entrée shunt feu de position arrière gauche
18	Réserve
19	Entrée shunt feu stop gauche
20	Entrée condamnation électrique des portes (extérieur arrière et intérieur arrière)
21	Entrée shunt feu stop droit
22	Entrée contacteur de stop
23	Sortie condamnation électrique des portes (extérieur conducteur et extérieur arrière)
24	Sortie condamnation électrique des portes (intérieur arrière)

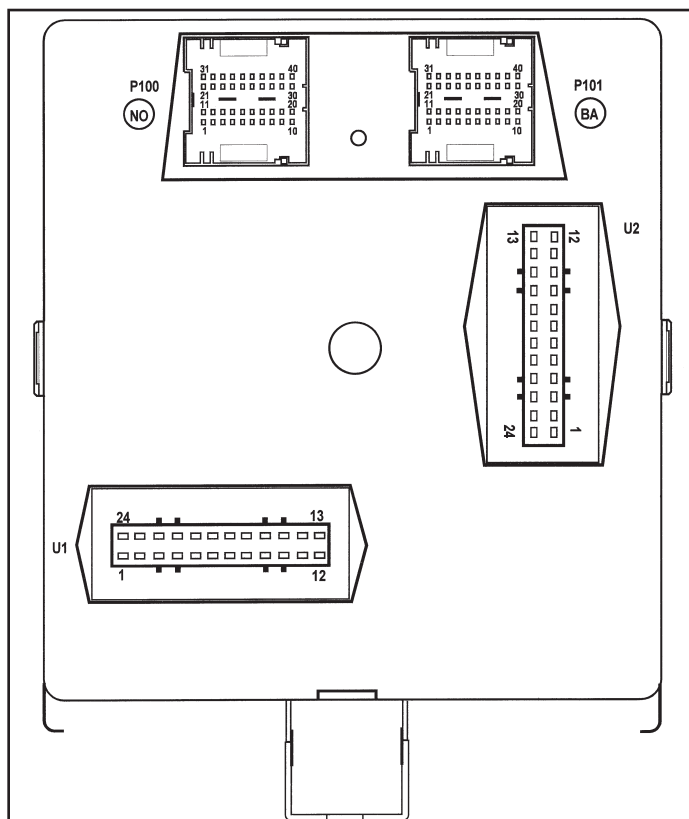
U2 (connecteur 24 voies)

Voie	Désignation
1	Sortie relais essuie vitre arrière
2	Entrée + après contact relayé (clé informatique)
3	Entrée + après contact repos relayé (clé informatique)
4	Sortie + après contact relayé (clé informatique)
5	Entrée alimentation condamnation électrique des portes
6	Réserve
7	Réserve
8	Sortie relais condamnation électrique des portes ouverture
9	Sortie relais servitude 2
10	Sortie relais condamnation électrique des portes fermeture
11	Sortie relais servitude 1
12	Entrée clignotant diagnostic unité centrale électrique habitacle
13	Masse électronique
14	Réserve
15	Sortie commande clignotant gauche
16	Entrée diagnostic clignotant (état filaments des lampes)
17	Sortie commande clignotant droit
18	Réserve
19	Entrée alimentation clignotant
20	Sortie relais feux de route
21	Sortie relais interdiction de démarrage
22	Entrée feux de position
23	Sortie relais alimentation temporisée
24	Entrée alimentation unité centrale habitacle

Affectation (selon le niveau d'équipement)

U1 (connecteur 24 voies)

Voie	Désignation
1	Sortie condamnation électrique des portes (intérieur avant)
2	Sortie condamnation électrique des portes (intérieur avant et extérieur conducteur)
3	Entrée shunt feu de position avant gauche
4	Réserve
5	Entrée shunt feu de position avant droit
6	Entrée shunt éclairage plaque de police
7	Entrée défaillance fusible feu de position droit
8	Entrée défaillance fusible feu de position gauche
9	Réserve



Affectation (selon le niveau d'équipement)

P100 (connecteur 40 voies) **Noir**

Marron	
Voie	Désignation
1	Signal + carte en butée (1082)
2	Commande temporisateur centrale clignotante (125)
3	Commande voyant moteur tournant (1087)
4	Commande bobine relais verrouillage fonction lève vitre arrière (135)
5	Commande grande vitesse essuie vitre avant (145)
6	Transmission DATA lecteur carte (1082)
7	Signal + point mort boîte de vitesses manuelle (1109)
8	Commande + feux de marche arrière (172-173-1109)
9	Commande + temporisation fermeture condamnation électrique des portes (123)
10	Commande petite vitesse temporisation essuie vitre avant (145)
11	Commande voyant invitation démarrer (1087)
12	Non utilisé
13	Signal K diagnostique (225)
14	Non utilisé
15	Commande petite vitesse essuie vitre avant (145)
16	Commande éclairage de coffre (165)
17	Commande + temporisateur ouverture condamnation électrique des portes (123)
18	Signal transmission radio fréquence sous pression des pneumatiques (1323)
19	Transmission DATA unité centrale habitacle (1082)
20	Signal + bouton marche arrêt moteur (1087)

Vert	
Voie	Désignation
21	Diode lumineuse condamnation portes (123)
22	Signal ligne série lève vitre électrique toit ouvrant anti pincement (201-202-203-204-304-1122)
23	Capteur de pluie (212-1415)
24	Commande + temporisateur essuie vitre arrière (145)
25	Commande + pompe lave vitre arrière (145-677)
26	Signal - embrayage (675)
27	Commande relais groupe motoventilateur habitacle (419)

28	Signal capteur infrarouge poignée conducteur (1084)
29	Signal capteur infrarouge poignée arrière droite (1085)
30	Signal CAN H afficheur levier de vitesses boîte de vitesses robotisée automatique (1129)
31	Commande - éclairage intérieur (1118-1119)
32	Entrée + feux de route (249)
33	Signal capteur infrarouge poignée passager (1083)
34	Réserve
35	Commande + pompe lave vitre avant (145-677)
36	Commande mise en marche temporisateur clignotant droit (209)
37	Commande mise en marche temporisateur clignotant gauche (209)
38	Signal - contacteur arrêt fixe essuie vitre arrière (211)
39	Réserve
40	Signal CAN L afficheur levier de vitesses boîte de vitesses robotisée automatique (1129)

P101 (connecteur 40 voies)

Marron	
Voie	Désignation
1	Signal CAN L (225)
2	Commande D moteur direction assistée variable (540)
3	Commande C moteur direction assistée variable (540)
4	Signal - super condamnation porte arrière droite (138)
5	+ capteur infrarouge poignée portes (1083)
6	Signal feux de croisement (209)
7	Signal - contacteur premier cran arrière droit (138-525)
8	Alimentation autorisée ouverture moteur hayon (138-557)
9	Commande verrou électrique colonne de direction (1088)
10	Information / commande coupure capteur position verrou colonne de direction (1088)
11	Signal CAN H (225)
12	Signal + présence carte (1082-1088)
13	Commande phase B moteur direction assistée variable (540)
14	Commande - verrou logiciel (247)
15	Signal - contacteur premier cran arrière gauche (139-526)
16	Signal - contacteur premier cran conducteur (140-523)
17	Commande répéteur clignotant droit (267)
18	Commande phase A moteur direction assistée variable (540)
19	Commande répéteur clignotant gauche (268)
20	Signal - contacteur premier cran passager (141-524)

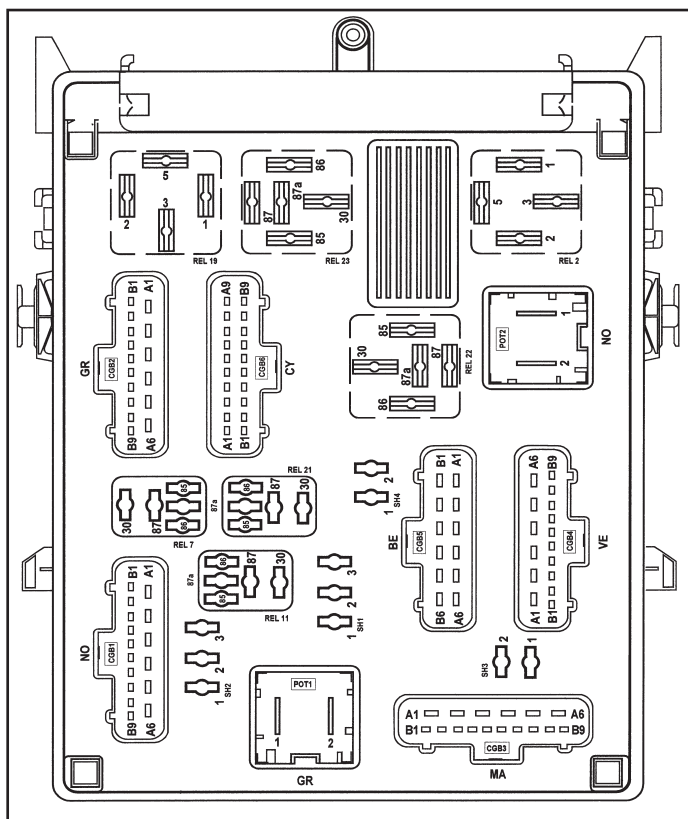
Vert	
Voie	Désignation
21	Signal - super condamnation porte arrière gauche (139)
22	Commande + avertisseur sonore (1184)
23	Signal capteur infrarouge poignée arrière gauche (1086)
24	Commande - diode lumineuse sécurité enfant (135)
25	Non utilisé
26	Information stop (160)
27	Non utilisé
28	Non utilisé
29	Commande relais lanterne pour feux de jour (289)
30	Commande relais croisement pour feux de jour (290)
31	Non utilisé
32	Commande ligne série siège mémorisé et unité centrale électrique MUX porte passager (515-1123)
33	Non utilisé
34	Non utilisé
35	Non utilisé
36	Commande mémorisation (515-1123)
37	Non utilisé
38	Commande trappe à carburant (844)
39	Non utilisé
40	commande - bobine lave projecteurs (219-753)

GÉNÉRALITÉS

MÉCANIQUE

ÉQUIPEMENT ÉLECTRIQUE

CARROSSERIE



Affectation (selon le niveau d'équipement)

CGB1 (connecteur 15 voies) **Noir**

Blanc		
Voie	Liaison	Désignation
A1	--	Non utilisé
A2	8B	+ feux de brouillard avant (176-177-247)
A3	8A	+ relais feux de brouillard avant par manomaneette (209)
A4	SP3B	Pulseur groupe motoventilateur habitacle (1432)
A5	--	Non utilisé
A6	BP79	+ batterie protégé habitacle 1 (260) (raccordement caravane)

Noir		
Voie	Liaison	Désignation
B1	BP3A	+ batterie protégé (247-363-419)
B2	AP5	+ après contact protégé ABS / ESP (1094)
B3	AP25	+ après contact protégé airbag (756)
B4	--	Non utilisé
B5	SP13	+ servitude protégé (160)
B6	--	Non utilisé
B7	SP2	+ servitude protégé (247-260-261 - 515-703-1125-1217-1273-1399)
B8	SP7	+ servitude protégé (101-1384)
B9	SP4	+ servitude protégé (506-1382)

CGB2 (connecteur 15 voies) **GRIS**

Blanc		
Voie	Liaison	Désignation
A1	BP1	Entrée + batterie protégé (597)
A2	BP1	Entrée + batterie protégé (597)
A3	--	Non utilisé
A4	20D	Commande + fermeture condamnation électriques des portes
A5	20C	Commande + ouverture condamnation électriques des portes
A6	M	Masse

Noir		
Voie	Liaison	Désignation
B1	M	Masse électronique
B2	20AK	Commande décondamnation intérieure extérieure porte arrière (138-139)
B3	20AM	Commande verrouillage extérieur arrière conducteur (138-139-140)
B4	20AL	Commande verrouillage intérieur arrière (138-139)
B5	20AP	Commande verrouillage intérieur avant (140-141)
B6	20AN	Commande déverrouillage extérieur conducteur intérieur avant (140-141)
B7	LPG	+ éclairage veilleuses (101-166-167-168-227-241-247-260-261-515-562-703-1081-1125-1216-1217-1263-1272-1303-1387-1440)
B8	--	Non utilisé
B9	13AG	Commande + temporisateur éclairage coffre (509-524-525-526)

CGB3 (connecteur 15 voies) **Marron**

Blanc		
Voie	Liaison	Désignation
A1	C	+ feux de croisement (209-645/P101)
A2	--	Non utilisé
A3	--	Non utilisé
A4	--	Non utilisé
A5	67C	Commande + fusible avertisseur sonore (209)
A6	9J	Commande + fusible feux de brouillard arrière (209)

Noir		
Voie	Liaison	Désignation
B1	CPD	+ feu de croisement droit (226)
B2	CPG	+ feu de croisement gauche (227-247-989)
B3	40P	Commande + protégé fusible dégivrage rétroviseur (239-240)
B4	9P	Commande + feux de brouillard arrière protégé (174-175-247)
B5	--	Non utilisé
B6	SBP3	+ servitude batterie protégé lève vitre conducteur passager (204-1123-1168)
B7	13B	Commande - éclairage intérieur (523)
B8	BP48	+ batterie protégé lève vitre conducteur et rétroviseurs (134-203-1122)
B9	67A	Commande + avertisseur sonore (105-1184)

CGB4 (connecteur 15 voies) **Vert**

Blanc		
Voie	Liaison	Désignation
A1	--	Non utilisé
A2	23 ^E	Commande bobine relais verrouillage fonction arrière (135)
A3	ABP5	Après contact ou batterie lève vitre arrière (260)
A4	23EA	Commande relais lève vitre électrique arrière (260-703)
A5	--	Non utilisé
A6	15B	Commande + lunette arrière dégivrante (200)

Noir		
Voie	Liaison	Désignation
B1	BP68	+ batterie protégé fusible boîtier émission réception (1082-1087-1216)
B2	--	Non utilisé
B3	AP40	+ après contact protégé fusible accessoires (247-363-537-538-562-694-695-989)
B4	36A	Commande + essuie vitre arrière (211)
B5	--	Non utilisé
B6	13AD	Commande + temporisateur éclairage plafonniers, miroirs de courtoisie, et caves
B7	63L	Commande + lanterne arrière droit (172)
B8	63M	Commande + lanterne avant droit (226)
B9	15M	Commande - relais lunette chauffante (419)

CGB5 (connecteur 12 voies) **Bleu**

Blanc		
Voie	Liaison	Désignation
A1	BP13	+ batterie protégé par habitacle 3 (597)
A2	--	Non utilisé
A3	A	+ après contact (597-260)
A4	BP3	+ batterie protégé condamnation électriques des portes (123)
A5	--	Non utilisé
A6	--	Non utilisé

Noir		
Voie	Liaison	Désignation
B1	M	Masse
B2	L	+ feu de position (209)
B3	D	+ démarrage (163), information boîte de vitesses automatique (119) et information unité centrale électrique injection (120)
B4	78P	Commande lanterne relais feux de jour (289)
B5	--	Non utilisé
B6	78Q	Commande croisement relais feux de jour (290)

CGB6 (connecteur 18 voies) **Cristal**

Blanc		
Voie	Liaison	Désignation
A1	--	Non utilisé
A2	AP3	+ après contact protégé fusible commande lunette arrière chauffante (123-212-418-419-442-612-1109-1112-1222-1340-1415)
A3	AP3	+ après contact protégé fusible commande lunette arrière chauffante (123-212-418-419-442-612-1109-1112-1222-1340-1415)
A4	--	Non utilisé
A5	--	Non utilisé
A6	--	Non utilisé
A7	64B	Commande + commande feux de détresse (125)
A8	64C	Commande feux indicateur direction gauche (173-227-247-268)
A9	64D	Commande feux indicateur direction droit (172-226-247-267)

Noir		
Voie	Liaison	Désignation
B1	11A	+ feu de route (226-227-247)
B2	--	Non utilisé
B3	AP10	+ après contact protégé fusible feux stop (129-130-131-133-145-160-225-1081-1168-1170-1281)
B4	63Q	Commande + éclairage plaque immatriculation (166-167)
B5	63K	Commande + lanterne arrière gauche (173)
B6	63N	Commande + lanterne avant gauche (227)
B7	65A	Commande feux stop (160-260-1524)
B8	65B	Commande + feux stop droit (172)
B9	65C	Commande + feux stop gauche (173)

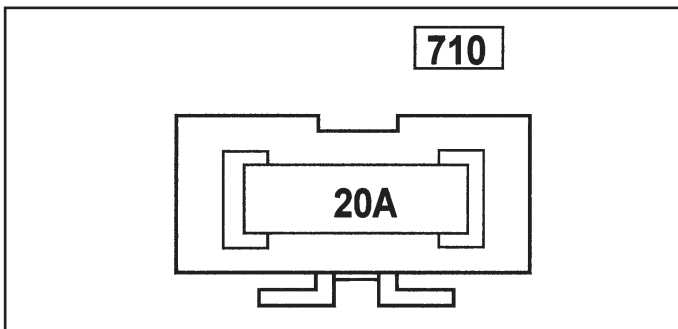
Affectation (selon le niveau d'équipement)

Voie	Désignation
REL 2	Relais lunette arrière dégivrante (235)
REL 7	Relais feux de brouillard avant (231)
REL 9	Relais essuie vitre avant
REL 10	Relais essuie vitre arrière par feux de recul (1041)
REL 12	Relais condamnation des ouvrants
REL 13	Relais condamnation des ouvrants
REL 18	Relais éclairage intérieur temporisé
REL 19	Relais servitude (1155)
REL 21	Relais interdiction démarrage (232)
REL 22	Relais unité centrale électrique/+ après contact (853)

REL 23	Relais accessoires, radio seconde monte/lève vitre arrière (720)
SH 1	Shunt lève vitre électriques arrière
SH 2	Shunt lève vitre électriques avant
SH 3	Shunt feux de jour (feux de croisement)
SH 4	Shunt feux de jour (lanternes)

Fusible coupe consommateurs**Situation**

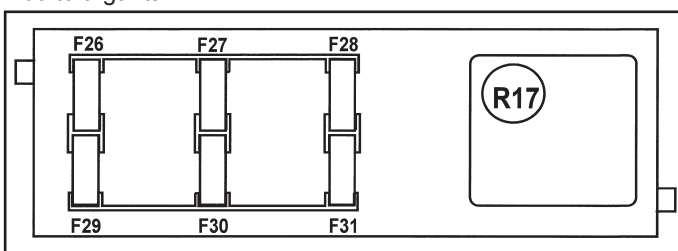
- Le fusible coupe consommateurs se situe dans la console centrale, sous le tapis de l'accoudoir de rangement.



N°	Ampère	Désignation
F50	20A	Fusible coupe consommateurs : Prise diagnostic (225) - Radio (261) - Unité centrale électrique mémorisation des sièges (515) - Combiné montre/température extérieur/affichage radio (653) - Unité centrale électrique aide à la navigation (662) - Unité centrale électrique de pression des pneumatiques (851) - Unité centrale de communication (1125) - Raccordement alarme (R325) - Mémorisation siège (515)

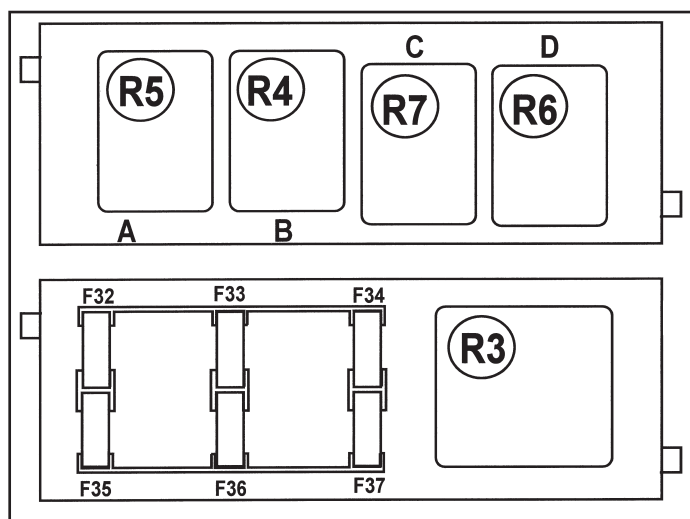
Boîtier Fusibles et relais habitacle (260)**Situation**

- Ce boîtier se situe dans l'habitacle côté passager, derrière la boîte à gants.

**Affectation fusibles et relais**

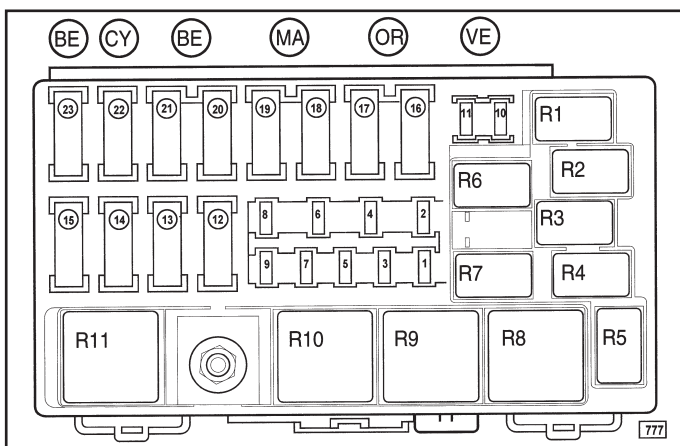
(selon le niveau d'équipement)

N°	Ampère	Liaison	Désignation
F26	30A	BP47	Fusible prise caravane
F27	30A	ABP3	Fusible toit ouvrant
F28	30A	SBP1	Fusible lève vitre arrière gauche (202)
F29	30A	SBP2	Fusible lève vitre arrière droit (201)
F30	5A	AP5A	Fusible capteur angle volant (583)
F31	30A	BP93	Fusible toit ouvrant rideau
R17			Relais conditionnement d'air



Boîtier fusibles moteur et relais (597)

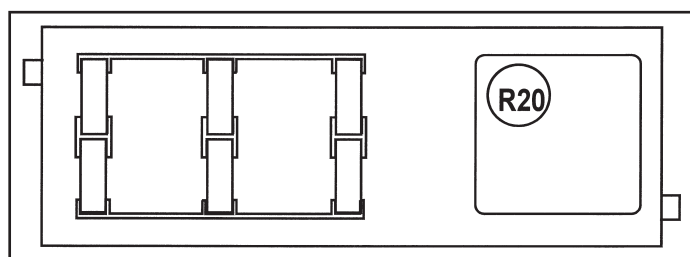
Boîtier fusibles et relais (côté moteur)



Affectation fusibles et relais

(selon le niveau d'équipement)

N°	Ampère	Liaison	Désignation
F32	--	--	Non utilisé
F33	--	--	Non utilisé
F34	15A	BP24	Fusible alimentation siège électrique conducteur
F35	20A	SP8	Fusible sièges chauffants conducteur et passager
F36	20A	SP11	Fusible siège électrique conducteur
F37	20A	SP10	Fusible sièges électriques passager
R3			Relais alimentation sièges (1399)
R4			Relais veilleuse pour feux de jour (289)
R5			Relais code pour feux de jour (290)
R6			Relais pompe lave projecteurs (753)
R7			Relais allumage feux stop (1524)



Affectation fusibles et relais

(selon le niveau d'équipement)

N°	Désignation
R20	Relais lève vitre électrique (703)

Affectation fusibles

(selon le niveau d'équipement)

N°	Ampère	Liaison	Désignation
FM1	7,5A	BP42	Fusible boîte de vitesse automatique (119)
FM2	10A	AP15	Fusible chaudière additionnelle - Relais commande réchauffeur gazole (449-745)
FM3	30A	BP37	Fusible relais injection (236 -983)
FM4	5A-15A	AP4	Fusible boîte de vitesse automatique (119) (DPO 5A ou SU1 15A)
FM5	30A	BP27	Fusible chaudière additionnelle - Relais réchauffeur gazole (450)
FM6	10A	AP29	Fusible unité de contrôle électrique injection (120) - Electrovanne Diesel - Réchauffeur gazole
FM7	--	--	Non utilisé
FM8	--	--	Non utilisé
FM9	20A	BP7	Fusible petite vitesse groupe motoventilateur (700) Embrayage conditionnement d'air et actuateur cylindrée variable
FM10	30A	BP14	Fusible unité centrale électrique ABS / ESP (1094)
FM11	30A	BP32	Fusible avertisseur sonore multifonction (1184)
FM12	70A	BP35	Fusible préchauffage Diesel (257)
FM13	70A	BP91	Fusible thermoplongeurs (1072-1074) par relais R11 (1068)
FM14	70A	BP9	Fusible thermoplongeur (898) par relais R1 (1067) et thermoplongeur (1073) par relais R5 (1069)
FM15	60A	BP71	Fusible petite et grande vitesse groupe motoventilateur (234-700) avec conditionnement d'air
FM16	40A	BP15	Fusible lave projecteurs - Relais dégivrage (645)
FM17	40A	BP8	Fusible unité centrale électrique ABS / ESP (1094) et mise sous vide ABS (R326)
FM18	70A	BP11	Fusible habitacle N° 1 (209-645)
FM19	70A	BP1	Fusible habitacle (645)
FM20	60A	BP13	Fusible habitacle N° 3 (209-290-645)
FM21	60A	BP12	Fusible alimentation fusible coupe consommateurs (260-645-710) habitacle N° 2
FM22	80A	BP18	Fusible dégivrage pare brise (612-629)
FM23	60A	BP2	Fusible essuie vitre avant et frein de parking électrique

Affectation relais (selon le niveau d'équipement)**Moteurs F4R - G9T**

N°	Désignation
R1	Relais chauffage additionnel 1 (1067-898)
R2	Relais petite vitesse groupe motoventilateur (700) avec chauffage
R3	Non utilisé
R4	Non utilisé
R5	Relais chauffage additionnel 3 (1069-1073)
R6	Relais pompe à carburant (236)
R7	Relais réchauffeur gazole (450)
R8	Relais verrouillage injection (238 ou 983)
R9	Relais petite vitesse groupe motoventilateur (700) avec conditionnement d'air
R10	Relais groupe motoventilateur (234) avec conditionnement d'air
R11	Relais chauffage additionnel 2 (1068-1072-1074)

Moteur V4Y

N°	Désignation
R1	Non utilisé
R2	Relais groupe motoventilateur (234) avec conditionnement d'air
R3	Non utilisé
R4	Non utilisé
R5	Non utilisé
R6	Relais injection (1047)
R7	Relais sécurité moteur pas à pas (1315)
R8	Relais verrouillage injection (238)
R9	Relais groupe motoventilateur (234) avec conditionnement d'air
R10	Relais groupe motoventilateur (700) avec conditionnement d'air
R11	Non utilisé

Moteur P9X

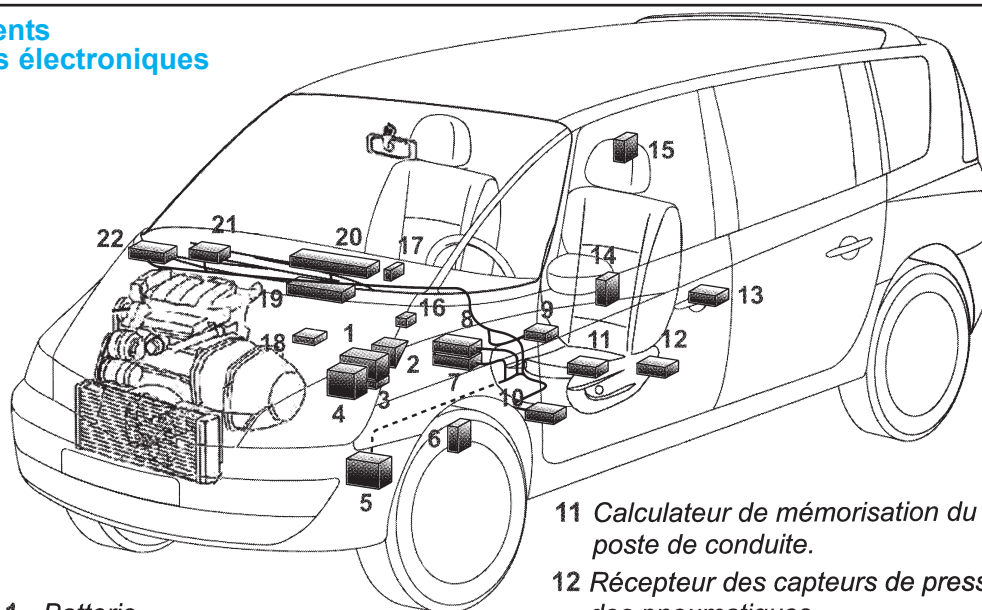
N°	Désignation
R1	Relais chauffage additionnel 1 (1067-898)
R2	Relais groupe motoventilateur (234) avec conditionnement d'air
R3	Non utilisé
R4	Non utilisé
R5	Relais chauffage additionnel 3 (1069-1073)
R6	Non utilisé
R7	Relais réchauffeur gazole (450)
R8	Relais verrouillage injection (238)
R9	Relais groupe motoventilateur (234) avec conditionnement d'air
R10	Relais groupe motoventilateur (700) avec conditionnement d'air
R11	Relais chauffage additionnel 2 (1068-1072-1074)

Batterie**Dépose**

- Si le véhicule doit être déplacé, avant de débrancher la batterie, verrouiller le calculateur d'airbags à l'aide de l'outil de diagnostic. Ceci a pour effet de déverrouiller le verrou électrique de la colonne de direction.
- Couper tous les consommateurs.
- Débrancher la batterie.
- Pour déposer la batterie, déposer la fixation (A) de la bride (schéma page suivante).

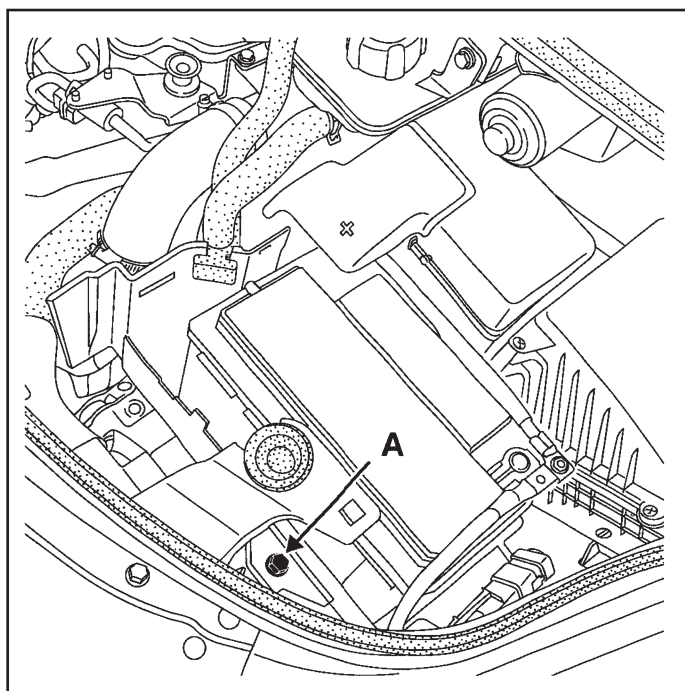
Repose

- Positionner correctement la batterie et serrer la fixation de la bride au couple de **0,7 daN.m**.
- Serrer les cosses au couple de **1,2 daN.m**.

Emplacements des boîtiers électroniques

- 1 Batterie.
- 2 Boîtier interconnexion moteur.
- 3 Calculateur d'injection.
- 4 Calculateur de transmission automatique.
- 5 Calculateur d'ABS.
- 6 Calculateur de correction en site des lampes à décharge.
- 7 Boîtier fusibles et relais.
- 8 Unité Centrale Habitacle.
- 9 Prise diagnostic.
- 10 Unité Centrale de Communication.

- 11 Calculateur de mémorisation du poste de conduite.
- 12 Récepteur des capteurs de pression des pneumatiques.
- 13 Calculateur de frein de parking automatique.
- 14 Calculateur de chaudière.
- 15 Calculateur d'aide au parking.
- 16 Verrou de colonne.
- 17 Calculateur de synthèse de la parole.
- 18 Calculateur d'airbag.
- 19 Changeur six CD.
- 20 Tableau de bord.
- 21 Boîtier fusibles et relais optionnels.
- 22 Calculateur de climatisation.



- Lors de la dépose de la batterie ou à chaque fois que celle-ci est débranchée, il peut être nécessaire d'effectuer un certain nombre d'apprentissages simples, sans outil de diagnostic, pour que le véhicule fonctionne correctement :

- mise à l'heure de l'horloge,

- entrée du code à quatre chiffres de l'autoradio (à l'aide de la télécommande au volant),
- initialisation des moteurs de vitres électriques à commande impulsionnelle :
 - fermer entièrement les vitres,
 - les vitres montent par mouvements saccadés jusqu'à la butée haute,
 - maintenir les touches enfoncées quelques secondes,
 - descendre les vitres jusqu'à la butée basse,
 - maintenir les touches enfoncées quelques secondes,
 - les moteurs sont initialisés.
- initialisation du moteur de toit ouvrant électrique :
 - mettre le commutateur en position rideau de toit fermé,
 - appuyer longuement sur celui-ci. Après 3 secondes, le toit ouvrant va en position fermeture, maintenir l'appui sur le commutateur pour que le rideau de toit réalise lui aussi son initialisation (mouvement pas à pas sans antipincement pour le toit ouvrant et mouvement continu pour le rideau de toit),
 - lâcher le commutateur,
 - appuyer à nouveau sur le commutateur dans les 3 secondes,
 - maintenir le commutateur, le toit ouvrant et le rideau de toit s'ouvrent puis se ferment en position coulissement,
 - les moteurs sont initialisés,
 - positionner le commutateur sur «arrêt».

Remarque : un temps de 3 secondes ne doit pas être dépassé entre deux actions lors de la procédure d'initialisation, sinon l'électronique fera un nouveau cycle d'initialisation.

- Ces véhicules sont équipés de batteries au plomb-calcium à faible consommation d'eau. La mise à niveau de l'électrolyte est donc interdite.

Nomenclature

Répertoire des organes

Code Organes

1	Boîtier auto-école
2	Sectionneur batterie
3	Tachygraphe
4	Inverseur condamnation porte droite
5	Inverseur condamnation porte gauche
6	Module électronique GMV CA
7	Boîtier résistance pilotage module
8	Capteur de pression de ligne BVA
9	Electrovanne limiteur de couple
10	Contacteur 1ère
11	Contacteur de crabotage
12	Relais masse code feux de jour
13	Inter. suppression d'alerte
14	Contacteur verrouillage portes AR
15	Témoin verrouillage portes AR
16	Relais électrovanne avance pompe injection (ksb)
17	Thermocontact électrovanne avance pompe injection (ksb)
18	Sonde température d'air soufflé
19	Thermostat électronique
20	Eclaireur cendrier avant
21	Diode de visualisation alarme
22	Equilibreur de hayon
23	Relais décodage des ouvrants
24	Capteur accélérateur transversale
25	Moteur d'ouverture porte droite
26	Moteur d'ouverture porte gauche
27	Relais de non fonctionnement des ventilateurs de refroidissement
28	Relais de serrure droite

29	Relais de serrure gauche
30	Diode témoin des ouvrants
31	Diode feux de brouillard avant
32	Diode de canister
33	Relais temporisateur boîtier électronique jauge à carburant
34	Feu de toit
35	Capteur de niveau assiette
36	Groupe compresseur correction d'assiette (COA)
37	Boîtier unité centrale d'accessoires
38	Boîtier électronique phares escamotables
39	Moteur phare escamotable droit
40	Moteur phare escamotable gauche
41	Calculateur correction d'assiette
42	Calculateur pilotage électrovanne recyclage gaz
43	Témoin démarrage à froid
44	Témoin sièges chauffants
45	Boîtier électronique de pilotage démarrage à froid
46	Electrovanne départ à froid admission gazole
47	Boîtier électronique niveau d'huile
48	Projecteur feu de route droit
49	Projecteur feu de route gauche
50	Projecteur feu de croisement droit
51	Projecteur feu de croisement gauche
52	Clé électronique d'alarme (jack)
53	Diode GMV de refroidissement
54	Filtre moteur essuie vitre radio
55	Relais phares escamotables
56	Contact rhéostat éclairage d'accessoires
57	Relais GMV par unité centrale d'accessoires
58	Contact fin de course
59	Moteur de répartition d'air

60	Moteur de dégivrage
62	Microswitch EGR post chauffage 1
63	Microswitch EGR post chauffage 2
64	Thermocontact coupure injection 110°/115°
65	Electrovanne recyclage d'air
66	Relais toit ouvrant
67	Relais d'alimentation cde ventilation habitacle
68	Relais 4ème vitesse ventilation habitacle
69	Sonde de température de surface
70	Boîtier électronique détecteur eau dans gazole
71	Condamnation électrique porte battante
72	Condamnation électrique porte coulissante
73	Diode électroluminescente de verrou logiciel
74	Relais éclairage plafonnier
75	Chargeur C.D.
76	Connecteur de contrôle
77	Relais principal injection Diesel
78	Electrovanne haute pression
79	Relais bascule sonde oxygène
80	Relais démarrage à froid
81	Bouton de démarrage à froid
82	Inter. essence/gaz
83	Cde pare-brise dégivrant
84	Groupe électropompe benne
85	Télécommande benne
86	Relais commande benne
87	Electrovanne descente benne
88	Pressostat témoin levage benne
89	Moteur levage benne
90	GMV évaporateur CA passagers
91	GMV condenseur CA
92	Relais info CA 1 condenseur
93	Relais info CA 2 évaporateur
94	Relais autorisation feux détresse 1

95	Relais autorisation feux détresse 2	145	Combine essuie lave vitre	215	Plafonnier ARG
96	Inter. condamnation portes AR	146	Capteur de cliquetis 1	216	Plaquette frein AVD
97	Plafonnier passager	147	Capteur pression atmosphérique	217	Plaquette frein AVG
98	Eclaireur de marche	148	Capteur pression huile	218	Pompe à carburant
99	Relais éclaireurs de marche	149	Capteur point mort haut	219	Pompe lave projecteur
1A	Relais éclaireurs de marche par veilleuse	150	Capteur roue ARD	220	Pompe lave vitre arrière
2A	Relais coupure boîtier cde chauffage	151	Capteur roue ARG	221	Pompe lave vitre avant
3A	Relais refroidissement chauffage autonome n°1	152	Capteur roue AVD	222	Potentiomètre papillon
4A	Relais refroidissement chauffage autonome n°2	153	Capteur roue AVG	223	Potentiomètre ralenti
5A	Relais coupe batterie	154	Contacteur coffre	224	Pressostat direction assistée
6A	Relais temporisateur coupe batterie	155	Contacteur feux de marche arrière	225	Prise diagnostique
7A	Relais stop électrique	156	Contacteur frein à main	226	Projecteur droit
8A	Inter. réarmement coupe batterie	157	Contacteur pédale de frein	227	Projecteur gauche
101	Allume cigares	158	Contacteur pédale de frein	228	Régulateur de ralenti
102	Allumeur	159	Contacteur pleine charge	229	Relais avertisseur sonore
103	Alternateur	160	Contacteur pied levé	230	Relais brouillard arrière
104	Antivol	161	Contacteur stop	231	Relais brouillard avant
105	Avertisseur électromagnétique principal	162	Contacteur vide-poches	232	Relais démarrage
106	Avertisseur électropneumatique	163	Débitmètre	233	Relais dispositif soufflage air froid
107	Batterie	164	Démarrreur	234	Relais groupe motoventilateur
108	Bobine allumage	165	Dispositif de soufflage air froid	235	Relais lunette arrière dégivrante
109	Uce ADAC	166	Eclaireur de coffre	236	Relais pompe à carburant
110	Boîtier groupe pression freinage ABS	167	Eclaireur plaque de police droit	237	Relais projecteur double
111	Boîtier assistance allumage	168	Eclaireur plaque de police gauche	238	Relais verrouillage injection
112	Boîtier cadenceur arrière	169	Eclaireur vide-poches	239	Rétroviseur électrique conducteur
113	Boîtier cadenceur avant	170	Electrovanne recyclage gaz	240	Rétroviseur électrique passager
114	Boîtier Dim Dip	171	Electrovanne direction assistée	241	Rhéostat éclairage
115	Boîtier régulation groupe électropompe	172	Embrayage conditionnement d'air	242	Sonde oxygène aval
116	Temporisateur lave projecteur	173	Feu ARD	243	Sonde niveau d'huile
117	Buzzer oubli éclairage/alarme auto-école	174	Feu ARG	244	Capteur température eau injection
118	Uce ABS	175	Feu brouillard ARD	245	Sonde température extérieure
119	Uce boîte de vitesses automatique	176	Feu brouillard ARG	246	Electrovanne stop électrique
120	Uce injection	177	Feu brouillard AVG	247	Tableau de bord (TDB)
121	Cde feux de brouillard arrière	178	Feu brouillard AVG	248	Capteur thermique GMV
122	Cde feux de brouillard avant	179	Contacteur feuillure ARD	249	Transmetteur infrarouge
123	Cde condamnation électrique des portes	180	Contacteur feuillure ARG	250	Capteur de vitesse véhicule
124	Cde chauffage	181	Contacteur feuillure conducteur	251	Capteur thermique bi-fonction eau
125	Cde feux de détresse	182	Contacteur feuillure passager	252	Filtre radiotéléphone
126	Cde dispositif de soufflage d'air froid	183	Feu marche ARD	253	Haut parleur AVD
127	Cde essuie lunette arrière	184	Feu marche ARG	254	Haut parleur AVG
128	Cde lunette arrière dégivrante	185	Feu de position droit	255	Feu clignotant AVD
129	Cde lois passage	186	Feu de position gauche	256	Feu clignotant AVG
130	Cde lève vitre électrique ARD	187	Groupe électropompe direction assistée	257	Boîtier de préchauffage
131	Cde lève vitre électrique ARG	188	Pulseur chauffage	258	Bougies de préchauffage
132	Cde lève vitre électrique conducteur	189	Groupe motoventilateur refroidissement (GMV)	259	Capteur thermique
133	Cde lève vitre électrique passager	190	Haut parleur ARD	260	Boîtier fusibles et relais habitacle
134	Cde rétroviseur électrique	191	Haut parleur ARG	261	Radio
135	Cde verrouillage lève vitre électrique arrière	192	Haut parleur porte AVD	262	Groupe motoventilateur refroidissement et CA
136	Cde volet départ	193	Haut parleur porte AVG	263	cde essuie vitre et dégivrage arrière
137	Centrale clignotante	194	Injecteur 1	264	Temporisateur condamnation électrique des portes
138	Condamnation électrique porte ARD	195	Injecteur 2	265	Console spot plafonnier
139	Condamnation électrique porte ARG	196	Injecteur 3	266	Contacteur pied levé pleine charge
140	Condamnation électrique porte conducteur	197	Injecteur 4	267	Répétiteur droit
141	Condamnation électrique porte passager	198	Injecteur 5	268	Répétiteur gauche
142	Condamnation électrique porte coffre	199	Injecteur 6	269	Coupeur de ralenti
143	Capteur mini lave vitre	200	Jauge à carburant	270	Capteur thermique 8 degrés
144	Capteur mini liquide refroidissement	201	Lunette arrière dégivrante	271	Thermistance
		202	Moteur lève vitre ARD	272	Capteur température air injection
		203	Moteur lève vitre ARG	273	Capteur vitesse moteur
		204	Moteur lève vitre conducteur	274	Electrovanne conditionnement d'air
		205	Moteur lève vitre passager	275	Temporisateur pompe carburant additionnelle
		206	Manocontact	276	Cde lève-vitre électrique impulsional
		207	Manocontact tri-fonction CA	277	Uce défaillance lampes
		208	Mini liquide frein	278	Capteur de cliquetis 2
		209	Module puissance allumage	279	Relais anti-percolation
		210	Monomanette	280	Relais coupure AEI
		211	Montre analogique ou digitale		
		212	Moteur essuie vitre arrière		
		213	Moteur essuie vitre avant		
		214	Plafonnier avant		
			Plafonnier ARD		

281	Relais feux croisement	344
282	Cde condamnation électrique	345
	trappe à carburant	346
283	Pompe à carburant additionnel	347
284	Moteur essuie projecteurs droit	348
285	Moteur essuie projecteurs gauche	
286	Cde lave-vitre arrière	349
287	Relais bobine ballast	350
288	Relais principal pour running-light	351
		352
289	Relais veilleuse pour running-light	353
		354
290	Relais code pour running-light	355
291	Electrovanne carburateur	356
292	Relais rhéostat éclairage	357
293	Alimentation générale	358
294	Boîtier temporisateur lunette arrière chauffante	359
		360
295	Bloc témoins	361
296	Relais shunt brouillard	362
297	Shunt brouillard avant	363
298	Dispositif chauffage	364
299	Platine de servitudes relais	365
300	Plafonnier traverse arrière	366
301	Relais rouge électropompe ABS	367
302	Relais de direction assistée variable (DAV)	368
		369
303	Eclaireur sélecteur BVA	370
304	Toit ouvrant	371
305	Electrovanne correcteur avance	372
306	Capteur thermique correcteur avance	373
		374
307	Shunt masse platine servitude	375
308	Temporisateur de dégazage	376
309	Buzzer multifonctions	377
310	Module puissance injection 1	378
311	Temporisateur plafonnier	379
312	Relais coupe consommateur	380
313	Relais tachymétrique	381
314	Relais essuie-projecteurs	282
315	Relais 2 ^{ème} vitesse essuie-vitre AV	383
316	Relais 4 degrés allumage	
317	Cde toit ouvrant	384
318	Résistance pied de carburateur	385
319	Tableau cde conditionnement d'air	386
		387
320	Groupe motoventilateur base et CA	388
		389
321	Résistance groupe motoventilateur conditionnement d'air	390
322	Diode conditionnement d'air et direction assistée	391
		392
323	Diode electrovanne CA et direction assistée	393
		394
324	Relais de survitesse	395
325	Cde satellite radio	396
326	Avertisseur survitesse	397
327	Boîtier électronique jauge carburant	398
328	Plafonnier AVG	
329	Plafonnier AVD	399
330	Allume cigares arrière	400
331	Cde régulateur de vitesse	
332	Cde impulsionsnelle	401
333	Contacteur ceinture conducteur	402
334	Disjoncteur thermique	403
335	Relais 1 vitesse GMV	
336	Relais 2 vitesse GMV	404
337	Relais 3 vitesse GMV	405
338	Régulateur pression turbo	406
339	Injecteur de départ à froid	407
340	Contacteur thermique temporisé	408
341	Vanne régulation ralenti	409
342	Pressostat sécurité turbo	
343	Capteur température huile	410

Pompe pneumatique régulateur	411
Electrovanne sécurité régulation	412
Electrovanne pompe régulation	413
Alimentation autoradio	
Cde lève-vitre électrique	414
impulsionnel	415
Distributeur allumage	416
Plaquette frein ARG	417
Plaquette frein ARD	418
Moteur 1 dossier AVG	
Moteur 2 dossier AVG	419
Moteur rehausse AVG	420
Moteur assise siège AVG	421
Moteur 1 dossier AVD	422
Moteur 2 dossier AVD	
Moteur rehausse AVD	423
Moteur assise siège AVD	
Cde synthèse parole	424
Groupe hydraulique ABS	
Plaque à bornes + bat.	425
Uce synthèse parole	426
Haut parleur synthèse parole	
Haut parleur tweeter droit	427
Haut parleur tweeter gauche	428
Contacteur droit capot moteur	429
Contacteur gauche capot moteur	430
Pompe à eau paliers turbo	431
Résistance Dim Dip	
Absorbeur vapeurs essence	432
Uce ouvr./ferm. coffre	433
Uce régulateur vitesse	434
Cde réglage dossier AVG	435
Cde réglage dossier AVD	436
Cde réglage siège AVG	437
Cde réglage siège AVD	438
Cde réglage réhausse AVG	439
Relais ralenti accéléré	440
Uce conversion ADAC	441
Carburateur	442
Relais collecteur admission	443
Capteur thermique collecteur admission	444
	445
Réchauffeur collecteur	446
Siège chauffant conducteur	447
Siège chauffant passager	
Capteur pression huile	448
Contacteur témoin 4x4	449
Haut-parleur central	450
Shunt brouillard arrière	451
Boîtier cadenceur arrière	
Cde défilement ADAC	452
Electrovanne CA et direction assistée	453
	454
Antenne électrique	455
Contacteur stop BVA A4	456
Contacteur pied appuyé	457
GMV anti percolation	458
Electrovanne recyclage des gaz (EGR)	459
Relais incitation fiscale	460
Diode réglage avance module puissance allumage	461
Electrovanne incitation fiscale	462
Capteur thermique huile	463
Avertisseur électromagnétique secondaire	464
Electrovanne surcaleur (ksb)	465
Contacteur levier charge	466
Capteur thermique réchauffage	467
Cde volet recyclage air	468
Sonde évaporateur	
Relais groupe électropompe direction assistée	469
Relais coupeur ralenti	470
	471
Pressostat CA	
Electrovanne ralenti accéléré	
Boîtier identificateur sièges chauffants	
Sonde eau dans gazole	
Electrovanne essuie projecteurs	
Condensateur coupeur de ralenti	
Relais recyclage CA	
Ventilateur sonde température habitacle	
Boîtier contrôle CA	
Volet mixage	
Contacteur embrayage ABS 4x4	
Contacteur 1 régulation vitesse sous volant	
Contacteur 2 régulation vitesse sous volant	
Relais surrégime régulateur vitesse	
Platine ABS	
Electrovanne cde ouverture / turbo	
Uce alarme	
Relais principal ABS Bosch	
Relais auxiliaire ABS Bosch	
Boîtier diodes ABS Bosch	
Cde initialisation tableau de bord	
Electrovanne principale ABS	
Capteur ultrason alarme	
Pressostat de coupure ABS	
Bloc électrovalve ABS	
Electrovanne pression turbo	
Réchauffeur boîtier papillon	
Contacteur capot moteur	
Relais Uce ABS	
Cde sièges chauffants	
Boîte de vitesses automatique	
Sirène alarme auto-alimentée	
Electrovanne pilotée BVA	
Spot de lecture avant	
Résistance-ballast pompe carburant	
Eclaireur cde réglage projecteur	
Relais interdiction feu de brouillard arrière	
Plaque raccord +APC	
Résistance réchauffeur gazole	
Relais réchauffeur gazole	
Capteur thermique réchauffeur gazole	
Uce détecteur périmétrique	
Uce détecteur volumétrique	
Emetteur / récepteur volumétrique	
Diode electrovanne antipollution	
Relais ballast pompe à essence	
Contacteur 1er cran ARD	
Feu brouillard arrière et recul	
Temporisateur essuie lunette AR	
Contacteur pont arrière	
Relais protection surtension ABS	
Eclaireur plaque de police hayon / central	
Eclaireur custode	
Cde éclairer plafonnier	
Temporisateur pompe à eau paliers turbo	
Boîtier shunts	
Relais feux croisement / position	
Diode feux de croisement auto-école	
Cde moniteur	
Relais grande vitesse essuie-vitre auto-école	
Relais cde lève-vitre électrique	

472	Relais coupure radio	537	Moteur correcteur projecteur gauche	594	Diode voyant température pot catalytique
473	Cde test synthèse parole	538	Moteur correcteur projecteur droit	595	Relais autorisation groupe électropompe
474	Relais cde compresseur CA	539	Contacteur éclairer compartiment moteur	597	Boîtier fusibles moteur et relais
475	Moteur recyclage	540	Moteur direction assistée variable	598	Electrovanne réduction de couple
476	Uce transmission intégrale	541	Eclairer miroir courtoisie	599	Relais maintien pompe à eau
477	Pompe accélérateur chauffage Diesel	542	Uce correcteur d'assiette (COA)	600	Moteur aérotherme
478	Contacteur crabotage 4x4	543	Uce amortissement variable	601	Capteur thermique eau aérotherme
479	Capteur thermique eau accélérateur chauffage	544	Relais groupe correcteur d'assiette	602	Relais feu marche arrière
480	Sonde d'extraction d'air chaud	545	Relais sécurité correcteur d'assiette	603	Cde réglage colonne mémorisée
481	Motoventilateur d'extraction d'air chaud	546	Groupe motocompresseur correcteur d'assiette	604	Moteur colonne mémorisée
482	Electrovanne crabotage	547	Electrovanne amortisseur ARG	605	Relais autorisation réchauffage pied carburateur
483	Capteur d'accélération	548	Electrovanne amortisseur ARD	606	Relais réchauffage pied carburateur
484	Electrovanne transmission 4x4	549	Electrovanne amortisseur AVG	607	Capteur thermique réchauffage pied de carburateur
485	Contacteur multifonctions	550	Electrovanne amortisseur AVD	608	Sonde groupe motoventilateur anti-percolation
486	Contacteur ceinture passager	551	Capteur niveau véhicule AVD	609	Uce température eau
487	Electrovanne enrichisseur	552	Capteur niveau véhicule AVG	610	Contacteur diagnostique ABS
488	Capteur thermique enrichisseur	553	Capteur niveau véhicule ARD	611	Pare-brise électrique gauche
489	Contacteur 1er cran ARG	554	Capteur niveau véhicule ARG	612	Relais dégivrage pare-brise gauche
490	Contacteur 1er cran AVD	555	Electrovanne correcteur d'assiette	613	Cde dégivrage pare-brise
491	Contacteur 1er cran AVG	556	Contacteur position hayon	614	Uce lève vitre électrique/lève vitre impulsional
492	Uce radiotéléphone	557	Moteur assistance fermeture hayon	615	Cde siège chauffant conducteur
493	Siège ARG	558	Cde fermeture hayon	616	Cde siège chauffant passager
494	Siège ARD	559	Uce assistance fermeture hayon	617	Résistance d'atténuation
495	Siège AVD	560	Contacteur ouverture hayon	618	Bouton de cde entrée code transpondeur
496	Siège AVG	561	Compresseur avertisseur sonore	619	Récepteur cde des ouvrants
497	Accéléromètre ABS 4x4	562	Cde réglage des projecteurs	620	Potentiomètre papillon double
498	Accéléromètre vertical	563	Relais échangeur air/huile	621	Relais shunt thermocontact eau
499	Accéléromètre longitudinal	564	GMV échangeur air/huile	622	Temporisateur anti percolation
500	Accéléromètre transversal	565	Boîtier papillon	623	Electrovanne dégazage (clapet)
501	Uce mémorisation sièges/rétros	566	Temporisateur thermique anti-percolation	624	Raccordement dossier siège ARD
502	Uce direction assistée variable (DAV)	567	Pompe à eau électrique	625	Raccordement dossier siège ARG
503	Uce décodeur	568	Temporisateur pompe à eau électrique	626	Combine éclaireurs BVA
504	Spot de lecture ARD	569	Rétro contact BVA4	627	Cde régulateur vitesse
505	Spot de lecture ARG	570	Relais électrovanne direction assistée 1er étage	628	Capteur vitesse direction assistée variable
506	Prise accessoires	571	Relais électrovanne direction assistée 2ème étage	629	Relais dégivrage pare brise droit
507	Cde feu brouillard avant, arrière, détresse	572	Diode direction assistée	630	Pare-brise électrique droit
508	Eclairer coffre droit	573	Relais pompe à eau électrique	631	Module température extérieure
509	Eclairer coffre gauche	574	Diode pompe à eau électrique	632	Bougies préchauffage 1 et 3
510	Capteur siège mémo	575	Cosse pour réglage moteur E5F	633	Bougies préchauffage 2 et 4
511	Cde plafonnier	576	Relais autorisation anti-percolation	634	Capteur embrayage
512	Cde de spot	577	Uce radiotéléphone	635	Temporisateur interdiction compresseur CA
513	Cde gonflage siège mémo	578	Electrovanne dépol. pierburb	636	Diode de séparation stop
514	Pompe gonflage siège mémo	579	Contacteur électrovanne recyclage des gaz	637	Diode de séparation stop / embrayage
515	Uce mémorisation siège	580	Relais autorisation pompe à eau paliers turbo	638	Relais buzzer / témoin (auto-école)
516	Uce mémorisation siège	581	Diode de séparation CA / pompe à eau	639	Feu stop surélevé
517	Clavier cde et mémo siège	582	Capteur thermique pompe à eau	640	Relais assistance au relais verrouillage injection
518	Générateur d'impulsions	583	Capteur angle volant	641	Diode séparation refroidissement / tempo
519	Eclairer champs de porte AVG	584	Relais embrayage compresseur CA	642	Diode séparation CA / préchauffage
520	Eclairer champs de porte AVD	585	Capteur pression pneumatique	643	Résistance anti-percolation
521	Eclairer champs de porte ARD	586	Cde feux détresse	644	Uce suspension pilotée
522	Eclairer champs de porte ARG	587	Accélérateur longitudinal ABS	645	Uce habitacle
523	Eclairer porte conducteur	588	Eclairer miroir courtoisie conducteur	646	Relais pare-brise chauffant
524	Eclairer porte passager avant	589	Pompe à injection	647	Pare-brise chauffant
525	Eclairer porte ARD	590	Cde alarme	648	Diode injection
526	Eclairer porte ARG	591	Sonde température pot catalytique	649	Moteur pas à pas
527	Cde conducteur lève vitre électrique arrière	592	Uce de traitement température pot catalytique	650	Témoin sièges chauffants
528	Cde conducteur lève vitre électrique arrière	593	Relais sécurité direction assistée variable	651	Tableau led cristaux liquide
529	Plafonnier central				
530	Contacteur stop régulateur vitesse				
531	Contacteur embrayage régulateur vitesse				
532	Cde conducteur lève vitre passager avant				
533	Cde correcteur assiette				
534	Cde amortissement variable (AMV)				
535	Témoin éco-perfo				
536	Prise jack pour casques				

652	Relais pilotage climatisation	712
653	Combine montre / temp.ext. / affich. radiotéléphone	713
654	Clef alarme et clef verrou matériel	714
655	Capteur hallex/halmo	715
658	Combine cde pneumatique et électrovanne régulateur vitesse	716
659	Diode séparation CA / refroidissement	717
660	Capteur thermique coupure CA	718
661	Relais pilotage temporisateur coupure conditionnement d'air	719
662	Uce aide à la navigation	720
663	Bobine allumage double 1	721
664	Bobine allumage double 2	722
665	Bobine allumage double 3	723
666	Bobine allumage double 4	724
667	Capteur course pédale de frein	725
668	Accéléromètre vertical AVG	726
669	Accéléromètre vertical AVD	727
670	Accéléromètre vertical ARG	728
671	Accéléromètre vertical ARD	729
672	Boîtier résistances	730
673	Cde inhibition sécurité lève vitre électrique	731
674	Double inter. feu brouillard arrière/lunette AR	732
675	Contacteur pédale embrayage	733
676	Contacteur pédale accélérateur	734
677	Pompe lave vitre bidirectionnelle avant et arrière	735
678	Capteur thermique électrovanne recyclage gaz	736
679	Condensateur anti-parasitage radio	737
680	Bougie préchauffage 1	738
681	Bougie préchauffage 2	739
682	Bougie préchauffage 3	740
683	Bougie préchauffage 4	741
684	Lecteur laser	742
685	Electrovanne régulateur de vitesse	743
686	Relais électrovanne direction assistée	744
687	Boîtier diodes	745
688	Sonde niveau et capteur température huile	746
689	Cde régulateur de vitesse et Airbag	747
690	Relais thermostat électronique	748
691	Ecran aide à la navigation	749
692	Combine radiotéléphone	750
693	Haut parleur radio téléphone	751
694	Gicleur chauffant gauche	752
695	Gicleur chauffant droit	753
696	Shunt	754
697	Diode d'isolement + APC / servitude	755
698	Diode d'isolement servitude / + APC	756
699	Shunt régulateur de vitesse BVA	757
700	Relais petite vitesse groupe motoventilateur / percolation	758
701	Relais maintien pompe percolation	759
702	Temporisateur pompe à eau anti-percolation 18 minutes	760
703	Relais lève-vitre électrique	761
704	Buzzer alerte capote	762
705	Relais lunette arrière soufflante capote	763
706	Contacteur capote	764
707	Contacteur cache-capote	765
708	Soufflante lunette arrière capote	766
709	Diode antirouils direction assistée et groupe électropompe	767
710	Fusible unitaire	768
711	Pompe Diesel	769

Valise de refroidissement	774
Raccordement caravane	775
Diode séparation dépol. F8Q/CA	776
Interface de communication radiotéléphone	777
Amortisseur AVD	778
Amortisseur AVG	779
Amortisseur ARD	780
Relais coupure CA	781
Bloc Uce ABS + groupe hydraulique ABS	782
Double inter. de dégivrage pare-brise et lunette AR	783
Diode embrayage piloté	784
Groupe électropompe embrayage piloté	785
Electrovanne embrayage piloté	786
Capteur vitesse engagée	787
Capteur position embrayage	788
Capteur levier de vitesses	789
Capteur position accélérateur	790
Uce embrayage piloté	791
Temporisateur pare-brise chauffant	792
Cde survitesse	793
Uce survitesse et oubli éclairage	794
Cde lève-vitre impulsif	795
conducteur	796
Buzzer oubli ceinture	797
Magnétomètre	798
Capteur info vitesse véhicule (N7Q)	799
Capteur levée aiguille injection	800
Capteur mini liquide lave projecteurs	801
Diode de séparation circuit + bat / + servitude	802
Correcteur altimétrique	803
Electrovanne recul d'avance (alfb)	804
Relais correcteur altimétrique	805
Relais alimentation Uce tpp / EGR	806
Relais cde réchauffeur gazole	807
Capteur cylindre	808
Cde siège ARG	809
Cde siège ARD	810
Cde appui tête AVG	811
Relais sécurité enfant	812
Relais + APC n°1 (ap1)	813
Relais + APC n°2 (ap2)	814
Relais pompe lave projecteur	815
Interface électrique hydraulique	816
Cde faible adhérence	817
Uce Airbag/prétensionneurs	818
Prétensionneur conducteur	819
Prétensionneur passager	820
Contacteur 1er cran porte de coffre	821
cde lunette AR / pare brise chauffant	822
Relais de délestage alternateur	823
Relais groupe électropompe embrayage piloté	824
Buzzer alerte embrayage piloté	825
Relais alimentation pompe à air et électrovanne pompe à air	826
Moteur pompe à air	827
Electrovanne pompe à air	828
Relais calculateur BVA	829
Electrovanne admission variable	830
Thermocontact huile coupure CA	831
Module alerte ouvrant/ceinture	832
Relais réchauffeur	833
Réchauffeur	
Alim. prétensionneur	
BVA volvo aw	
Relais assistance au relais verrouillage	
Platine fusibles d'alimentation de puissance	
Module bobine quadruple allumage	
Contacteur multifonctions BVA	
capteur vitesse véhicule BVA	
Capteur pression relative BVA	
Capteur vitesse moteur BVA	
Bloc 2 relais de puissance	
Bloc 2 relais de commande	
Relais alim. distribution variable	
E.V. 1 distribution variable	
E.V. 2 distribution variable	
E.V. mise à l'air libre réserve essence	
Micro main libre radio téléphone	
E.V. 2 d'admission d'air variable	
Bobine allumage cylindre 1	
Bobine allumage cylindre 2	
Bobine allumage cylindre 3	
Bobine allumage cylindre 4	
Bobine allumage cylindre 5	
Bobine allumage cylindre 6	
Sonde lambda	
E.V. bi-mode	
Débitmètre air injection	
Relais cde Pulseur	
Diode anti-retour circuit de charge	
Diode anti-retour Uce N7U / relais Pompe à carburant	
Diode anti-retour Uce N7U / relais Pompe à eau	
Relais protection x54	
Relais pare-brise dégivrant	
Système refroidissement habitacle monobloc	
Temporisateur E.V. EGR	
Relais alimentation MPA ou AEI	
Airbag passager	
Custode ARD dégivrant	
Custode ARG dégivrant	
Uce rétroviseurs rabattables	
Etage puissance allumage n° 1	
Etage puissance allumage n° 2	
Allumeur gauche Airbag passager	
Allumeur droit Airbag passager	
Platine 2 relais pare-brise dégivrant	
Relais autorisation pompe à eau accélérateur chauffage	
Electrovanne volet d'air	
Centrale clignotante + avertisseur oubli éclairage et / ou sur-vitesse	
Condamnation lunette ouvrante	
Contacteur lunette ouvrante	
Haut parleur droit 3ème ligne	
Haut parleur gauche 3ème ligne	
Inter. faible adhérence et éco. / perfo.	
Lecteur k7	
Moteur distribution conducteur	
Moteur distribution passager	
Moteur entrée d'air passager	
Moteur mixage passager	
Tableau cde chauffage passager	
Tableau cde climatisation passager	
Jauge et pompe à carburant	

834	Groupe Uce motocompresseur COA	891	Relais brûleur	951	Groupe électropompe capote électrique
835	Pressostat embrayage piloté	892	Electrovanne brûleur	952	E.V. stop électrique + E.V. actuateur avance
836	Diode anti-retour bobine démarreur	893	Brûleur	953	Uce vitesse roue
837	Relais coupure témoin de charge	894	Pompe détection fuite	954	Uce module gestion alarme COA
838	Relais coupure excitation régulateur	895	Uce échappement pilote bi-mode	955	Pressostat détection surcharge COA
839	Diode anti-retour Uce inj. / Uce embr. piloté / mot. régul. ralenti	896	Motoréducteur bi-mode	956	Electrovanne purge COA
840	Temporisateur relais coupure témoin de charge	897	Boîtier résistances feux de brouillard avant	957	Boîtier transpondeur
841	Moteur ouvr. / ferm. custode électrique gauche	898	Bougie chauffage additionnel	958	Diode buzzer oubli éclairage/ relais réinit. brouil. AR
842	Moteur ouvr. / ferm. custode électrique droite	899	Airbag conducteur (x06)	959	Diode buzzer oubli éclairage / TDB
843	Cde custode électrique	900	Ventilateurs coffre à batteries	960	Relais réinitialisation brouil. AR Coupe batterie (x70)
844	Moteur condamnation trappe à carburant	901	Uce contrôleur d'isolement	961	Relais sécurité alternateur
845	Coussin gonflable passager n° 2	902	Contact couvercle coffre à batteries	962	Diode de détection défaut GMV 1
846	Moteur inclinaison avant de l'assise passager avant	903	Inter. électromagnétique	963	Diode de détection défaut GMV 2
847	Moteur inclinaison arrière de l'assise passager avant	904	Moteur de traction	964	Diode anti-retour GMV P.V./ thermocontact 1er seuil
848	Moteur inclinaison avant de l'assise conducteur	905	GMV du moteur de traction	965	Diode anti-retour inj. / relais anti-percolation
849	Moteur inclinaison arrière de l'assise conducteur	906	Contacteur mini carburant chauffage	966	Avertisseur sonore électro-magnétique
850	Capteur de couple DAE	907	Pompe à vide	967	Relais shift lock
851	Uce de pression des pneumatiques	908	Contacteur défaut assistance freinage 0.5 bars	968	Levier boîte de vitesses électro-pneumatique - aimant de verrouillage 3ème imposée
852	Temporisateur lève-vitre électrique	909	Pompe de dosage chauffage	969	Pédoncule
853	Relais +APC, +AVC	910	Relais ventilateurs coffre à batteries	970	Module BVA dp0
854	Cde simultanée lève-vitre électrique	911	Relais coupure charge	971	Clavier Carminat
855	E.V. stop électrique avec code verlog	912	Thermocontact de charge	972	Boîtier GPS
856	Boîtier gestion lunette et hayon	913	Capteur de température coffre à batteries	973	Antenne GPS
857	Relais TIR	914	Relais cde des interrupteurs électromagnétiques	974	Lecteur CD.ROM
858	Rhéostat éclairage électronique	915	Relais défaillance coffre à batteries	975	Gestionnaire d'interface usager
859	Bruiteur gestion lunette hayon	916	Prise de charge	976	Pompe à eau batterie
860	Contact tournant	917	Contrôleur	977	Condamnation trappe prise de charge
861	Airbag passager	918	Inter. arrêt d'urgence	978	Réchauffeur Durit recyclage vapeur d'huile
862	Relais inhibition rv en pn	919	Sélecteur de marche AV/AR	979	Boîtier relais bougies Diesel
863	Alimentation antenne Bi-fonction	920	Potentiomètre freinage	980	Injecteur instrumenté
864	Tiroir débit et sonde temp. carbu.	921	Potentiomètre accélérateur	981	Relais de cde plafonniers arrières
865	Actuateur avance	922	Relais ventilateur moteur de traction	982	Relais alimentation Uce injection Diesel
866	Uce injection Diesel	923	Interrupteur de chauffage	983	Calculateur niveau de charge (véh. élect.)
867	Feu brouillard AR et recul ARD	924	Témoin de chauffage	984	Uce lampe à décharge
868	Feu brouillard AR et recul ARG	925	Appareil de chauffage autonome	989	Capteur potentiométrique AVD
869	Diode isolement contacteur feuillure AVG / COA	926	Afficheur unité de contrôle électrique	990	Capteur potentiométrique ARD
870	Diode isolement contacteur feuillure AVD / COA	927	Capteur de choc (capteur à inertie)	991	Multisélecteur de BVA
871	Diode isolement contacteur feuillure AR / COA	928	Capteur de courant batterie	992	Led visualisation alarme (j66)
872	Décodeur RDS	929	Chargeur embarqué ventilé	993	Inter. exclusion volumétrique (j66)
873	Moteur distribution droit	930	Convertisseur statique	994	Compte-tours électronique (j66)
874	Moteur distribution gauche	931	Haut-parleur alarme unité de contrôle électrique	995	Simulateur d'injecteurs G.P.L.
875	Moteur entre d'air droit	932	Potentiomètre de cde sens de marche	996	Uce G.P.L.
876	Moteur entre d'air gauche	933	Pressostat de cde pompe à vide	997	Actuateur G.P.L.
877	Moteur mixage droit	934	Relais forçage petite vitesse ventilateur habitacle	998	Adaptateur d'allumage G.P.L.
878	Moteur mixage gauche	935	Relais programmation chauffage	999	Electrovanne secondaire éten-deur G.P.L.
879	Platine relais Ive ARG	936	Support prise de charge	1000	Jauge G.P.L.
880	Platine relais Ive ARD	937	Ventilateur convertisseur	1001	Electrovanne G.P.L. sur réservoir
881	Platine relais Ive passager avant	938	Batterie de traction	1002	Inter. sélecteur G.P.L. ou essence
882	Inter. déverrouillage cache capote	939	Uce chauffage autonome	1003	Relais pilotage info. sonde O2
883	Serrure cache capote	940	Boîtier interface jauge	1004	Relais coupure electrovanne canister pour G.P.L.
884	Module malle optionnelle	941	Fusible haute tension	1005	Adaptateur G.P.L.
885	Capote électrique	942	Micro contact fusible haute tension	1006	Cde boîte à arme
886	Amplificateur d'antenne	943	Relais test voyants	1007	Cde ventilateur
887	Sonde oxygène amont	944	Thermocontact température moteur de traction	1008	Moteur boîte à arme
888	Boîtier radio data système Carminat	945	Capteur temp. chauffage autonome	1009	Moteur ventilateur cloison arrière
889	Uce magnétomètre	946	Unité contrôle électrique véhicule électrique	1010	Boîtier interconnexion aide à la navigation
890	Relais electrovanne brûleur	947	Témoin déroulement de charge	1011	
		948	Contacteur verrin cache capote		
		949	Contacteur verrin 5ème arceau		
		950	Contacteur verrin maître		

1012	H.P. aide à la navigation	1069	Relais chauffage additionnel 3	1124	Boîtier électronique capteur de pluie
1013	Arbre à cames variable	1070	Interface régulateur de vitesse véhicule	1125	Unité centrale de communication
1014	Résistance petite vitesse GMV moteur refroidissement	1071	Capteur pression suralimentation turbo	1126	Clavier télématique
1015	Tempo. anti-calage	1072	Bougie chauffage additionnel 2	1127	Afficheur vidéo
1016	Boîtier fusibles habitacle	1073	Bougie chauffage additionnel 3	1128	Antenne GSM
1017	Capteur vitesse turbine BVA	1074	Bougie chauffage additionnel 4	1129	Afficheur levier vitesses BVRA
1018	Relais feed-back (condamnation des ouvrants)	1075	Electrovanne d'air swirl	1130	Capteur position siège conducteur
1019	Electrovanne pontage débit échangeur	1076	Boîtier papillon motorisé	1131	Capteur position siège passager AV
1020	Cde under drive	1077	Bobine crayon cylindre 1	1132	Haut parleur tweeter ARD
1021	Cde blocage levier de vitesses shift lock	1078	Bobine crayon cylindre 2	1133	Haut parleur tweeter ARG
1022	Cde blocage clé de contact (key lock)	1079	Bobine crayon cylindre 3	1134	Capteur arbre à cames rangée A
1023	Module puissance GMV CA (j64)	1080	Bobine crayon cylindre 4	1135	Capteur arbre à cames rangée B
1024	Indicateur niveau carburant G.P.L.	1081	Cde marche arrêt limiteur régulateur vitesse	1136	Décaleur arbre à cames rangée A
1025	Amplificateur signal régime moteur	1082	Lecteur de carte véhicule sans clé vsc	1137	Décaleur arbre à cames rangée B
1026	Airbag latéral conducteur	1083	Détecteur présence poignée AVD vsc	1138	Sonde oxygène aval rangée B
1027	Airbag latéral passager	1084	Détecteur présence poignée AVG vsc	1139	Sonde oxygène amont rangée B
1028	Satellite latéral conducteur	1085	Détecteur présence poignée ARD vsc	1140	Capteur vitesse sortie BV
1029	Satellite latéral passager	1086	Détecteur présence poignée ARG vsc	1141	Capteur potentiomètre ARG
1030	Résistance	1087	Bouton cde marche arrêt moteur vsc	1142	Rampe injecteurs
1031	Piston haute pression débrayable	1088	Verrou électrique colonne de direction	1143	Contacteur arrêt coup de poing
1032	Capteur pression rampe à carburant	1089	Injecteur G.P.L.	1144	Module de déconnexion batterie
1033	Batterie positive protégée	1090	Capteur de température et débit G.P.L.	1145	Capteur eau évaporateur chauffage ultra rapide
1034	Support relais running-light	1091	Capteur de pression de frein diagonal 1	1146	Capteur température fréon
1035	Electrovanne principale G.P.L.	1092	Capteur de pression de frein diagonal 2	1147	Pressostat CA chauffage ultra rapide
1036	Electrovanne sécurité et ralenti G.P.L.	1093	Micro switch booster de frein Uce ABS / ESP	1148	Electrovanne inversion fréon
1037	Amplificateur signal régime moteur	1094	Prétensionneur ventral conducteur	1149	Electrovanne by-pass fréon
1038	Shunt d'apprentissage (calculateur G.P.L.)	1095	Prétensionneur ventral passager	1150	Actuateur de cylindre variable
1039	Relais feux indicateurs de direction et détresse	1096	Prétensionneur ARG	1151	Gâche hayon
1040	Relais essuie-vitre avant	1097	Prétensionneur ARD	1152	Témoin état verrouillage ouvrants
1041	Relais essuie-vitre arrière	1098	Airbag latéral ARG	1153	Cde ouverture lunette ouvrante
1042	Relais de condamnation électrique des portes	1099	Airbag latéral ARD	1154	Décondamnation électrique portillon
1043	Relais de décondamnation électrique des portes	1100	Airbag latéral conducteur tête	1155	Relais + servitude
1044	Relais de montée vitres électriques impulsionsnelle	1101	Airbag latéral passager tête	1156	GMV 1 habitacle
1045	Relais de descente vitres électriques impulsionsnelle	1102	Airbag latéral conducteur thorax	1157	GMV 2 habitacle
1046	Diode injection 2	1103	Airbag latéral passager thorax	1158	Boîtier résistance vitesse GMV 2 habitacle
1047	Relais injection	1104	Actuateur de débit carburant	1159	Boîtier cde GMV 2 habitacle
1048	Uce hayon	1105	Bouton marche arrêt contrôle trajectoire	1160	Relais chauffage autonome
1049	Relais thermoplongeur	1106	Gyromètre contrôle trajectoire	1161	Relais électrovanne GPL
1050	Electrovanne embrayage	1107	Capteur présence siège enfant passager AV	1162	Electrovanne antibruit DVA (double volant amortisseur)
1051	Electrovanne engagement 1	1108	Capteur point mort BVM / feux marche AR	1163	Interrupteur à distance suivi ACC (régulateur de vitesse)
1052	Electrovanne engagement 2	1109	Afficheur contrôle pression pneumatique	1164	UCE ACC (régulateur de vitesse)
1053	Electrovanne sélection 1	1110	Capteur ensoleillement	1165	UCE BIS (ceinture incorporée dans siège)
1054	Electrovanne sélection 2	1111	Capteur de toxicité air	1166	Cde condamnation électriques AR des portes
1055	Capteur position engagement	1112	Chauffage additionnel habitacle	1167	Boîtier électronique cde injecteur EDU (interface puissance injection)
1056	Capteur position sélection	1113	Moteur de distribution dégivrage	1168	Cde double LVI LVE avant
1057	Capteur position embrayage	1114	Moteur de distribution CA vers pieds	1169	Cde double LVE LVE arrière
1058	Contacteur sur levier de vitesses	1115	Boîtier électronique système pneu à plat	1170	Cde double LVI LVI avant
1059	Capteur pression boîte de vitesses robotisée	1116	Capteur pneu à plat	1171	Cde double LVI LVI arrière
1060	Capteur vitesse entre boîte de vitesses	1117	Eclaireur cave passager avant	1172	Cde double LVI LVI MUX multiplexage avant
1061	Relais jauge carburant	1118	Eclaireur cave conducteur	1173	Boîtier électrique cde relais chauffage additionnel
1062	Diode Uce / feuilure conducteur	1119	Eclaireur cave passager ARD	1174	Pompe de précharge contrôle de trajectoire
1063	Onduleur CA	1120	Eclaireur cave passager ARG	1175	Capteur lacet et accélérateur transversale et latérale
1064	Prolongateur d'autonomie	1121	UCE mux porte conducteur	1176	Capteur vitesse ADIVI (alternateur intégré au volant d'inertie)
1065	Cde prolongateur d'autonomie	1122	UCE mux porte passager	1177	Cde inhibition start and go ADIVI (alternateur intégré au volant d'inertie)
1066	Capteur température carburant	1123		1178	Batterie 36 volts
1067	Relais chauffage additionnel 1			1179	Machine ADIVI (alternateur intégré au volant d'inertie)
1068	Relais chauffage additionnel 2				

1180	Convertisseur courant continu / continu	1229	Moteur distribution dégivrage 2	1281	Relais de coupure feux stop
1181	Unité centrale électrique ADIVI (alternateur intégré au volant d'inertie)	1230	Moteur distribution air arrière	1282	Enrouleur électromagnétique avant conducteur
1182	Capteur température batterie	1231	Capteur vitesse lacet	1283	Enrouleur électromagnétique avant passager
1183	Capteur pression carburant	1232	Système de direction assistée électrique	1284	Feu porte de coffre droit
1184	Avertisseur sonore multifonction	1233	Electrovanne de régulation 1	1285	Feu porte de coffre gauche
1185	Blocage serrure porte latérale gauche	1234	Electrovanne de régulation 2	1286	Boîtier chauffage filtre à particules
1186	Electrovanne détendeur G.P.L.	1235	Sonde évaporateur air 2	1287	Capteur température amont filtre à particules
1187	Capteur dépression master-vac	1236	Electrovanne 1 CUR (chauffage ultra rapide)	1288	Capteur température aval filtre à particules
1188	Coaxial antenne main libre	1237	Electrovanne 2 CUR (chauffage ultra rapide)	1289	Capteur pression amont filtre à particules
1189	Electrovanne régulateur pression essence	1238	Electrovanne 3 CUR (chauffage ultra rapide)	1290	Capteur pression aval filtre à particules
1190	Condamnation électrique porte latérale droite	1239	Bobine ionisation injection	1291	Capteur usure huile
1191	Condamnation électrique porte latérale gauche	1240	Relais coupe batterie électromagnétique	1292	Capteur électrovanne by-pass EGR
1192	Contacteur feuilure latérale droite	1241	UCE CAN LIS (multiplexage liaison inter système)	1293	Capteur électrovanne Swirl
1193	Contacteur feuilure latérale gauche	1242	UCE information trafic	1294	Electrovanne EGR courant continu
1194	Antenne transpondeur	1243	Capteur isofix A siège passager avant	1295	Jauge niveau cérium
1195	Capteur pression G.P.L.	1244	Capteur isofix B siège passager avant	1296	Pompe addition cérium
1196	Relais coupure pompe à essence pour G.P.L.	1245	Airbag latéral rideau tête arrière côté conducteur	1297	Relais pompe appoint huile
1197	Capteur température pare-brise	1246	Airbag latéral rideau tête arrière côté passager	1298	Sonde hydrocarbure
1198	Régulateur pression RAIL (gazole)	1247	Satellite latéral arrière côté passager	1299	Capteur pression avant turbine turbo
1199	Capteur présence bouchon carburant	1248	Satellite latéral arrière côté conducteur	1300	Capteur pression gaz naturel de ville aval
1200	Unité de Contrôle Electronique condamnation porte latérale	1249	Airbag frontal conducteur adaptatif	1301	Electrovanne by-pass EGR
1201	Sonde température habitacle/ témoin ouvrant	1250	Masse airbag planche de bord	1302	Capteur température air soufflée
1202	Capteur pression fréon	1251	Capteur température air sur boîtier papillon	1303	Boîtier escamotage écran vidéo
1203	Batterie additionnelle	1252	Capteur niveau gaz naturel de ville	1304	Capteur détection fuite réservoir carburant
1204	Capteur température catalyseur	1253	Capteur pression gaz naturel de ville amont	1305	Capteur arbre à cames admission droit
1205	Relais A résistance chauffage additionnel CTLZ (catalyseur)	1254	Electrovanne 1 réservoir gaz	1306	Capteur arbre à cames admission gauche
1206	Relais B résistance chauffage additionnel CTLZ (catalyseur)	1255	Electrovanne 2 réservoir gaz	1307	Capteur arbre à cames échappement droit
1207	Résistance chauffage additionnel catalyseur	1256	Electrovanne 3 réservoir gaz	1308	Capteur arbre à cames échappement gauche
1208	Antenne radio	1257	Electrovanne 4 réservoir gaz	1309	Bobine transistorisé 1
1209	Groupe compresseur suspension pneumatique	1258	Electrovanne 5 réservoir gaz	1310	Bobine transistorisé 2
1210	Relais compresseur suspension pneumatique	1259	Relais électrovanne gaz	1311	Bobine transistorisé 3
1211	Capteur cde suspension pneumatique	1260	Bougie réchauffage 5	1312	Bobine transistorisé 4
1212	Injecteur 1 G.P.L.	1261	Bougie réchauffage 6	1313	Bobine transistorisé 5
1213	Injecteur 2 G.P.L.	1262	UCE commande sélection vitesses BVA	1314	Bobine transistorisé 6
1214	Injecteur 3 G.P.L.	1263	Sélecteur commande électrique vitesse BVA	1315	Relais sécurité moteur pas à pas
1215	Injecteur 4 G.P.L.	1264	Commande électrique sélecteur vitesse BVA	1316	Capteur analogique pression direction assistée
1216	Boîtier cde palette frein parking automatique	1265	Capteur arbre à cames admission	1317	Boîtier commande soupapes
1217	Boîtier électrique frein parking automatique	1266	Capteur arbre à cames échappement	1318	Eclaireur aérateur avant gauche
1218	Capteur détection AR extérieur G aide parking	1267	Capteur arbre à cames variable admission	1319	Eclaireur aérateur avant droit
1219	Capteur détection AR extérieur D aide parking	1268	Capteur arbre à cames variable échappement	1320	Eclaireur aérateur avant centrale
1220	Capteur détection AR intérieur D aide parking	1269	Contact fin de course toit ouvrant	1321	Relais chauffage additionnel 4
1221	Capteur détection AR intérieur G aide parking	1270	Relais toit ouvrant	1322	Serrure hayon
1222	UCE aide parking	1271	UCE toit ouvrant	1323	Boîtier information pression pneumatiques
1223	Buzzer aide au parking	1272	Changeur compact disque	1324	Eclaireur plaque de police central
1224	Capteur position turbo	1273	UCE régie vidéo	1325	Relais coupure commande chauffage
1225	Cde climatisation conducteur	1274	Contacteur position écran arrière	1326	Relais refroidissement chauffage autonome 1
1226	Cde climatisation passager	1275	Chaudière	1327	Relais refroidissement chauffage autonome 2
1227	Cde climatisation ARD	1276	Pompe à eau	1328	Relais temporisateur coupe batterie
1228	Cde climatisation ARG	1277	Minuterie chaudière	1329	Commande réarmement coupe batterie
		1278	Ecran vidéo arrière	1330	Relais stop électrique coupe batterie
		1279	Tuner télévision	1331	Commande marche / arrêt
		1280	Lecteur DVD	1332	Contacteur marche pied
				1333	Témoin marche pied

1334	Commande éclairer miroir courtoisie	1384	Prise accessoires coffre	1428	Relais GMV1 habitacle
1335	Eclaireur cendrier arrière droit	1385	Commande avertisseur volant de direction	1429	Relais GMV2 habitacle
1336	Eclaireur cendrier arrière gauche	1386	Contacteur vide poche central	1430	Pressostat condenseur
1337	Unité de protection et de commutation	1387	Eclaireur vide poche central	1431	Capteur température Fréon2
1338	Relais pompe lave projecteur 2	1388	GMV refroidissement	1432	GMV double habitacle
1339	Relais éclairer bas de marche	1389	conditionnement d'air 2	1433	Module puissance GMV2
1340	Rétroviseur intérieur	1390	Relais servitude 2		conditionnement d'air
1341	Moteur rideau toit ouvrant	1391	Interrupteur rhéostat réglage projecteur	1434	Pressostat compresseur
1342	Antenne pavillon véhicule sans clé	1392	Interrupteur condamnation portes / feux de détresse	1435	Vanne by-pass aérotherme
1343	Antenne main libre bouclier véhicule sans clé	1393	Micro switch condamnation porte AVG véhicule sans clé 2	1436	Capteur température condenseur
1344	Résistance 1 chauffage habitacle	1394	Micro switch condamnation porte AVD véhicule sans clé 2	1437	Capteur température air droit
1345	Résistance 2 chauffage habitacle	1395	Micro switch condamnation porte ARG véhicule sans clé 2	1438	Capteur température air gauche
1346	Résistance 3 chauffage habitacle	1396	Micro switch condamnation porte ARD véhicule sans clé 2	1439	Moteur distribution air avant
1347	Résistance 4 chauffage habitacle	1397	Antenne détection badge main libre intérieure 1	1440	Interrupteur aide au parking
1348	Relais évaporateur	1398	Antenne détection badge main libre intérieure 2	1441	Clé inhibition airbag passager
1349	Relais condenseur	1399	Antenne détection badge main libre intérieure 3	1442	Relais bobines allumage
1350	Diode 1 anti-retour éclairage bas de marche	1400	Relais alimentation sièges	1443	Barette témoin transfert couple pilote
1351	Diode 2 anti-retour éclairage bas de marche	1401	Moteur 1 dossier conducteur	1444	Relais transfert couple pilote
1352	Eclaireur poignée porte latérale	1402	Moteur 1 dossier avant passager	1445	Electrovanne transfert couple pilote
1353	Diode éclairer bas de marche	1403	Moteur rehausse avant conducteur	1446	Commande mode 4X4
1354	Satellite frontal avant conducteur	1404	Moteur rehausse avant passager	1447	Capteur ultrason 1 détection obstacle arrière
1355	Satellite frontal avant passager	1405	Moteur assise siège conducteur	1448	Capteur ultrason 2 détection obstacle arrière
1356	Prétensionneur enrouleur arrière central	1406	Moteur assise siège passager	1449	Capteur ultrason 3 détection obstacle arrière
1357	Airbag frontal ceinture arrière côté conducteur	1407	glissière	1450	Capteur ultrason 4 détection obstacle arrière
1358	Airbag frontal ceinture arrière côté passager	1408	glissière	1451	Interrupteur coupe consommateur
1359	Capteur déroulement sangle arrière côté conducteur	1409	Commande réglage siège conducteur	1452	Récepteur infrarouge commande radio
1360	Capteur déroulement sangle arrière côté passager	1410	Commande réglage siège avant passager	1453	Capteur custode arrière droit
1361	Capteur platine arrière côté conducteur	1411	Diode anti retour éclairage pavillon	1454	Diode custode arrière
1362	Capteur platine arrière côté passager	1412	Micro switch condamnation porte coffre vsc2	1455	Filtre uce véhicule électrique
1363	Prétensionneur enrouleur avant conducteur	1413	Antenne avant gauche pression pneumatique (SSPP)	1456	Commande dégivrage impulsionnelle
1364	Prétensionneur enrouleur avant passager	1414	Antenne avant droit pression pneumatique (SSPP)	1457	Relais réservoir gaz pétrole liquéfié
1365	Capteur tablette siège avant côté conducteur	1415	Diode antiretour moteur essuie vitre arrière	1458	Thermostat eau piloté
1366	Capteur tablette siège avant côté passager	1416	Diode antiretour moteur essuie vitre avant	1459	Interface électrovanne recyclage des gaz
1367	Protection départ batterie pyrotechnique	1417	Interrupteur inhibition airbag à clé	1460	Vanne électrovanne recyclage des gaz motorisée
1368	Airbag frontal genoux conducteur	1418	Capteur pluie / lumière	1461	Volet admission d'air
1369	Controlgraphe	1419	Capteur retournement A avant conducteur	1462	Décaleur arbre à cames côté droit
1370	Diode radio après contact / + batterie	1420	Capteur retournement B avant conducteur	1463	Décaleur arbre à cames côté gauche
1371	Capteur point mort	1421	Capteur retournement A avant passager	1464	Sonde oxygène amont côté gauche
1372	Capteur hauteur arrière	1422	Capteur retournement B avant passager	1465	Sonde oxygène amont côté droit
1373	Capteur hauteur avant	1423	Uce airbag / prétensionneur secondaire	1466	Sonde oxygène aval côté gauche
1374	Antenne détection badge main libre porte AVG	1424	Airbag latéral rideau tête arrière côté conducteur	1467	Sonde oxygène aval côté droit
1375	Antenne détection badge main libre porte AVD	1425	Airbag latéral rideau tête arrière côté passager	1468	Eclaireur aérateur avant conducteur
1376	Antenne détection badge main libre porte ARG	1426	Contacteur éclairer courtoisie gauche	1469	Eclaireur aérateur avant passager
1377	Antenne détection badge main libre porte ARD	1427	Contacteur éclairer courtoisie droit	1470	Moteur haut dossier conducteur
1378	Antenne détection badge main libre hayon	1428	Eclaireur plafonnier 3ème rang	1471	Moteur site conducteur
1379	Unité centrale électronique transfert couple piloté	1429	Eclaireur latéral 2ème rang droit	1472	Moteur haut dossier passager
1380	Accéléromètre longitudinal 4X4	1430	Eclaireur latéral 2ème rang gauche	1473	Commande réglage haut dossier siège conducteur
1381	Allume cigares troisième rang			1474	Capteur pression / température air
1382	Prise accessoires second rang			1475	Electrovanne pilotage turbo
1383	Prise accessoires troisième rang			1476	Calculateur capote rigide
				1477	Moteur condamnation porte coffre côté toit D
				1478	Moteur condamnation porte coffre côté toit G

1479 Capteur position séparateur de coffre
1480 Capteur verrou toit droit
1481 Capteur verrou toit gauche
1482 Interrupteur toit rigide
1483 Interrupteur 4 lève vitre impulsif console
1484 Electrovanne porte coffre
1485 Electrovanne toit rigide
1486 Pompe hydraulique toit
1487 Relais pompe hydraulique
1488 Capteur cylindre hydraulique coffre
1489 Capteur cylindre hydraulique toit
1490 Moteur condamnation vide poche
1491 Commande réglage haut dossier siège passager
1492 Prise accessoire
1493 Capteur valve roue avant droite
1494 Capteur valve roue avant gauche
1495 Capteur valve roue arrière droite
1496 Capteur valve roue arrière gauche
1497 Résistance non présence remorque
1498 Eclaireur cendrier planche de bord
1499 Condensateur prise accessoire
1500 Capteur température gaz pétrole liquéfié
1501 Contacteur stop frein parking électrique
1502 Commande déverrouillage frein parking
1503 Solénoïde déverrouillage frein parking
1504 Relais déverrouillage frein parking
1505 Contacteur position haute poignée frein tirée
1506 Contacteur état frein parking serré 1
1507 Relais délestage batterie temporisé plafonnier
1508 Capteur température gaz naturel de ville
1509 Capteur température réservoir gaz naturel de ville
1510 Commande rehausse siège passager
1511 Commande conducteur double lève vitre arrière
1512 Commande conducteur double lève vitre avant
1513 Commande siège chauffant droit
1514 Commande siège chauffant gauche
1515 Commande trappe carburant
1516 Commande rideau toit ouvrant
1517 Unité centrale électrique sélection vitesse boîte de vitesses
1518 Moteur déverrouillage console
1519 Commandes sous volant
1520 Contacteur éclaireur trappe avant droite
1521 Contacteur éclaireur trappe avant gauche
1522 Contacteur éclaireur trappe arrière droit
1523 Contacteur éclaireur trappe arrière gauche
1524 Relais allumage feux stop
1525 Ecran vidéo arrière 2
1526 Bloc accessoire vidéo
1527 Electrovanne rampe injecteur gaz

1528 Boîtier commande soupape échappement
1529 Diode excitation alternateur
1530 Résistance excitation alternateur

Répertoire des raccords

R1 Planche de bord / ARD
R2 Planche de bord / ARG
R3 Planche de bord / porte conducteur
R4 Planche de bord / porte passager
R5 Planche de bord / poutre chauffage
R6 Planche de bord / pontet
R7 Planche de bord / radio
R8 Planche de bord / pavillon droit
R9 Planche de bord / face avant
R10 Planche de bord / longeron droit
R11 Planche de bord / longeron gauche
R12 ARD / porte ARD
R13 ARG / porte ARG
R14 ARD / hayon droit
R15 ARG / hayon gauche
R16 ARG / traverse arrière
R17 Poutre de chauffage / moteur
R18 Poutre de chauffage / lancement positif
R19 Poutre de chauffage / masse moteur
R20 Moteur / allumage
R21 Moteur / GMV
R22 Moteur / BVA
R23 Moteur / antipollution
R24 Moteur / injection
R25 Moteur / lancement positif
R26 Moteur / masse moteur
R27 Moteur / longeron droit
R28 Moteur / longeron gauche
R29 Moteur / anti-percolation
R30 Pontet / siège AVD
R31 Pontet / siège AVG
R32 Face avant / essuie lave projecteurs
R33 Face avant / bouclier
R34 Moteur / planche de bord
R35 Pédalier / planche de bord
R36 ABS / planche de bord
R37 Moteur / injection
R38 Planche de bord / pavillon gauche
R39 ARG / traverse arrière
R40 ARD / traverse arrière
R41 Traverse arrière / hayon
R42 Face avant / répétiteur droit
R43 Face avant / répétiteur gauche
R44 Planche de bord / masse droite
R45 Planche de bord / masse gauche
R46 Moteur / masse carrosserie
R47 Face avant / masse droite
R48 Face avant / masse gauche
R49 ARD / masse ARD
R50 ARD / masse ARG
R51 Moteur / masse moteur
R52 Carrosserie / masse moteur
R53 Carrosserie / masse carrosserie
R54 Poutre de chauffage / boîte de vitesses manuelle
R55 Contacteur fermeture capot / poutre de chauffage
R56 Capot / moteur
R57 Soubassement / planche de bord
R58 GMV / longeron droit
R59 GMV / injection
R60 ABS / longeron droit

R61 Régulateur de vitesses / longeron droit
R62 Injection / régulateur moteur
R63 Longeron gauche / injection
R64 Injection / platine BVA
R65 Injection / poutre de chauffage
R66 Injection / longeron droit
R67 Avant moteur / moteur
R68 Injection / thermosondes
R69 Carrosserie / ABS
R70 Injection/pompe à eau paliers turbo
R71 Régulateur de vitesse / poutre de chauffage
R72 Planche de bord / antenne électrique
R73 GMV / AEI
R74 Moteur / bi-fonction huile
R75 Masse GMV / GMV
R76 Répéteur latéral gauche / projecteur gauche
R77 Répéteur latéral droit / projecteur droit
R78 Projecteur additionnel / longeron gauche
R79 Injecteurs / injection
R80 Poutre de chauffage / ABS
R81 Poutre de chauffage / longeron gauche
R82 Moteur / conditionnement d'air
R83 Projecteur additionnel / longeron droit
R84 Injection habitacle / injection moteur
R85 Moteur / feux de recul
R86 Poutre de chauffage / bobine ballast
R87 Poutre de chauffage / essuie projecteurs
R88 Longeron gauche / diode starter
R89 Planche de bord / usure plaquettes de freins
R90 Poutre de chauffage / injection habitacle
R91 Poutre de chauffage / chauffage
R92 Poutre de chauffage / pulseur
R93 Poutre de chauffage / CA
R94 Poutre de chauffage / relais bobine ballast
R95 Poutre de chauffage / BVA
R96 ARD / pompe à carburant auxiliaire
R97 Poutre de chauffage / lave vitre avant
R98 Longeron droit / essuie lave projecteurs
R99 Planche de bord / chauffage
R100 ABS / longeron gauche
R101 Longeron droit / projecteur droit
R102 Longeron gauche / projecteur gauche
R103 Porte de coffre / cde porte de coffre
R104 Poutre de chauffage / bobine allumage
R105 Shunt lunette arrière dégivrant / carrosserie
R106 Avant moteur / bouclier
R107 Planche de bord / avant moteur
R108 Planche de bord / console
R109 ARD / éclaireur plaque police
R110 Moteur / additif avant moteur
R111 Planche de bord / additif avant moteur

R112 Avant moteur / carrosserie
R113 Câblage masse moteur batterie carrosserie / carrosserie
R114 Câblage masse moteur batterie carrosserie / moteur
R115 Moteur / câblage moteur
R116 Moteur / pompe à essence
R117 ARD / porte ARG
R118 ARD / carrosserie
R119 AVG / alarme toit ouvrant
R120 Cloison chauffage / alarme taxi
R121 AVD / toit ouvrant
R122 Planche de bord / feux de brouillard
R123 Pontet / radio
R124 Planche de bord / shunt auto-radio

R125 Auto radio / shunt auto radio
R126 GMV / relais coupure CA
R127 Injection / relais coupure CA
R128 Carrosserie / masse GMV
R129 Carrosserie / compresseur avertisseur

R130 Longeron gauche / compresseur avertisseur
R131 Câblage moteur / compresseur avertisseur

R132 Planche de bord / feux de jour
R133 AVG / électrovane canister
R134 Planche de bord / additionnel remorque

R135 Additif ARD / planche de bord
R136 Porte ARG / additif ARD
R137 Porte ARD / additif ARD
R138 Poutre de chauffage / ABS
R139 Moteur / ABS
R140 Platine BVA / BVA
R141 Plafonnier / avant moteur
R142 Moteur / pompe injection Diesel
R143 Répétiteur latéral droit / longeron droit

R144 Répétiteur latéral gauche / longeron gauche

R145 Platine BVA / bobine ballast
R146 Planche de bord / sièges avant
R147 Bouclier / aile AVG
R148 GMV / aile AVG
R149 Moteur / aile AVG
R150 Habitacle / aile AVG
R151 Moteur / aile AVD
R152 Habitacle / aile AVD
R153 Habitacle / porte conducteur
R154 Habitacle / porte passager
R155 Habitacle / porte ARG
R156 Habitacle / porte ARD
R157 Habitacle / hayon
R158 Habitacle / pavillon droit
R159 Habitacle / pontet
R160 Intermédiaire BVA injection
R161 Injection / échangeur air huile
R162 Siège mémorisé / capteurs
R163 Injection / intermédiaire contacteur papillon

R164 GMV / planche de bord
R165 GMV / pompe à carburant
R166 Moteur / usure plaquettes de freins
R167 Poutre de chauffage / allumage
R168 Moteur / feux arrière
R169 Feux arrière / compensateur
R170 Feux arrière / éclairateurs plaque de police
R171 Frein à main / poutre de chauffage
R172 Lave-vitre / planche de bord

R173 Planche de bord / pupitre
R174 Poutre de chauffage / radio
R175 Poutre de chauffage / intermédiaire BVA
R176 Planche de bord / vide-poches
R177 ARG / intermédiaire poutre de chauffage
R178 Intermédiaire poutre de chauffage / porte de coffre
R179 ABS / aile AVG
R180 Habitacle / cde dir. assistée et suspension pilotée
R181 Habitacle / pédalier
R182 Habitacle / radio
R183 Habitacle / ABS
R184 Réglage enrichisseur ralenti / moteur

R185 Éclairateurs plaque de police / intermédiaire plaque de police
R186 Planche de bord / intermédiaire feux de brouillard avant

R187 Habitacle / plafonnier central
R188 Carburateur / moteur
R189 Bouclier / aile AVG
R190 Aile AVD / régulateur de vitesse
R191 Avant / lave projecteurs
R192 Intermédiaire GMV anti-percolation / moteur

R193 Intermédiaire porte coffre / ARD
R194 Pompe à carburant additif / ARD
R195 Racc. essuie vitre arrière
R196 Racc. mini liquide de frein
R197 Inter. cde sièges chauffants / planche de bord

R198 Racc. console pavillon
R199 Traverse avant / aile droite
R200 Hayon / assistance hayon
R201 Habitacle / éclairateur boîte à gants

R202 ARD / interméd. stop surélevé
R203 Habitacle / allume cigares
R204 Moteur / shunt sonde lambda
R205 Shunt pompe lave phares / traverse AV

R206 Habitacle / éclairateur capot moteur
R207 Projecteur gauche / projecteur additionnel

R208 Aile AVG / pare brise électrique
R209 Racc. électrovane suspension pilotée

R210 Planche de bord / bouclier
R211 Pédalier / poutre de chauffage
R212 Moteur / habitacle monobloc
R213 Capteur de vitesse direction assistée variable / habitacle

R214 Pontet / intermédiaire pontet
R215 Intermédiaire pontet / sièges chauffants

R216 ARG / intermédiaire jauge carburant

R217 Intermédiaire jauge à carburant / habitacle

R218 Pompe à carburant / intermédiaire pompe

R219 Planche de bord / porte ARG

R220 Planche de bord / porte ARD

R221 Planche de bord / monobloc

R222 ARD/amortissement variable (AMV)

R223 Racc. potentiomètre papillon
R224 Racc. masse réglage correction de cliquetis
R225 Planche de bord / pédalier moniteur auto-école

R226 Racc. électrovane «EGR» et démarrage à froid Diesel ksb
R227 Face avant / intermédiaire lave projecteurs

R228 Habitacle / rétro-contact
R229 Planche de bord / intermédiaire gicleur chauffant

R230 Racc. radiotéléphone
R231 Plafonnier / miroir de courtoisie

R232 ARG / ARD
R233 Racc. caravane

R234 Planche de bord / accéléromètres
R235 Planche de bord / BVA

R236 ARG / éclairage plaque de police
R237 ABS moteur / ABS sous caisse

R238 ARG / porte conducteur
R239 ARG / porte passager

R240 Pare brise chauffant / plan. de bord
R241 ARG / stop surélevé
R242 Racc. planche de bord / amortissement variable

R243 Porte ARD / câblage ARG
R244 ARG / porte de coffre

R245 Hayon / lunette AR chauffante
R246 Hayon / stop surélevé

R247 Amortisseur variable / intermédiaire

R248 ARG / COA
R249 BVA4 / pression de ligne

R250 Hayon / éclairateur plaque de police

R251 Planche de bord / radio téléphone

R252 Planche de bord / prolongateur clé alarme

R253 Intermédiaire COA / COA (k56)

R254 Planche bord / boîte à eau
R255 ABS / boîte à eau

R256 Pare brise chauffant / boîte à eau
R257 Planche de bord / BVA

R258 BVA / aile AVG
R259 Habitacle / bouclier arrière

R260 Habitacle / pavillon gauche
R261 Habitacle / poutre de chauffage

R262 Habitacle / moteur
R263 Habitacle / BVA

R264 Habitacle / hayon droit
R265 Habitacle / face avant

R266 Habitacle / bouclier
R267 Habitacle / COA

R268 Habitacle / interméd. usure plaquettes

R269 Intermédiaire jauge à carburant / ABS sous caisse

R270 Habitacle / siège AVD
R271 Habitacle / siège AVG

R272 Moteur / verrou matériel
R273 Intermédiaire COA / caravane

R274 COA / intermédiaire COA
R275 Habitacle / GMV

R276 Habitacle / remorque
R277 Habitacle / prétensionneur conducteur

R278 Habitacle/prétensionneur passager

R279 Habitacle/intermédiaire afficheur radio

R280 Arrière / couvre capote
R281 Racc. hayon droit / assistance hayon

R282 Moteur / chauffage autonome
R283 Moteur / coffre à batteries

R284 Moteur / prise de charge

page 19

M7	Masse feu ARG	MAX	Masse électrique pulseur chauffage	MZB	Masse électronique TUP / TDB
M8	Masse injection	MB	Masse électrique AVG	NA	Masse électronique pied AVD
M9	Masse pied AVD	MC	Masse boîte de vitesses automatique	NAC	Masse électronique support supérieur BV
MA	Masse électrique AVD	MD	Masse électrique tablette arrière	NAM	Masse électronique traverse planche de bord gauche
MAA	Masse électrique boîtier calculateur	ME	Masse carrosserie (générale)	NAN	Masse électronique traverse planche de bord droite
MAB	Masse électrique sur pont arrière	MF	Masse électrique ARD	NAP	Masse électronique tunnel
MAC	Masse support supérieur de boîte de vitesses	MG	Masse électrique ARG	NAU	Masse électronique pied milieu gauche
MAD	Masse jauge et pompe à carburant	MH	Masse électrique moteur	NAV	Masse électronique pied milieu droit
MAE	Masse électrique caravane	MHA	Masse électrique générale moteur	NB	Masse électronique poutre de chauffage
MAG	Masse électrique support ABS	MHB	Masse électrique 2 longeron avant gauche	NC	Masse électronique pied AVG
MAH	Masse ABS	MJ	Masse électrique pied AVD	ND	Masse électronique ABS
MAJ	Masse GMV	MK	Masse électrique pied AVG	NE	Masse électronique ARG
MAK	Masse électrique CTP	ML	Masse électrique batterie	NF	Masse électronique moteur
MAL	Masse Airbag passager	MM	Masse électrique support direction	NG	Masse électronique TPP
MAL	Masse tresse direction assistée électrique	MN	Masse électrique pontet	NH	Masse électronique
MAM	Masse électrique traverse planche de bord gauche	MP	Masse électrique support avertisseur	NJ	Masse électronique pied AVD
MAN	Masse électrique traverse planche de bord droit	MQ	Masse électrique poutre de chauffage	NK	Masse électronique moteur
MAO	masse radio traverse planche de bord	MR	Masse électronique boîte de vitesses	NL	Masse électronique radio
MAP	Masse électronique tunnel	MS	Masse support groupe électro-pompe	NQ	Masse électronique poutre de chauffage
MAQ	Masse électrique jupe arrière droite	MT	Masse électrique radio	NR	Masse électronique moteur
MAR	Masse électrique longeron avant droit	MU	Masse grillage	NS	Masse électronique ARD
MAS	Masse électrique longeron avant gauche	MV	Masse audio	NT	Masse électronique longeron AVG1
MAT	Masse électrique 2 longeron avant	MW	Masse électrique face avant	NU	Masse électronique longeron AVG2
MAW	Masse électrique radio passage de roue arrière droit	MX	Masse radio téléphone	NV	Masse électronique longeron AVG3
		MY	Masse électrique coffre arrière		
		MYH	Masse hayon gauche		
		MZ	Masse électrique jupe ARG		
		MZA	Masse pare brise électrique		

Répertoires des liaisons

CODES LIAISONS LIBELLE LIAISONS

A	+ après contact
A1	+ après contact fusible / lève-vitre> relais
A2	+ après contact fusible / temporisateur avant après électrovanne recyclage des gaz
A3	+ après contact
ABP*	+ après contact ou boîte-pont non affecté
ABP1	+ après contact ou batterie protégé / shunt lève-vitre avant gauche > arrière G
ABP2	+ après contact ou batterie protégé / shunt lève-vitre avant droit > arrière D
ABP3	+ après contact ou batterie protégé / shunt toit ouvrant
ABP4	après contact ou batterie / lève-vitre avant droit avant gauche
ABP5	après contact ou batterie / lève-vitre arrière droit arrière gauche
AP*	+ après contact protégé non affecté
AP1	+ après contact protégé fusible / lève-vitre avant gauche > arrière gauche
AP10	+ après contact protégé fusible / feux stop
AP11	+ après contact protégé fusible / feux marche arrière
AP12	+ après contact protégé fusible / lunette arrière chauffant
AP13	+ après contact protégé fusible / ventilateur convertisseur
AP14	+ après contact réchauffeur
AP15	+ après contact protégé fusible / fonction moteur
AP16	+ après contact protégé fusible / toit ouvrant
AP17	+ après contact protégé fusible / simulateur injection
AP18	+ après contact protégé fusible / siège passager
AP19	+ après contact protégé fusible / siège arrière gauche
AP1B	+ après contact / contact normalement ferme relais après contact
AP2	+ après contact protégé fusible / lève-vitre avant droit arrière droit
AP20	+ après contact protégé fusible / siège arrière droit
AP21	+après contact protégé fusible / correction d'assiette
AP22	+ après contact protégé fusible / siège chauffant
AP23	+ après contact protégé fusible / direction assistée variable
AP24	+ après contact protégé fusible / siège passager avant
AP25	+ après contact protégé fusible / air bag
AP26	+ après contact protégé fusible / feux stop
AP27	+ après contact protégé fusible / arrêt fixe essuie-vitre avant
AP28	+ après contact protégé fusible / groupe moto ventilateur

AP29	+ après contact protégé fusible / fonction moteur sécurité
AP3	+ après contact protégé fusible / commande lunette arrière chauffant
AP30	+ après contact protégé fusible / lève-vitre passager
AP31	+ après contact protégé fusible / calculateur électronique gaz pétrole liquéfié
AP32	+ après contact protégé fusible / lève-vitre arrière droit
AP33	+ après contact protégé fusible / lève-vitre arrière gauche
AP34	+ après contact protégé fusible / siège électrique passager
AP35	+ après contact protégé fusible / relais embrayage pilote
AP36	+ après contact protégé fusible / siège électrique
AP37	+ après contact protégé fusible / réchauffeur gazole
AP38	+ après contact protégé fusible / calculateur électronique batterie additionnel
AP39	+ après contact protégé fusible / lève-vitre conducteur
AP3A	+ après contact protégé fusible / commande lunette arrière droite
AP3B	+ après contact protégé fusible / commande lunette arrière droite
AP4	+ après contact protégé fusible / boîte vitesses automatique
AP40	+ après contact protégé fusible / accessoire
AP41	+ après contact protégé fusible / calculateur électronique conditionnement air
AP42	+ après contact protégé fusible / stop > boîtier fusible relais électrique
AP43	+ après contact fusible protégé
AP44	+ après contact protégé fusible / UVE direction assistée électrique
AP5	+ après contact protégé fusible / ABR
AP51	+ après contact protégé fusible / connecteur altimétrique
AP5A	+ après contact protégé fusible / antiblocage roues
AP6	+ après contact protégé fusible / aide à la conduite
AP7	+ après contact protégé fusible / essuie-vitre avant
AP71	+ après contact numéro 2 protégé fusible / essuie-vitre avant
AP8	+ après contact protégé fusible / allume-cigare
AP9	+ après contact protégé fusible
APCB	+ après protégé fusible / verrou colonne contact normalement fermé
APR1	après contact relayé 1
APR2	après relayé 2
APS	+ après contact protégé / shunt minifuse
AR	+ après contact / relais
AR1	+ après contact / relais temporisateur avant après électrovanne recyclage des G
B	+ batterie
B1	+ batterie / coupe circuit
B1P1	+ batterie protégée / coupe circuit fusible plafonnier
B1P2	+ batterie protégée / coupe circuit fusible moniteur auto-école
B1P3	+ batterie protégée / fusible contrôle tension batterie 1
B2	+ batterie / boîtier moniteur
BA	+ batterie additionnelle
BAP	+ batterie additionnelle protégée
BAP1	+ batterie additionnelle protégée par contrôle tension batterie 2
BAPA	+ batterie additionnelle protégée par anode
BC	+ batterie par relais par coupe circuit
BCP*	+ batterie coupe circuit protégé non affecté
BCP1	+ batterie coupe circuit protégé par relais feux brouillard avant
BCP2	+ batterie coupe-circuit protégé par fusible commande feux brouillard
BCP3	+ batterie coupe-circuit protégé fusible plafonnier
BCP4	+ batterie coupe-circuit protégé fusible mémoires
BCP5	+ batterie coupe-circuit protégé fusible décodeur
BCP6	+ batterie coupe-circuit protégé fusible av alarme
BCP7	+ batterie coupe-circuit protégé fusible RADTEL
BCPB	+ batterie coupe-circuit protégé fusible commande groupe moto ventilateur
BCP9	+ batterie coupe-circuit protégé fusible k7 + cd
BCPA	+ batterie coupe-circuit protégé / plafonnier côte gauche
BCPB	+ batterie coupe-circuit protégé / transpondeur
BCPC	+ batterie coupe-circuit protégé fusible correction d'assiette
BCPD	+ batterie coupe-circuit protégé fusible
BCPG	+ batterie coupe-circuit protégé / unité centrale électrique hayon
BLF1	+ batterie protégé par ligne fusible pare-brise chauffant
BP*	+ batterie protégée non affecté
BP1	+ batterie protégée / conditionnement air
BP10	+ batterie protégée / prise diagnostique
BP11	+ batterie protégée / habitacle 1
BP12	+ batterie protégée habitacle 2
BP12	+ batterie protégée habitacle 3
BP14	+ batterie protégée / anti-blocage des roues
BP15	+ batterie protégée lunette arrière chauffant
BP16	+ batterie protégée / projecteur additionnel
BP17	+ batterie protégée / injection préchauffage
BP18	+ batterie protégée / pare-brise chauffant
BP19	+ batterie protégée / temporisateur central clignotant
BP2	+ batterie protégée arrêt fixe essuie-vitre avant

BP20	+ batterie protégée lave-projecteur
BP21	+ batterie protégée fusible groupe moto ventilateur moteur 2
BP22	+ batterie protégée correction d'assiette
BP23	+ batterie protégée habitacle 4
BP24	+ batterie protégée siège conducteur
BP25	+ batterie protégée essuie-vitre arrière
BP26	+ batterie protégée radio téléphone
BP27	+ batterie protégée / fonction moteur
BP28	+ batterie protégée fusible correction d'assiette
BP29	+ batterie protégée montre
BP3	+ batterie protégée condamnation électrique des portes
BP30	+ batterie protégée alimentation module puissance allumage integral
BP31	+ batterie protégée fusible injecteur / pompe essence
BP32	+ batterie protégée fusible avertisseur
BP33	+ batterie protégée fusible gaz pétrole liquéfié
BP34	+ batterie protégée par décodeur
BP35	+ batterie protégée fusible boîtier préchauffage
BP36	+ batterie protégée / groupe électro-pompe embrayage pilote
BP37	+ batterie protégée / mémorisation injecteur / verrouillage
BP38	+ batterie protégée / verrouillage injecteur
BP39	+ batterie protégée / calculateur électronique embrayage pilote
BP3A	+ batterie protégée fusible condamnation électrique des portes
BP4	+ batterie protégée fusible lunette arrière chauffant
BP40	+ batterie protégée fusible ODYSLINE
BP41	+ batterie protégée / pompe air
BP42	+ batterie protégée / calculateur électronique boîte vitesses automatique
BP43	+ batterie protégée / calculateur électronique
BP44	+ batterie protégée / puissance injecteur
BP45	+ batterie protégée / alimentation calculateur électronique boîte vitesses automatique
BP46	+ batterie protégée / puissance injection L7Y
BP47	+ batterie protégée / remorque
BP48	+ batterie protégée / lève-vitre
BP49	+ batterie protégée / temporisateur multifonction
BP5	+ batterie protégée / toit ouvrant coulissant
BP50	+ batterie protégée fusible commande auto-école
BP51	+ batterie protégée / capote
BP52	+ batterie protégée fusible diesel
BP53	+ batterie protégée / suspension pilotée
BP54	+ batterie protégée fusible feux brouillard avant
BP55	+ batterie protégée fusible lève-vitre impulsif conducteur
BP56	+ batterie protégée fusible / calculateur électronique
BP57	+ batterie protégée fusible / calculateur électronique B
BP58	+ batterie protégée fusible afficheur
BP59	+ batterie protégée fusible porte électrique
BP6	+ batterie protégée / plafonnier
BP60	+ batterie protégée fusible pare-soleil police
BP61	+ batterie protégée fusible feux bleus
BP62	+ batterie protégée fusible feux oranges
BP63	+ batterie protégée fusible commande gyro sirène
BP64	+ batterie protégée fusible radio contremarque
BP65	+ batterie protégée / relais sirène contremarque
BP66	+ batterie protégée / relais gyrophare contremarque
BP67	+ batterie protégée fusible prtble info
BP68	+ batterie protégée fusible boîtier émission réception
BP69	+ batterie protégée / tableau bord / unité centrale électrique
BP7	+ batterie protégée / fusible 1 groupe moto ventilateur
BP70	+ batterie protégée fusible lève-vitre avant impulsif passager
BP71	+ batterie protégée / fusible groupe moto ventilateur
BP72	+ batterie protégée / fusible groupe moto ventilateur
BP73	+ batterie protégée fusible groupe moto ventilateur
BP74	+ batterie protégée fusible groupe moto ventilateur habitacle
BP75	+ batterie protégée / fusible alarme
BP76	+ batterie protégée / commande éclairage
BP77	+ batterie protégée / unité centrale électrique habitacle
BP78	+ batterie protégée / relais feux combine avant
BP79	+ batterie protégée fusible habitacle 1 / boîtier fusible relais électrique
BP8	+ batterie protégée / moteur anti-blocage des roues
BP80	+ batterie protégée fusible habitacle 2 / boîtier fusible relais électrique
BP81	+ batterie protégée / direction assistée électrique
BP82	+ batterie protégée fusible batterie 36 volts unité centrale électrique
BP83	+ batterie protégée fusible batterie 12 volts unité centrale électrique
BP84	+ batterie protégée fusible unité centrale électrique alternateur démarreur intégré au volant d'inertie tension batterie
BP85	+ batterie protégée fusible 36v puissance alternateur démarreur intégrés au volant

BP86	+ batterie protégée / fusibles compresseur climatiseur
BP87	+ batterie protégée fusible lève-vitre électriques arrières
BP9	+ batterie protégée fusible chauffage additionnel
BP91	+ batterie protégée fusible chauffage additionnel
BP92	+ batterie protégée fusible chauffage additionnel 3
BPDA	+ batterie protégée / démarrage alternateur
BPP	+ batterie protégée principal
BPP1	+ batterie principale / montre centrale
BPP2	+ batterie principale / inter feu de détresse
BPR1	+ batteries / relais
BPS1	+ batterie protégée sécurité
BPT	+ batterie protégée temporisateur
BPT2	+ batterie protégée tempore éclairage
BUS	signal unité centrale électrique habitacle / unité centrale électrique hayon
BUSH	signal H unité centrale électrique habitacle / tableau bord
BUSL	signal L unité centrale électrique habitacle / tableau bord
C	+ feux de croisement
CANH	signal diagnostique can H
CANK	signal diagnostique can K
CANL	signal diagnostique can L
CC	+ commutateur feu croisement commande moniteur
CDO	+ feu croisement double optique
CL	+ commutateur lanterne commande moniteur
CP	+ commutateur feu route commande moniteur
CP*	+ feu croisement protégée non affecte
CPD	+ feu croisement protégée droit
CPG	+ feu croisement protégée gauche
CPGA	+ feux croisements protégée gauche / unité centrale électrique lampe à décharge
CSO	+ feu croisement simple optique
D	+ démarrage
FM	fil mort
H1	commande - voyant frein à main / niveau liquide frein
H11	commande - voyant injection / préchauffage
H12	commande - voyant niveau liquide frein / raccordement anti-blocage des roues
H13	signal remise à zéro injecteur / point neutre boîte vitesses automatique / visua
H14	signal jauge aide à la conduite / minimum carburant
H15	signal coupure conditionnement air / coupure conditionnement air boîte vitesses
H16	signal thermocontact / boîtier bitron
H17	signal code injection essence / diesel / verrou logiciel
H171	signal verrou matériel
H172	signal mode dégradé verrou logiciel
H18	signal+ fermeture porte > retour clignotant
H19	commande contact levier charge / coupure préchauffage
H2	commande - voyant boîte vitesses automatique / injection / verrou logiciel
H20	- température niveau huile
H21	commande correction avance / masse / isolée
H22	commande - voyant préchauffage / pot catalytique / volet départ
H23	commande voyant minimum lave-projecteur / lave-vitre
H24	commande - contacteur porte avant / alarme / éclairage temporisateur
H25	signal - feuillure arrière éclairage / alarme / temporisateur
H26	commande - porte conducteur embrayage pilote / mémorisation
H27	- voyant défaut électronique
H28	signal capteur accélérateur embrayage pilote / pédale frein
H29	+ après contact / contacteur inertie
H3	commande vitesse 3 / signal 2 thermocontact / masse
H30	info pompe essence
H31	signal tension groupe moto ventilateur
H32	commande vitesse 1 groupe moto ventilateur / capteur groupe moto ventilateur conditionnement d'air
H33	commande vitesse 2 groupe moto ventilateur / consigne vitesse groupe moto ventilateur
H34	commande vitesse 3 groupe moto ventilateur / recyclage grande vitesse conditionn
H35	commande vitesse 3 groupe moto ventilateur / point chaud sonde évaporateur
H36	signal modulation de largeur d'impulsion injection >/ angle potentiomètre papillo
H37	commande vitesse 3 groupe moto ventilateur / chauffage
H38	commande vitesse 4 groupe moto ventilateur relaye alimentation groupe moto venti
H39	commande vitesse 4 groupe moto ventilateur relaye grande vitesse groupe moto ven
H4	commande 1 vitesse / signal grande vitesse
H40	signal - voyant défaut injection / boîte vitesses automatique / embrayage pilote
H41	+ servitude radio
H42	commande + ouverture condamnation électrique des portes / passager / fusible
H43	commande + ouverture condamnation électrique des portes / cabine / fusible
H44	+ lunette arrière chauffant / lunette arrière gauche protégée
H45	+ lunette arrière chauffant / lunette arrière droite protégée
H46	+ après contact / fusible fonction moteur / + / relais coupe-batterie
H47	signal vitesse véhicule / vitesse secondaire

H48	+ batterie / fusible plafonnier / + éclairage protégé / direction droite
H5	commande vitesse 2 / signal 1 calculateur électronique
H51	inférieur pédale embrayage
H52	commande fermeture condamnation électrique des portes / signal 1 transpondeur
H53	commande ouverture condamnation électrique des portes / signal 2 transpondeur
H61	feu brouillard direction droite / recul direction gauche
H62	feu recul direction gauche / brouillard direction droite
H66P	commande + feux marche arrière
H7	signal compte-tours / point mort haut / bobine / calculateur électronique / ALTE
H71	signal point mort haut injection / boîte vitesses automatique
H72	signal point mort haut temporisateur pré post / boîte vitesses automatique
H8	signal angle palonnier / temporisateur pré post / multiplexe
H81	commande - relais gâche hayon / verrou sécurité colonne
H86	commande inhibition régulateur vitesse / point neutre boîte vitesses automatique
H9	commande commun moteur rétroviseur
H91	commande orientation haut / bas rétroviseur passager
H92	commande orientation gauche / droit rétroviseur passager
H93	alerte température eau
H95	info alim pompe essence
H96	info pompe essence

HK	signal diagnostique K
HK7	signal diagnostique K 2000
HK8	signal diagnostique chauffage additionnel
HL	signal diagnostique L
HRD	RS 485 data
HRDB	RS 485 data barre
HRDM	RS 485 blindage
HRSB	RS 232 data barre
HRSD	RS 232 data
HRSM	RS 232 blindage
KZ	signal diagnostique KZ
L	+ feu de position
LP*	+ feu de position protégé non affecté
LPD	+ feu de position droit protégé
LPDA	+ feu de position droit protégé
LPG	+ feu de position gauche protégé
LZ	signal diagnostique liaison

M	masse
MPA	masse puissance allumage
MR	masse électronique boît
MR	masse électronique boîte de vitesse
MR	masse feux de recul
N	masse électronique
N*	masse électronique non affectée
N1	masse électronique embrayage pilote
NA	masse électronique analogique
NA	masse électronique pied
NA	masse électronique pied avant droit
R	+ feux de route
R	masse électronique avant
R	masse électronique avant moteur
RP	+ feux route protégé
RP*	+ feu de route protégé non affecte
RPD	+ feu de route protégé droit
RPG	+ feu de route protégé gauche
RSV	réserve alvéole pour industriel
S	+ servitude
SBP*	+ servitude / batterie protégée non affecté
SBP1	+ servitude batterie protégée / lève vitre arrière gauche
SBP2	+ servitude batterie protégée / shunt lève-vitre avant arrière droit
SBP3	+ servitude batterie protégée lève-vitre conducteur passager
SBP3	fusible 2 batterie M2S
SP*	+ servitude protégé non affecté
SP1	+ servitude protégé / groupe moto ventilateur moteur
SP10	+ servitude protégé / siège électrique passager avant 2
SP11	+ servitude PRTJ / siège électrique conducteur
SP12	+ servitude protégé / siège électrique conducteur
SP13	+ servitude protégé / fusible verrou colonne
SP14	+ servitude protégé fusible verrou colonne / relais
SP15	+ servitude protégé fusible
SP16	+ servitude protégé / alimentation fusibles servitude
SP17	+ servitude protégé / fusible feux de stop
SP1A	+ servitude protégé fusible moto-ventilateur moteur
SP2	+ servitude protégé / radio /

SP21.....	+ servitude protégé / pré équipement radio
SP2A.....	+ servitude protégé fusible radio
SP3.....	+ servitude protégé / chauffage
SP3A.....	+ servitude protégé fusible chauffage
SP3B.....	+ servitude protégé fusible chauffage
SP4.....	+ servitude protégé / prise accessoire arrière
SP6.....	+ servitude protégé / siège passager
SP7.....	+ servitude protégé fusible prise coffre
SP8.....	+ servitude protégé / siège chauffants
SP9.....	+ servitude protégé / siège électrique passager avant 1
SPB3.....	+ servitude batterie / shunt protégé lève-vitre avant passager
SPB4.....	+ servitude batterie / shunt protégé lève-vitre arrière droit arrière gauche
SPB5.....	+ servitude batterie / shunt protégé lève-vitre avant droit avant gauche
TB1.....	trousse de blindage capteur cliquetis
TB10.....	trousse de blindage capteur vitesse entrée
TB11.....	trousse de blindage capteur vitesse sortie
TB2.....	trousse de blindage boîtier papillon boîte vitesses automatique
TB3.....	trousse de blindage bus radio 12C
TB4.....	trousse de blindage bobine allumage
TB5.....	trousse de blindage capteur cliquetis 1 / 2
TB6.....	trousse de blindage sonde oxygène
TB7.....	trousse de blindage levée aiguille
TBB.....	trousse de blindage capteur pression boîte vitesses automatique
TB9.....	trousse de blindage pompe injection
1A.....	commande + solénoïde démarrage / relais
1B.....	commande - bobine relais démarrage
1C.....	commande + solénoïde démarrage cathode diode
2A.....	commande - témoin charge alternateur
2B.....	commande + régulation alternateur / relais délestage
2C.....	- témoin charge / diode cathode
2D.....	+ après contact / relais coupure excitation régulation
2E.....	defaut régulation
2F.....	+ relais coupure voyant charge / temporisateur
2G.....	alimentation temporisateur relais coupure excitation régulation
2H.....	- bobine relais sécurité alternateur / coupe batterie
2HA.....	témoin fonction chargeur
2HB.....	signal réveil chargeur
2HC.....	masse chargeur
2HD.....	+ batterie fusible chargeur
2HE.....	signal charge 10A / 16A
2J.....	+ haute tension chargeur batteries
2JA.....	- haute tension chargeur batteries
2JB.....	commande mise en marche prolongateur autonomie
2JC.....	+ unité centrale électrique injection / UCE véhicules électriques
2JD.....	+ excitation alternateur
2JE.....	phase secteur
2JG.....	neutre secteur
2JH.....	terre secteur
2K.....	signal chargeur alternateur borne DF
3A.....	signal sonde oxygène
3AA.....	commande - bobine relais power LATCH
3AB.....	+ unité centrale électrisée / relais verrouillage injection
3ABP.....	+ unité centrale électrisée protégé / relais verrouillage injection
3AC.....	commande - bobine relais pompe essence
3AD.....	commande + relais verrouillage
3AE.....	commande - bobine relais réchauffage - réchauffeur
3AF.....	signal 1 module puissance allumage / calculateur électronique injection
3AG.....	commande + réchauffeur boîtier papillon / relais
3AH.....	signal angle papillon modulation largeur impulsion
3AJ.....	signal + potentiomètre position papillon
3AJA.....	signal + potentiomètre position papillon
3AJB.....	commande + moteur papillon
3AJC.....	commande - moteur papillon
3AK.....	signal potentiomètre richesse ralenti / sonde oxygène
3AM.....	commande - injecteur / calculateur électronique injection
3AN.....	signal - contacteur pleine charge
3AP.....	signal point mort haut amplifié
3AQ.....	signal + potentiomètre papillon
3A5.....	commande relais pompe carburant / diode
3AT.....	commande électrovanne waste gate
3AU.....	+ coupe-circuit pompe carburant / relais pompe carburant
3AUP.....	+ protégé pompe carburant / fusible pompe carburant
3AW.....	signal+ pressostat direction assistée / calculateur électronique injection
3AX.....	capteur groupe 1

3AY	signal - contacteur pied levé
3AYA	signal pied levé calculateur électronique injecteur / cathode
3AYB	signal pied levé calculateur électronique embrayage pilote / anode
3AYC	signal pied levé moteur régulateur relais / anode
3AZ	signal capteur groupe 1
3B	signal + sonde température air
3BA	signal - pressostat direction assistée / calculateur électronique injection
3BB	commande électrovanne purge canister
3BC	commande - électrovanne régulation ralenti / calculateur électronique injection
3BCI	commande vanne régulateur de ralenti accélère grande froid
3BD	commande - témoin défaut injection
3BE	signal point mort haut calculateur électronique injection boîte vitesses automatique
3BF	+ injecteur départ froid
3BG	signal vitesse moteur / capteur point mort haut
3BH	signal diagnostic L / injection
3BJ	signal diagnostic K / injection
3BK	- voyant préchauffage / défaut injection
3BL	signal - vitesse moteur / capteur point mort haut
3BQ	+ calculateur électronique injection / relais protection injection

3BR	+ pompe injecteur allumage
3B5	commande bobine allumage
3BT	signal - sonde oxygène
3BU	commande 1 régulation ralenti
3BV	commande 2 régulation ralenti
3BW	commande 3 régulation ralenti
3BX	commande 4 régulation ralenti
3BY	- relais power LATCH / diode
3BZ	correction cliquetis service après vente
3C	signal + capteur température eau
3CA	signal 1 allumage module puissance allumage injecteur 1-5
3CB	signal 2 allumage module puissance allumage injecteur 3-6
3CC	signal 3 allumage module puissance allumage injecteur 3-4
3CD	commande - bobine injecteur 1 / bobine injecteur 4
3CE	commande bobine allumage 1
3CF	commande bobine allumage 2
3CG	commande bobine allumage 3
3CH	commande - bobine injecteur 2 / bobine injecteur 3
3CJ	- capteur groupe 1
3CK	- capteur groupe 2
3CL	commande - relais pompe carburant / point mort haut boîte vitesses automatique
3CM	capteur groupe 3
3CN	masse capteur papillon air richesse ralenti
3CP	commande calculateur électronique injection / module puissance allumage
3CQ	signal capteur cylindre 1
3CR	commande injecteur 1
3C5	commande injecteur 2
3CT	commande injecteur 3
3CU	commande injecteur 4
3CV	commande bobine allumage injecteur 1-4
3CW	commande bobine allumage injecteur 2-3
3CX	commande électrovanne recyclage des gaz
3CY	commande témoin VERLOG / injection
3CZ	commande calculateur électronique injection / module puissance allumage allumage

3D	capteur groupe 4
3DA	commande injecteur 1-4
3DB	commande injecteur 2-3
3DC	commande relais pompe air / calculateur électronique injection
3DE	commande relais sonde oxygène / calculateur injection électronique
3DG	+ relais sonde oxygène / réchauffeur sonde oxygène
3DH	+ coupure air / relais pompe air
3DK	signal + vitesse véhicule
3DL	signal - vitesse véhicule
3DM	commande injecteur 5
3DN	masse capteur température eau cyl 1 point mort haut
3DQ	- capteur cliquetis
3DR	+ capteur cylindre 1
3DB	commande fermeture électrovanne régulation ralenti
3DT	signal masse sonde oxygène
3DU	- débitmètre air
3DV	signal + débitmètre air
3DW	signal - débitmètre air
3DX	commande électrovanne admission variable 1
3DY	alimentation pompe carburant / relais pompe carburant
3DZ	masse capteurs

3E.....	masse potentiomètre papillon richesse oxygène capteur pression
3EA.....	commande relais puissance / relais principal
3EB.....	+ batterie après relais principal
3EC.....	commande relais principal / calculateur électronique
3ED.....	+ bobine allumage / débitmètre / relais puissance
3EE.....	commande relais chauffage sonde oxygène calculateur électronique
3EF.....	+ chauffage sonde oxygène relais puissance
3EG.....	commande électrovanne distribution variable / relais
3EH.....	commande électrovanne distribution variable avant
3EJ.....	commande électrovanne air réservoir carburant / calculateur électronique
3EK.....	commande injecteur 6
3EL.....	signal + potentiomètre recyclage des gaz
3EM.....	signal sonde O2
3EN.....	commande bobine allumage 4
3EQ.....	commande bobine allumage 5
3ER.....	commande bobine allumage 6
3E5.....	commande électrovanne admission variable 2 ou ligne
3ET.....	masse capteur régulation aiguille air eau potentiomètre
3EU.....	+ potentiometre charge 1
3EV.....	- commande électrovanne recyclage des gaz / calculateur électronique
3EW.....	commande électrovanne came / calculateur électronique
3EX.....	signal levée droit
3EY.....	commande bobine relais 1 bougie (1-3)
3EZ.....	commande bobine relais 2 bougie (2-4)
3F.....	signal capteur pression atmosphérique
3FA.....	signal + potentiomètre charge 1
3FAA.....	signal injection multiplexée
3FAB.....	signal + température carburant
3FAC.....	commande relais alimentation calculateur électronique injection
3FAD.....	signal consigne dépit / réduction couple boîte vitesses automatique
3FAE.....	- capteur position pédale accélérateur / calculateur électronique
3FAX.....	signal régulation vitesse impulsion 1
3FAY.....	signal régulation vitesse impulsion 2
3FB.....	+ injection / relais protection
3FC.....	commande - injecteur 1 5
3FD.....	commande - injecteur 2 6
3FE.....	commande - injecteur 3 4
3FF.....	commande - relais préchauffage
3FG.....	commande électrovanne distribution variable arrière
3FH.....	commande - témoin défaut antipollution
3FJ.....	- capteur calculateur électronique injection
3FK.....	signal moteur tournant
3FL.....	- analogique / capteur
3FM.....	alimentation débitmètre
3FN.....	signal capteur régime moteur
3FP.....	commande - tiroir débit
3FQ.....	référence capteur position tiroir débit
3FR.....	point milieu capteur tiroir débit
3FS.....	alimentation capteur position tiroir débit
3FT.....	+ bat protege relajs
3FU.....	signal capteur levée aiguille
3FV.....	- capteur levée aiguille
3FW.....	commande - électrovanne stop électrique
3FX.....	commande - marche arrêt régulateur vitesse
3FY.....	signal diagnostic relais préchauffage
3FZ.....	commande - électrovanne avance
3G.....	- sonde oxygene
3GA.....	signal sonde oxygene
3GB.....	commande - électrovanne recyclage des gaz
3GC.....	+ capteur recyclage des gaz
3GD.....	- capteur recyclage des gaz
3GE.....	signal capteur recyclage des gaz
3GF.....	commande - réchauffage sonde oxygène amont
3GG.....	commande - réchauffage sonde oxygène aval
3GH.....	masse sonde O2 amont
3GJ.....	masse sonde oxygène aval
3GK.....	signal sonde O2 amont
3GL.....	signal sonde oxygène aval
3GM.....	commande - électrovanne admission air
3GN.....	masse capteur pression collecteur
3GP.....	masse capteur eau, température catalyseur
3GQ.....	potentiomètre papillon / capteur pression réservoir
3GR.....	+ potentiomètre papillon / capteur pression réservoir
3G5.....	alarme température eau

GÉNÉRALITÉS	3GT	commande relais actuateur power latch
	3GU	commande- pompe carburant détection fuite
	3GV	signal+ contact pompe détection fuite
	3GW	vitesse roue anti-blocage des roues
	3GX	commande + témoin choix carburant gaz pétrole liquéfié
	3GY	commande - témoin choix carburant gaz pétrole liquéfié
	3GZ	commande + sélection gaz pétrole liquéfié
	3H	commande - sélection gaz pétrole liquéfié
	3HA	commande + commutation injecteur > simulateur injecteur gaz pétrole liquéfié
	3HB	signal - simulateur injecteur / calculateur gaz pétrole liquéfié
MÉCANIQUE	3HC	commande - simulateur injecteur gaz pétrole liquéfié / calculateur injecteur 1
	3HD	- capteur température carburant
	3HE	signal modulation largeur impulsion température eau
	3HF	commande - relais électrovanne unité centrale électrique gaz pétrole liquéfié
	3HG	+ capteur pression atmosphérique
	3HH	commande - simulateur injecteur gaz pétrole liquéfié / unité centrale électrique IN
	3H1	commande - électrovanne régulation pression carburant
	3HJ	commande - électrovanne débrayage piston 3 pompe haute pression
	3HK	commande - électrovanne contrôle fuite turbocompresseur
	3HL	signal diagnostic bougie 2
	3HM	signal diagnostic bougie 1
	3HN	signal + relais sonde oxygène / calculateur électronique injecteur
	3HP	signal - allumage calculateur électronique gaz pétrole liquéfié / adaptation allu
	3HQ	commande + électrovanne détendeur gaz pétrole liquéfié / calculateur électronique
	3HR	commande + bobine relais coupure électrovanne
	3HS	commande - relais coupure électrovanne
	3HT	commande - simulateur injecteur gaz pétrole liquéfié / calculateur électronique I
	3HU	commande - simulateur injecteur gaz pétrole liquéfié / calculateur électronique I
	3HV	signal référence 0V jauge gaz pétrole liquéfié
	3HW	commande
	3HX	commande - inhibiteur signal niveau essence / calculateur électronique gaz pétrole
	3HY	signal gaz pétrole liquéfié / calculateur électronique injection
	3HZ	signal / calculateur électronique injection
	3J	signal diagnostic injection
	3JA	commande bobine relais chauffage additionnel 1
	3JAA	commande bobine relais chauffage additionnel 2
	3JAB	commande relais chauffage additif 3
	3JAC	commande + chauffage additionnel 4
	3JAD	commande + bougie chauffage additionnel 2/3
	3JB	commande + bougie chauffage additionnel 1
	3JC	commande + bougie chauffage additionnel 2
	3JD	commande + bougie chauffage additionnel 3
	3JE	signal 1 capteur roue avant droit
	3JF	signal 2 capteur roue avant droit
	3JG	5 volts
	3JH	masse boîtier vitesse roue / calculateur électronique injection
	3JJ	+ relais pompe carburant / contacteur inertie
	3JK	- température eau
	3JL	- potentiomètre papillon
	3JM	- électrovanne recyclage des gaz
	3JN	commande - relais groupe motoventilateur 1
	3JP	commande - relais groupe motoventilateur 2
	3JQ	- température air
	3JR	masse capteur débitmètre régulation moteur papillon atmosphérique
	3JS	augmentation bougie additionnel / relais chauffage additionnel
	3JT	signal température eau conditionnement air
	3JU	commande électrovanne avance / calculateur électronique injection diesel
	3JV	signal diagnostique relais préchauffage 2
	3JW	signal température gaz pétrole liquéfié
	3JX	signal débit gaz pétrole liquéfié
	3JY	+ instrumentation gaz pétrole liquéfié
	3JZ	commande + injecteur gaz pétrole liquéfié
CARROSSERIE	3K	masse capteur pression potentiomètre papillon
	3KA	signal débit air
	3KB	signal compensation rotor
	3KC	signal capteur came
	3KD	signal diagnostic bougie 1
	3KG	commande - électrovanne volet admission
	3KH	+ recopie recyclage des gaz
	3KJ	+ debimetre air
	3KK	signal diagnostic bougie 2
	3KL	signal mémoire pompe diesel
	3KM	- potentiometre charge 1
	3KN	- debimetre air

3KP	- température gazole / mémoire pompe diesel
3KQ	signal température air
3KR	signal switch inductance
3KS	commande relais groupe électropompe direction assistée / calculateur électronique
3KT	signal capteur rotor pompe Diesel
3KU	commande rotor B pompe diesel
3KV	commande rotor A pompe diesel
3KW	commande injecteurs 1
3KX	commande injecteurs 2
3KY	commande injecteurs 3
3KZ	commande injecteurs 4
3L	+ injecteur 1
3LA	+ injecteur 2
3LB	+ injecteur 3
3LC	+ injecteur 4
3LD	- capteur température carburant
3LG	+ capteur pression atmosphérique
3LH	commande - volet
3LJ	commande - électrovanne régulation pression carburant
3LJ	commande - électrovanne débrayage piston 3 pompe haute pression
3LK	commande - électrovanne contrôle fuite turbocompresseur
3LL	+ contacteur inertie
3LM	signal diagnostic bougie 1
3LN	- capteur pression suralimentation
3LP	signal + capteur pression suralimentation
3LQ	+ capteur pression suralimentation
3LR	+ potentiomètre charge 1
3LS	signal + potentiomètre charge 1
3LT	- potentiomètre charge 1
3LU	+ potentiomètre charge 2
3LV	- potentiomètre charge 2
3LW	signal + potentiomètre charge 2
3LX	+ capteur pression carburant rail
3LY	signal + capteur pression carburant rail
3LZ	- capteur pression carburant rail
3M	commande - électrovanne purge canister
3MA	signal + capteur température échappement
3MB	signal - capteur température échappement
3MC	commande - contact position tourbillon d'air
3MD	commande - électrovanne tourbillon d'air
3MG	commande - électrovanne pression turbo
3MH	+ simulateur accélération / unité centrale électrique
3MI	- simulateur accélération / unité centrale électrique
3MJ	signal simulateur accélération / unité centrale électrique
3MK	signal vitesse véhicule / unité centrale électrique
3ML	commande - injecteur gaz pétrole liquéfié
3MM	signal niveau jauge essence / UCE gaz pétrole liquéfié
3MN	+ 5v potentiomètre papillon motorisé
3MO	- capteur potentiomètre papillon motorisé
3MP	signal potentiomètre 1 papillon motorisé
3MQ	signal potentiomètre 2 papillon motorisé
3MR	signal de réserve
3MS	signal canh moteur
3MT	signal canh moteur
3MU	commande voyant défaut gaz pétrole liquéfié
3MV	commande arrêt coup de poing
3MW	commande voyant sécurité moteur
3MX	+ 5v capteur pression turbo
3MY	signal capteur pression turbo
3MZ	- capteur pression turbo
3N	+ pompe carburant
3NA	+ bobine allumeur contact inertie / relais pompe essence
3NA1	+ pompe carburant / contacteur inertie
3NB	commande 1 électrovanne recyclage gaz échappement
3NC	commande 2 électrovanne recyclage gaz échappement
3ND	commande 3 électrovanne recyclage gaz échappement
3NG	commande 4 électrovanne recyclage gaz échappement
3NH	+ capteur pression carburant
3NK	- capteur pression carburant
3NL	signal capteur pression carburant
3NP	+ pompe protégée
3NQ	signal 5 impulsions vers utilisation Renault
3NR	+ injecteur
3NS	info pompe diesel / relais altimétrique

GÉNÉRALITÉS

MÉCANIQUE

ÉQUIPEMENT ÉLECTRIQUE

CARROSSERIE

3NT	commande relais correcteur altimétrique
3NU	+ capteur pression gaz pétrole liquéfié
3NV	signal capteur pression gaz pétrole liquéfié
3NW	- capteur pression gaz pétrole liquéfié
3NX	commande - voyant gravité 1
3NY	commande - voyant gravité 2
3NZ	commande + pompe / relais coupure gauche
3P	+ capteur début refoulement
3PA	signal capteur début refoulement
3PB	capteur température eau / air
3PC	commande décaleur arbre à cames
3PD	commande marche arrêt limiteur vitesse
3PG	alimentation capteur accéléromètre injection
3PH	masse capteur accéléromètre injection
3PJ	signal capteur accéléromètre injection
3PK	alimentation capteur arbre à cames rangée A / B
3PL	masse capteur arbre à cames rangée A / B
3PM	signal capteur arbre à cames rangée A
3PN	signal capteur arbre à cames rangée B

3PP	commande chauffage sonde oxygène amont rangée B
3PQ	commande chauffage sonde oxygène aval rangée B
3PR	sonde oxygène aval rangée B
3P5	- sonde oxygène amont rangée b
3PT	signal sonde oxygène aval rangée b
3PU	signal sonde oxygène amont rangée b
3PV	commande décaleur arbre à cames rangée b
3PW	masse capteur cliquetis 1
3PX	masse capteur cliquetis 2
3PY	signal présence fin de course boîte
3PZ	signal diagnostique unité commande injecteurs
3Q	- capteurs aire au cliquetis
3QA	commande - résistances injecteurs 1
3QB	commande - résistances injecteurs 2
3QC	commande - résistances injecteurs 3
3QD	commande - résistances injecteurs 4
3QG	commande - résistances injecteurs 5
3QH	commande - résistances injecteurs 6
3QK	signal + capteur arbre à cames
3QL	signal - capteur arbre à cames
3QM	commande - électrovanne 1 pression haute pression carburant
3QN	commande - électrovanne 2 pression haute pression carburant
3QP	commande EDU unité centrale électrique injection injecteurs 1
3QQ	commande EDU unité centrale électrique injection injecteurs 2
3QR	commande EDU unité centrale électrique injection injecteurs 3
3QS	commande EDU unité centrale électrique injection injecteurs 4
3QT	centrale électrique injection injecteurs 5
3QU	commande EDU unité centrale électrique injection injecteurs 6
3QV	commande décaleur arbre à cames commande relais chauffage additif
3QW	signal capteur dépression master-vac
3QX	commande - inj 1 gaz pétrole liquéfié
3QY	commande - inj 2 gaz pétrole liquéfié
3QZ	commande - inj 3 gaz pétrole liquéfié
3RA	commande - inj 4 gaz pétrole liquéfié
3RB	commande relais actionneur gaz pétrole liquéfié
3RC	signal marche arrêt gaz pétrole liquéfié
3RD	signal jauge gaz pétrole liquéfié
3RG	commande - régulation pression rail
3RH	commande - électrovanne volet admission
3RJ	commande - relais acoustique
3RK	commande - relais A chauffage catalyseur
3RL	commande - relais B chauffage catalyseur
3RM	signal capteur température catalyseur
3RN	- capteur température catalyseur
3RO	+ batterie additive
3RP	- batterie additive
3RQ	+ réchauffeur catalyseur
3RR	commande - voyant température catalyseur
3RS	commande voyant gravité 1
3RT	commande voyant gravité 2
3RU	commande - ouverture électrovanne régulation ralenti
3RV	signal potentiomètre position turbo
3RW	signal capteur ionisation 1
3RX	signal capteur ionisation 2
3RY	signal capteur ionisation 3

3RZ	signal capteur ionisation 4
3S	signal + capteur cliquetis 1 / avant
3SA	signal capteur ionisation 1
3SB	signal capteur ionisation 2
3SC	signal capteur ionisation 3
3SD	signal capteur ionisation 4
3SG	signal température air papillon
3SH	- température air papillon
3SM	signal canh moteur 2
3SN	signal canh moteur 2
3SO	commande électrovanne réservoir gauche
3SP	commande bougies pré chauffage 1
3SQ	commande bougies pré chauffage 2
3SR	commande bougies pré chauffage 3
3SS	commande bougies pré chauffage 4
3ST	commande bougies pré chauffage 5
3SU	commande bougies pré chauffage 6
3SV	signal capteur arbre à cames admission
3SW	signal capteur arbre à cames échappement
3SX	- capteur arbre à cames admission
3SY	- capteur arbre à cames échappement
3SZ	commande arbre à cames variable admission
3T	signal + capteur cliquetis 2 / arrière
3TA	commande arbre à cames variable échappement
3TB	commande relais filtre à particules
3TC	signal diagnostic relais chauffage filtre à particules
3TD	signal capteur température amont filtre à particules
3TG	signal capteur température aval filtre à particules
3TH	signal capteur pression amont filtre à particules
3TK	- capteur pression amont filtre à particules
3TL	signal pression différentiel filtre à particules
3TM	- capteur pression différentiel filtre à particules
3TN	signal capteur usure huile
3TP	commande électrovanne by-pass recyclage des gaz
3TQ	contact position by-pass électrovanne recyclage des gaz
3TR	signal jauge cerium
3TS	- jauge cerium
3TT	commande pompe cerium
3TU	commande relais pompe appoint huile
3TV	signal capteur sonde hydrocarbures
3TW	- capteur sonde hydrocarbure
3TX	commande chauffage capteur sonde hydrocarbure
3TY	signal sur-régime moteur
3TZ	signal diagnostic circuit carburant
3U	signal 1 régulateur de ralenti
3UA	commande diagnostic circuit carburant
3UB	- capteur température usure huile
3UC	+ capteur température usure huile
3UD	commande relais chauffage alcool
3UG	commande injecteur départ froid alcool
3UH	signal canh H3 sans came
3UI	signal canh L3 sans came
3UJ	signal capteur sans came
3UK	signal synchronisation signal dent + sans came
3UL	signal synchronisation signal dent - sans came
3UM	signal capteur arbre à came admission droit
3UN	signal capteur arbre à came échappement droit
3UP	signal capteur arbre à came admission gauche
3UQ	signal capteur arbre à came échappement gauche
3UR	commande décaleur arbre à came variable admission droit
3US	commande décaleur arbre à came variable admission gauche
3UT	commande décaleur arbre à came variable échappement droit
3UU	commande décaleur arbre à came variable échappement gauche
3UV	commande relais sécurité moteur papillon
3UW	+ organe de commande moteur papillon
3UX	signal analogique pression direction assistée
3UY	-capteur arbre à came admission droit
3UZ	- capteur arbre à came échappement droit
3V	signal 2 régulateur de ralenti
3VA	- capteur arbre à came admission gauche
3VB	- capteur arbre à came échappement gauche
3VC	signal diagnostic relais pompe huile
3VD	commande électrovanne bi-mode
3W	signal 3 régulateur de ralenti

GÉNÉRALITÉS

MÉCANIQUE

ÉQUIPEMENT ÉLECTRIQUE

CARROSSERIE

3X	signal 1 régulateur de ralenti
3Y	signal 2 régulateur de ralenti
3Z	commande - relais anti-percolation / calculateur électronique injection
4AA	signal capteur minimum liquide frein
4AB	+ calculateur électronique anti-blocage des roues / relais
4AC	alimentation capteur nivocode
4AD	signal minimum liquide frein anti-blocage des roues
4AG	commande + pompe bloc hydraulique
4AH	signal canh prive capteur contrôle de trajectoire
4AK	signal 2 ABR diagnostique K norme iso
4AL	signal 2 commande hydraulique / calculateur électronique
4AM	signal 3 commande hydraulique / calculateur électronique
4AN	signal 4 commande hydraulique / calculateur électronique
4AP	signal canh prive capteur contrôle de trajectoire
4AQ	commande - contrôle de trajectoire active désactive
4AR	+5v capteur 1 pression frein
4AS	- capteur 1 pression frein
4AT	signal capteur 1 pression frein
4AU	+ 5v capteur 2 pression frein
4AV	- capteur 2 pression frein

4AW	signal capteur 2 pression frein
4AX	commande+ calculateur électronique anti-blocage des roues
4AY	+ 5v potentiomètre pédale frein
4AZ	- 5v potentiomètre pédale frein
4B	signal 2 régulation groupe électropompe
4BA	signal 1 commande hydraulique / calculateur électronique
4BB	signal potentiomètre pédale frein
4BC	+ solénoïde booster
4BD	commande - solénoïde booster
4BE	masse capteur arrière gauche anti-blocage des roues
4BG	+ microswitch maître-cylindre
4BH	signal + microswitch maître-cylindre repos
4BJ	signal contact embrayage
4BK	signal contacteur point milieu
4BL	signal anti-blocage des roues (4x4)
4BM	- capteur accélération longitudinale
4BN	+ capteur accélération longitudinale
4BP	signal + micro switch maître - cylindre actif
4BQ	signal + capteur accélération longitudinale
4BR	signal ventilation enclenche
4B5	commande + relais anti-blocage des roues
4BT	alimentation - relais moteur
4BU	signal moteur enclenche
4BV	alimentation - relais ventilation
4BW	masse capteur arrière droit anti-blocage des roues
4BX	+ pompe précharge
4BY	- pompe précharge
4BZ	signal test capteur lacet

4C	signal capteur roue avant gauche
4CA	capote course pédale 1
4CB	capote course pédale 2
4CC	commande relais alimentation
4CD	+ unité centrale électronique anti-blocage des roues
4CE	commande relais pompe
4CF	capteur moteur 1
4CG	capteur moteur 2
4CJ	signal roue avant droit / calculateur électronique anti-blocage des roues
4CK	signal roue avant gauche / calculateur électronique anti-blocage des roues
4CL	signal roue arrière droit / calculateur électronique anti-blocage des roues
4CM	signal roue arrière gauche / calculateur électronique anti-blocage des roues
4CN	commande ouverture électrovanne avant droit
4CQ	commande fermeture électrovanne avant droit
4CR	commande ouverture électrovanne avant gauche
4CS	commande fermeture électrovanne avant gauche
4CT	+ capteur moteur groupe électropompe
4CU	- capteur moteur groupe électropompe
4CV	signal référence capteur lacet
4CW	signal capteur lacet
4CX	signal capteur accélération transversale
4CY	- capteur lacet / accélération transversale
4CZ	+ capteur lacet / accélération transversale
4D	signal 1 anti-blocage des roues diagnostique L norme iso
4DA	commande voyant multifonctions contrôle de trajectoire
4DB	- commande voyant défaut référence / unité centrale électrique antiblocage roues

4DC	+ capteur 1
4DD	- capteur 1
4DG	commande voyant défaut frein / unité centrale électrique
4DH	commande relais commande feux stop
4DK	+ 12 volts capteur cluster
4DL	- cluster
4DM	signal can haut abs
4DN	signal can bas anti-blocage des roues
4E	+ capteur roue avant gauche
4F	signal 1 calculateur électronique ABR
4G	signal capteur roue arrière gauche
4H	+ capteur roue arrière gauche
4J	signal 3 calculateur électronique anti-blocage des roues
4K	signal 4 calculateur électronique anti-blocage des roues
4L	signal 5 calculateur électronique anti-blocage des roues
4M	signal capteur roue avant droite
4N	+ capteur roue avant droit
4P	signal tachymètre vitesse véhicule
4Q	signal 8 calculateur électronique anti-blocage des roues
4R	signal 9 calculateur électronique anti-blocage des roues
4S	signal capteur roue arrière droit
4T	+ capteur roue arrière droit
4V	signal 6 calculateur électronique anti-blocage des roues
4W	signal 2 calculateur électronique anti-blocage des roues
4X	signal 7 calculateur électronique anti-blocage des roues
4Y	- témoin défaut frein
4Z	- témoin anti-blocage des roues
5A	signal + contacteur pédale frein
5AA	+ potentiomètre boîte vitesses automatique
5AB	- potentiomètre boîte vitesses automatique
5AC	signal potentiomètre boîte vitesses automatique
5AD	signal - contacteur pression embrayage pilote
5AE	commande + moteur groupe électropompe embrayage pilote
5AF	commande - bobine relais groupe électropompe embrayage pilote
5AC	+ électrovanne de modulation embrayage pilote
5AH	- électrovanne de modulation embrayage pilote
5AI	+ capteur vitesse engagée / position embrayage pilote
5AJ	signal + capteur vitesse engagée embrayage pilote
5AK	- capteur vitesse engagée / position embrayage pilote
5AL	commande buzzer / calculateur électronique embrayage pilote
5AN	signal + capteur position embrayage pilote
5AP	signal - poussée levier vitesse embrayage pilote
5AQ	signal - tirer levier vitesse embrayage pilote
5AR	+ capteur position accélérateur embrayage pilote
5AS	signal capteur position accélérateur embrayage pilote
5AT	- capteur position accélérateur embrayage pilote
5AU	+ électrovanne de séquence
5AV	commande - électrovanne de séquence 1
5AW	commande - électrovanne de séquence 2
5AX	commande - électrovanne de séquence 3
5AY	commande - électrovanne de séquence 4
5AZ	commande - électrovanne de séquence 5
5B	commande - sélection loi passage
5BA	+ électrovanne de modulation
5BB	commande - électrovanne de séquence 6
5BC	- électrovanne de pression 1
5BD	- électrovanne de pression 2
5BE	- électrovanne de pression 3
5BF	commande électrovanne de pression 3
5BG	commande 1 feux marche arrière / contacteur multifonctions
5BH	commande 2 feux marche arrière / contacteur multifonctions
5BJ	commande évaporateur 3
5BK	+ signal capteur vitesse véhicule
5BL	- signal capteur vitesse véhicule
5BM	info vitesse boîte vitesses automatique (Volvo)
5BN	sélection loi passage économique
5BR	signal charge moteur
5BS	+ solénoïde démarrage / boîte vitesses automatique
5BT	+ électrovanne pression 2
5BU	cde électrovanne pression 2
5BV	électrovanne changement vitesse 1
5BW	électrovanne changement de vitesse 2
5BX	commande électrovanne de modulation pontage
5BY	- température huile boîte vitesses

5BZ.....	+ température huile boîte vitesses
5C.....	commande - contacteur pied levé
5CA.....	+ entrée capteur vitesse
5CB.....	- entrée capteur vitesse
5CC.....	état logique A boîte de vitesse
5CD.....	état logique B boîte de vitesse
5CE.....	état logique C boîte de vitesse
5CF.....	contact parité contacteur multifonction
5CG.....	info contact pédale frein Volvo
5CH.....	+ batterie sécurité / relais
5CI.....	- commande témoin défaut embrayage pilote
5CJ.....	signal reduction couple 1
5CK.....	signal reducron couple 2
5CL.....	signal réduction couple retour
5CM.....	+ batteries boîte vitesses automatique relaye
5CN.....	signal défaut boîte vitesses automatique / synthèse parole
5CQ.....	signal afficheur boîte vitesses automatique
5CR.....	signal 25 impulsion boîte vitesses automatique
5CS.....	signal + vitesse moteur / capteur point mort haut
5CT.....	signal - vitesse moteur / capteur point mort haut
5CU.....	voyant underdrive

5CW.....	commande ralenti accélère boîte vitesses
5D.....	commande - voyant défaut boîte vitesses automatique
5DA.....	signal + capteur vitesse entre boîte vitesses
5DB.....	signal - capteur vitesse entre boîte vitesses
5DC.....	signal pied non appuyé
5DD.....	+ électrovanne pilotage débitmètre échangeur
5DE.....	commande- contacteur multifonction contact park neutre
5DF.....	signal 1 contacteur multifonctions
5DG.....	signal 2 contacteur multifonctions
5DH.....	signal 3 contacteur multifonctions
5DJ.....	signal 4 contacteur multifonctions
5DK.....	contacteur multifonctions / calculateur électronique boîte vitesses automatique
5DL.....	commande électrovanne de modulation 3
5DM.....	commande électrovanne de modulation 4
5DN.....	commande - électrovanne pilotage débitmètre échangeur
5DP.....	commande 1 ^{ère} / commande impulsion N-1
5DQ.....	signal anti-patinage
5DR.....	signal contact ouverture pédale frein
5DS.....	signal couple / modulation longueur impulsion
5DT.....	commande verrouillage clef contact
5DU.....	commande - verrouillage levier vitesse
5DV.....	commande - voyant défaut pollution
5DW.....	signal + capteur vitesse engagée
5DX.....	signal + capteur position vérin embrayage pilote
5DY.....	commande - position stationnement
5DZ.....	signal contact fermeture pédale frein

5E.....	commande voyant boîte vitesses automatique / effacement défaut boîte vitesses automatique
5EA.....	position parking éclairage boîte vitesses automatique / contact multi-sélections
5EB.....	position racleur éclairage boîte vitesses automatique / contact multi-sélections
5EC.....	position neutre éclairage boîte vitesses automatique / contact multi-sélections
5ED.....	position dérivation éclairage boîte vitesses automatique / contact multi-sélections
5EE.....	position 3 ^{ème} éclairage boîte vitesses automatique / contact multi-sélections
5EF.....	position 2 ^{ème} éclairage boîte vitesses automatique / contact multi-sélections
5EG.....	position 1 ^{er} éclairage boîte vitesses automatique / contact multi-sélections
5EH.....	commun éclairage boîte vitesses automatique / contact multi-sélections
5EJ.....	signal pousser levier embrayage pilote / loi passage boîte vitesses automatique
5EK.....	signal tirer levier embrayage pilote / démarrage faible adhérence boîte vitesses
5F.....	signal diagnostique boîte vitesses automatique

5FA.....	signal capteur position engagée
5FB.....	signal capteur position sélection
5FC.....	commande electrovanne selection 1
5FD.....	commande electrovanne selection 2
5FE.....	commande electrovanne engagée 1
5FF.....	commande électrovanne engagée 2
5FG.....	commande électrovanne embrayage
5FH.....	signal contact mode automatisme
5FI.....	- contacteur levier vitesse
5FJ.....	commande contacteur multifonction impulsionnel contact supérieur
5FK.....	commande contacteur multifonction impulsionnel contact stand by
5FL.....	commande contacteur multifonction impulsionnel contact neutre
5FM.....	commande contacteur multifonction impulsionnel contact inférieur
5G.....	- témoin éco-performance
5GA.....	- afficheur boîte de vitesse robotisée

5GB	signal diode luminescente recul
5GC	signal diode luminescente neutre
5GD	signal diode luminescente mode automatique
5GG	signal diode luminescente mode manuel
5GH	signal + shiftlock
5GK	signal contact sélection 1
5GL	signal contact sélection 2
5GM	signal contact sélection 3
5GN	signal contact sélection 4
5GO	commande + moteur sélection vitesse
5GP	commande - moteur sélection moteur
5GQ	signal 1 capteur position moteur
5GR	capteur position moteur
5GS	+ capteur position moteur
5GT	commande + embrayage
5GU	signal canh afficheur boîte vitesses automatique
5GV	signal canh afficheur boîte vitesses automatique
5GW	commande relais feux marche arrière
5GX	signal 2 capteur position moteur
5GY	+ capteur contacteur commande boîte vitesse électrique
5GZ	- capteurs commande boîte vitesse électrique
5H	commande contacteur impulsionnel N+1
5HA	commande relais alimentation uce boîte vitesse électrique
5J	signal park neutre boîte vitesses automatique injection
5K	commande - retro contact
5L	+ potentiomètre injecteur / calculateur électronique boîte vitesses automatique
5M	potentiomètre injecteur / calculateur électronique boîte vitesses automatique
5N	signal potentiomètre injecteur / calculateur électronique boîte vitesses automatique
5P	commande - sélection loi passage / faible adhérence
5Q	commande électrovanne de modulation 1
5R	commande électrovanne de modulation 2
5S	commande - relais pilotage conditionnement air
5SN	- masse entrée vitesse véhicule
5SP	+ entrée vitesse véhicule
5T	+ capteur vitesse sortie boîte vitesses
5TA	- capteur vitesse sortie boîte vitesses
5U	+ capteur pression ligne
5V	- capteur pression ligne
5W	signal + capteur pression ligne
5X	commande - démarrage faible adhérence
5Y	borne 2 relais ventilateur petite vitesse
5Z	commande réduction couple boîte vitesses automatique
5ZA	commande underdrive
5ZB	signal underdrive
8A	+ relais feux brouillard
8B	+ feux brouillard avant / relais
8C	- relais feux brouillard avant
8D	+ coupe-circuit feux brouillard avant / voyant
8DP	+ protège fusible feux brouillard avant
8E	+ feux brouillard avant gauche / résistance
8F	+ feux brouillard avant droit / résistance
8GP	+ protège fusible résistance feux brouillard avant
8H	commande + feux brouillard avant / unité centrale électrique
9A	+ commande relais feux brouillard arrière
9B	commande + feux brouillard arrière
9C	commande + voyant feux brouillard arrière
9D	commande + fusible feux brouillard arrière / relais
9DP	+ protège fusible feux brouillard arrière
9F	commande bobine relais feux brouillard / commande feux brouillard
9G	cathode diode / buzzer oubli éclairage
9J	commande+ fusible feux brouillard arrière
9M	shunt
9M1	shunt verrou logiciel
9M2	shunt éclairage interne
9F	commande + feux brouillard arrière protège
9O	retour feux brouillard arrière
9S	commande + feux brouillard arrière gauche
9T	commande + feux brouillard arrière droit
9U	commande - feux brouillard arrière droit
9V	commande - feux brouillard arrière gauche
10A	commande + feu croisement
10B	commande + feu croisement atténues
10C	signal feu croisement / feu route
10D	commande + boîtier diminution DIP / résistance diminution DIP

10E	commande + fusible feu croisement
10F	commande - relais feu croisement / feux position
10G	commande + témoin feu croisement
10H	+ lanterne protège grande froid
10P1	commande + protège fusible feu croisement gauche
10P2	commande + protège fusible feu croisement droit
11A	commande + feu route
11B	commande + feu route / relais
11C	commande + fusible feu route
11D	+ feu de route protège grand froid
11P1	commande + protège fusible feu route gauche
11P2	commande + protège fusible feu route droit
13A	commande - éclairage intérieur / feuillure
13AB	alimentation spot avant / transmetteur infra rouge
13AC	commande + temporisateur éclairage cave
13AD	commande + temporisateur éclairage plafonnier
13AE	commande - éclairage intérieur / feuillure relayée temporisateur
13AG	commande + temporisateur éclairage coffre
13AH	commande + temporisateur éclairage sol arrière
13AK	signal 1 cran module malle
13AL	commande éclairage plafonnier rhéostat
13AM	commande éclairage miroir courtoisie droit
13AN	commande éclairage miroir courtoisie gauche
13AP	commande éclairage / temporise / diode
13B	commande - éclairage intérieur / feuillure conducteur
13C	commande - plafonnier
13D	commande - éclairage plafonnier / interrupteur plafonnier
13E	commande - éclairage plafonnier / temporisateur
13F	commande - éclairage plafonnier / feuillure passager avant
13G	commande - éclairage plafonnier / feuillure arrière gauche
13H	commande - éclairage plafonnier / feuillure arrière droite
13K	commande - éclairage plafonnier / feuillure arrière gauche arrière droite
13L	commande - éclairage plafonnier avant / relais temporisateur
13M	commande - éclairage plafonnier arrière / feuillure relayée temporisateur
13N	commande - éclairage intérieur / feuillure arrière
13P	+ éclairage porte latéraux / porte postérieur / diode
13R	- éclairage intérieur / diode
13S	- contacteur feuillures avant

13XA	commande - relais transmetteur infra rouge calculateur électronique décodeur
13XB	- éclairage habitacle / relais transmetteur infra rouge
13XC	- éclairage / contacteur feuillure gauche hayon
13XD	- éclairage / contacteur feuillure lunette
13XE	- éclairage intérieur / boîtier lunette
13XF	- éclairage plafonnier ligne 1 / calculateur électronique décodeur
13XG	- éclairage / contacteur feuillure droite hayon
13XH	- contacteur feuillure hayon lunette
13XJ	- contacteur feuillure porte
13XK	- éclairage coffre control / interrupteur plafonnier
13XL	- éclairage habitacle / contact feuillure avant droit
13XM	- éclairage habitacle / contact feuillure avant gauche
13XP	signal - contacteur feuillure hayon
13XS	- contacteur feuillure lunette arrière ouvrante
13XT	signal - contacteur feuillure lunette arrière ouvrante

14A	commande + petite vitesse essuie-vitre avant
14B	commande + grande vitesse essuie-vitre avant
14C	commande + arrêt fixe essuie-vitre avant
14D	commande petite vitesse temporisateur essuie-vitre avant
14E	commande + temporisateur essuie-vitre avant
14F	commande + grande vitesse essuie-vitre / relais grande vitesse auto-école
14G	commande petite vitesse essuie-vitre avant / calculateur électronique
14H	commande grande vitesse essuie-vitre avant / calculateur électronique
14J	- unité centrale boîtier interconnexion / + après contact protège / fusible essuie-vitre
14K	commande + petite vitesse essuie-vitre avant temporisateur
14L	commande + grande vitesse essuie-vitre avant temporisateur
14M	commande arrêt fixe essuie-vitre avant / calculateur électronique
14P	- antenne transpondeur / commande essuie-vitre avant / calculateur électronique
14Q	signal + capteur pluie marche arrêt essuie-vitre avant
14R	signal + capteur pluie petite grande vitesse essuie-vitre avant
14S	signal ligne série capteur pluie
15A	commande témoin lunette arrière dégivrage
15B	commande + lunette arrière dégivrage
15C	+ relais lunette AR dégivrant
15D	commande + dégivrage rétroviseur droit
15E	commande + dégivrage rétroviseur gauche

15H	commande - dégivrage arrière / boîtier commande lunette
15J	mise en action lunette arrière chauffant
15K	+ lunette arrière chauffant gauche protégé
15L	+ lunette arrière chauffant droit protégé
15LP	commande + dégivrage lunette arrière protégé
15M	commande - relais lunette chauffante
15RP	commande + dégivrage rétroviseur protégé
16A	commande + pompe lave-vitre avant
17A	commande - éclairage vide poche
18A	commande - éclairage coffre
19A	commande + éclairage feu route / rhéostat
19B	commande + éclairage poste conduite
19C	commande + feu route rhéostat
19D	commande + servitude éclairage / relais / shunt
19E	commande - éclairage feu route / rhéostat / STRAP
19F	+ rhéostat
19G	signal éclairage modulation largeur impulsion
19H	rhéostat
20A	commande + temporisateur fermeture condamnation électrique des portes
20AA	commande - relais gâche hayon
20AB	signal position gâche hayon
20AC	commande ouverture serrure portillon
20AD	commande voyant état ouvrants
20AG	alimentation autorisée ouverture moteur lunette
20AH	signal état lunette ouvrante
20AJ	commande extérieure porte passager hayon trappe essence
20AK	commande de condamnation intérieur extérieure porte arrière
20AL	commande verrouillage intérieur arrière
20AM	commande verrouillage extérieur arrière conducteur
20AN	commande déverrouillage extérieur conducteur intérieur avant
20AP	commande verrouillage intérieur avant
20AR	commande moteur super condamnation
20AS	commande moteur ouverture porte conducteur
20AT	commande moteur fermeture porte conducteur
20AU	commande ouverture condamnation électrique porte conducteur
20AV	commande fermeture condamnation électrique porte conducteur
20AW	commande condamnation de condamnation portes impulsionele
20AX	commande super-condamnation avant ouverture
20AY	commande super-condamnation avant fermeture
20AZ	commande super-condamnation arrière ouverture
20B	commande + temporisateur ouverture condamnation électrique des portes
20BA	commande super condamnation arrière fermeture
20BC	commande moteurs ouverture porte conducteur / trappe à carburant
20BD	commande moteurs ouverture portes passager avant / arrière
20BG	signal état super condamnation portes arrières
20BH	commande moteur condamnation porte conducteur / trappe carburant
20BK	commande moteur condamnation portes passager / portes arrières
20BL	commande fermeture trappe carburant
20C	commande + ouverture condamnation électrique des portes
20D	commande + fermeture condamnation électrique des portes
20E	+ réception infra-rouge
20F	signal réception infra-rouge
20G	commande ouverture moteur hayon
20H	fermeture moteur hayon
20J	ouverture moteur lunette
20K	fermeture moteur lunette
20L	commande + ouverture condamnation électrique des portes / relais autorisation
20M	diode lumineuse condamnation portes
20N	commande + ouverture condamnation électrique des portes passager / fusible
20P	commande + ouverture condamnation électrique des portes cabine / fusible
20R	commande + condamnation porte passager
20S	alimentation autorisée ouverture moteur hayon
20T	commande - diode lumineuse sécurité enfant
20U	signal - super condamnation porte arrière gauche
20V	signal - super condamnation porte arrière droite
20W	commande moteur super condamnation arrière
20X	commande moteur super condamnation avant
20Y	commande - relais super condamnation arrière
20Z	commande - relais super condamnation avant
21A	commande monte lève-vitre conducteur
21B	commande descente lève-vitre conducteur
21C	commande - montée normale lève-vitre impulsionele
21D	commande - montée impulsion lève-vitre impulsionele
21E	commande - descente normale lève-vitre impulsionele

21F	commande - descente impulsion lève-vitre impulsionel
21G	signal impulsionel
21H	commande - monte centralisée lève-vitre
21J	commande - descente centralisée lève-vitre
21K	signal ligne série lève-vitre électrique toit ouvrant anti-pincement
22A	commande monte lève-vitre passager
22B	commande descente lève-vitre passager
22C	commande navette 1 lève-vitre avant
22D	commande navette 2 lève-vitre avant
22G	commande - bobine relais monte lève-vitre passager
22H	commande - bobine relais descente lève-vitre passager
22K	commande navette 1 lève-vitre électrique / canh multiplexage
22L	commande navette 1 lève-vitre électrique canh multiplexage
22Q	commande - descente lève-vitre arrière gauche relais descente
22R	commande montée lève-vitre impulsionel passager
22S	commande descente lève-vitre impulsionel passager
23A	commande montée lève-vitre / fermeture custode arrière droit
23B	commande descente lève-vitre / ouverture custode arrière droit
23C	commande montée lève-vitre / fermeture custode arrière gauche
23D	commande descente lève-vitre / ouverture custode arrière gauche

23E	bobine relais verrouillage fonction arrière
23EA	commande relais lève-vitre électrique arrière
23F	commande lève-vitre arrière ; relais fonctions arrières
23G	commande navette 1 lève-vitre arrière droit
23H	commande navette 2 lève-vitre arrière droit
23J	commande navette 1 lève-vitre arrière gauche
23K	commande navette 2 lève-vitre arrière gauche
23L	commande + inhibiteur anti-pincement lève-vitre arrière
23M	réalimentation lève-vitre avant arrière
23N	relevage lève-vitre avant arrière
23P	commande - bobine relais monte lève-vitre arrière gauche
23Q	commande - bobine relais descente lève-vitre arrière gauche
23R	commande - bobine relais monte lève-vitre arrière droit
23S	commande - bobine relais descente lève-vitre arrière droit
24A	commande + pompe lève-vitre arrière
25A	commande - témoin usure plaquette frein
26A	commande interlock
26AA	signal A antenne extérieure véhicule sans clé porte avant conducteur
26AB	signal B antenne extérieure véhicule sans clé porte avant conducteur
26AC	signal A antenne extérieur véhicule sans clé porte avant passager
26AD	signal 2 antenne véhicule sans clé extérieure porte avant droite
26AG	signal A antenne véhicule sans clé extérieure porte arrière conducteur
26AH	signal B antenne véhicule sans clé extérieure porte arrière conducteur
26AK	signal A antenne véhicule sans clé extérieure porte arrière passager
26AL	signal B antenne véhicule sans clé porte arrière passager
26AM	signal A antenne véhicule sans clé extérieure porte de coffre
26AN	signal 2 antenne véhicule sans clé extérieure porte de coffre
26AP	signal condamnation / switch portes latérales conducteur véhicule sans clé
26AQ	signal condamnation / switch portes latérales passager véhicule sans clé
26AR	signal condamnation / switch porte coffre véhicule sans clé niveau 2
26AS	signal condamnation / switch porte arrière droite véhicule sans clé niveau 2
26AT	signal 1 antenne véhicule sans clé intérieur 1
26AU	signal 2 antenne intérieur 1 véhicule sans clé
26AV	signal 1 antenne intérieur 2 véhicule sans clé
26AW	signal 2 antenne intérieur 2 véhicule sans clé
26AX	signal 1 antenne intérieure3 véhicule sans clé
26AY	signal 2 antenne intérieur 3 véhicule sans clé
26AZ	signal canh verrou colonne direction véhicule sans clé
26B	signal - présence carte
26BA	signal canh verrou colonne direction véhicule sans clé
26BC	commande led localisation badge
26BD	signal synchronisation unité centrale habitacle / lecteur badge
26BG	signal data unité centrale habitacle / lecteur badge
26BH	+ lecteur badge
26BK	- lecteur badge
26C	transmission data lecteur carte
26D	transmission data unité central habitacle
26E	signal antenne accès main libre 1
26F	masse radio fréquence antenne véhicule sans clé 2
26G	signal - carte en butée
26H	signal radio fréquence
26I	+ verrou colonne
26J	commande - capteur hall sécurité
26K	reference signal radio fréquence

26L	commande témoin invitation a d2marrer
26M	commande témoin moteur tournant
26N	signal + marche arrêt moteur
26O	signal radio frequence antenne 1 vsc 2
26P	+ capteur infrarouge poignée portes
26Q	signal capteur infrarouge poignée portes latérales passager
26R	signal capteur infrarouge poignée arrière droite
26S	signal capteur infrarouge poignée arrière conducteur
26T	signal capteur infrarouge poignée conducteur
26U	signal antenne accès main libre 2
26V	signal antenne démarrage main libre 1
26W	commande - relais avertisseur sonore
26X	signal - embrayage
26Y	signal antenne démarreur main libre 2
26Z	signal + point mort boîte vitesse automatique
27A	commande - témoin frein à main
27B	signal frein à main contacteur / défaillance lampes
28A	commande - témoin pression huile
28AA	pression huile calculateur électronique
29A	commande - voyant niveau minimum carburant
30A	commande - témoin nivocode
31A	commande - témoin température eau
32A	signal 2 sonde niveau huile-huile
32B	signal 1 sonde niveau huile-huile
34A	signal - haut-parleur arrière gauche
34AA	signal feu route / radio
34AB	signal réhostat / radio
34AC	signal masse / radio
34AD	commande radio bsck / combiné
34AE	commande radio GND / combiné
34AF	commande radio BDATA / combiné
34AG	commande radio BSET / combiné
34AH	commande radio BINH / combiné
34AJ	commande radio6 / combiné
34AK	info vitesse par radio
34AL	+ servitude radio / diode
34AM	+ amplificateur antenne séparateur onde
34AN	signal antenne
34AP	signal L0 satellite radio
34AQ	signal L1 satellite radio
34AR	signal L2 satellite radio
34A5	signal IN0 satellite radio
34AT	signal IN1 satellite radio
34AU	signal IN2 satellite radio
34AV	+ radio émission réception / bloc puissance
34AW	- radio émission réception / bloc puissance
34AX	+ ordinateur / bloc puissance
34AY	- ordinateur / bloc puissance
34AZ	signal 1 bus compact disque
34B	signal - haut-parleur arrière gauche
34BA	signal 2 bus compact disque
34BB	- bus compact disque
34BC	+ batterie compact disque
34BD	+ accessoire compact disque
34BG	signal audio compact disque
34BH	- audio 1 compact disque
34BK	- audio 2 compact disque
34BL	blindage compact disque
34BM	+ télécommande compact disque
34BN	- télécommande compact disque
34BP	+ accessoire infrarouge compact disque
34BQ	commande marche arrêt compact disque
34BR	signal shunt canh radio
34B5	signal shunt canh radio
34BT	signal shunt canh vidéo
34BU	signal shunt canh vidéo
34BV	signal ouverture écran vidéo arrière
34BW	signal fermeture écran vidéo arrière
34BX	signal + audio gauche radio regie vidéo
34BY	signal - audio gauche radio / regie vidéo
34BZ	signal + audio droite radio régie vidéo
34C	signal - haut-parleur arrière droit
34CA	signal - audio droit radio / régie vidéo
34CB	commande ouverture escamotage écran vidéo

34CC	commande fermeture escamotage écran vidéo
34CD	signal canl dvd
34CG	signal canh dvd
34CH	- dvd
34CK	audio droit dvd
34CL	signal audio droit dvd
34CM	audio gauche dvd
34CN	signal audio gauche dvd
34CP	signal - vidéo Y
34CQ	signal+ vidéo Y
34CR	+ dvd
34C5	signal - video C
34CT	signal + video C
34CU	signal marche auxiliaire vidéo
34CV	commande + inclinaison écran vidéo
34CW	commande - inclinaison écran vidéo
34CX	signal sens image vidéo
34CY	signal 1 format image vidéo
34CZ	signal 2 format image vidéo

34D	signa l- haut-parleur arrière droit
34DA	0 volt signal vidéo
34DB	signe signal rvb rouge
34DC	signal vidéo rvb vert
34DD	signal vidéo rvb bleu
34DG	- 1 écran vidéo
34DH	- 2 écran vidéo
34DK	- 3 écran vidéo
34DL	signal synchronisation vidéo
34DM	signal luminosité écran vidéo
34DN	commande marche arrêt écran vidéo
34DP	+ 1 écran vidéo
34DQ	+ 2 écran vidéo
34DR	signal canh radio
34DS	signal canh radio
34DT	signal entrée audio télématique / téléphone
34DU	0 volt audio télématique / téléphone
34DV	signal - satellite radio
34DW	commande 50/60 hertz
34DX	+ après contact / diode radio
34DY	commande réveil tableau bord / radio

34DZ	signal canh multimedia 1
34E	signal + haut-parleur avant droit
34F	signal - haut-parleur avant droit
34G	signal + haut-parleur avant gauche
34GA	signal canh multimedia 1
34GB	signal canh multimedia
34GC	signal canh multimedia 2
34GD	signal marche arrêt 1 communication
34GG	signal marche arrêt 2 communication
34GH	+ télécommande afficheur radio
34GK	- télécommande afficheur radio
34GL	signal marche arrêt lecteur dvd
34GM	commande diode électroluminescente vidéo
34GN	signal vidéo
34GO	signal télécommande vidéo
34GP	+ 5 volts régie vidéo 1
34GQ	+ 5 volts régie vidéo 2
34H	signal - haut-parleur avant gauche
34K	signal + haut-parleur arrière droit / boîtier électrique prise casque
34L	signal + haut-parleur arrière gauche / boîtier électrique prise casque
34M	commande + antenne
34N	signal retour automatisme volume moyen
34P	signal fonctionnement téléphone
34R	signal - haut-parleur arrière / boîtier électrique prise casque
34S	signal bus donnees radio 12c
34T	signal horloge radio 12c
34U	signal marquage - marque radio 12c
34V	signal masse blindage 12c
34W	signal bus donnees radio van
34X	signal bus donnees radio van b
34Y	signal masse radio van
34Z	signal fonctionner radio
35A	éclairage allume - cigare arrière / relais protégé
36A	commande + essuie-vitre arrière

36B	commande + arrêt fixe essuie-vitre arrière
36C	signal - contacteur arrêt fixe essuie-vitre arrière
36E	commande + temporisateur essuie-vitre arrière
37A	- électrovanne recyclage des gaz / thermocontact eau / capteur charge
37AA	commande bougie préchauffage 2
37AB	commande bougie préchauffage 3
37AC	commande bougie préchauffage 4
37B	commande - témoin préchauffage
37C	commande - contacteur charge
37D	commande + électrovanne départ à froid / surcaleur
37E	commande + thermocontact température eau
37F	commande + bougie 1/3
37G	commande + bougie 2/4
37H	défaut électronique diesel
37J	commande relais capteur retrait avance
37K	signal + sonde température eau
37L	- électrovanne volet air / calculateur électronique temporisateur pré post EGR
37M	commande + électrovanne pompe diesel / signal retrait avance
37N	commande - électrovanne brûleur
37O	commande + électrovanne brûleur / relais électrovanne brûleur
37R	commande - brûleur
37S	commande + brûleur / relais brûleur
37T	commande + brûleur / électrovanne / boîtier flamstart
37U	commande électrovanne retrait avance / relais coupure
37X	augmentation protégée par relais
37Y	+ électrovanne recyclage des gaz / thermocontact eau
37Z	commande bouge préchauffage 1
38A	commande + relais groupe moto ventilateur
38AA	commande + ralenti accélère / boîtier préchauffage
38AB	commande + relais embrayage conditionnement air / capteur eau
38AC	commande + bobine relais embrayage conditionnement air / temporisateur conditionn
38AD	commande - bobine relais temporise pédale accélérateur / pédale débrayage
38AG	commande + boîtier temporise relais temporisateur
38AH	commande + moteur groupe moto ventilateur vitesse 1
38AJ	commande + moteur groupe moto ventilateur vitesse 2
38AK	commande + moteur groupe moto ventilateur vitesse 3
38AL	commande + moteur groupe moto ventilateur vitesse 4
38AM	signal coupure conditionnement air injecteur / relais
38AN	commande - recyclage conditionnement air
38AP	signal + sonde évaporateur conditionnement air
38AQ	commande - cylindre variable compresseur
38AR	signal marche arrêt conditionnement air
38AS	signal cyclage compresseur conditionnement air
38AT	signal coupure conditionnement air / relais
38AU	commande grande vitesse conditionnement air
38AV	commande relais alimentation groupe moto ventilateur conditionnement air
38AW	signal coupure conditionnement air diesel / thermocontact huile
38AX	commande relais interdiction conditionnement air / calculateur électronique injecteur
38AY	signal vitesse groupe moto ventilateur
38AZ	commande relais pilotage - pilote temporisateur protège / diode
38B	coupure conditionnement air / thermocontact huile
38BA	pression fréon
38BB	signal référence évaporateur / capteur pression fréon
38BC	+ haute tension conditionnement air
38BD	- haute tension conditionnement air
38BE	- haute tension chauffage
38BG	+ haute tension chauffage
38CA	+ moteur entrée air passager
38CB	- moteur entrée air passager
38CC	+ moteur entrée air conducteur
38CD	- moteur entrée air conducteur
38CE	+ moteur mixage passager
38CF	- moteur mixage passager
38CG	- potentiomètre mixage passager
38CH	+ potentiomètre mixage passager
38CJ	sortie potentiomètre mixage passager
38CK	+ moteur mixage conducteur
38CL	- moteur mixage conducteur
38CM	- potentiomètre mixage conducteur
38CN	+ potentiomètre mixage conducteur
38CP	potentiomètre out conducteur
38CQ	+ moteur distribution passager
38CR	- moteur distribution passager
38CS	- potentiomètre distribution passager

38CT	+ potentiomètre distribution passager
38CU	potentiomètre out passager
38CV	+ moteur distribution conducteur
38CW	- moteur distribution conducteur
38CX	- potentiomètre distribution conducteur
38CY	+ potentiomètre distribution conducteur
38CZ	potentiomètre out distribution conducteur
38DA	- commande groupe moto ventilateur chauffant / tableau conditionnement air
38DB	commande+ ventilateur chauffage / tableau climatisation
38DC	+ commande mixage passager
38DD	- commande mixage passager
38DE	commun commande mixage passager
38DF	signal coupure climatisation / capteur température eau
38DG	- relais conditionnement air / tableau commande conditionnement air
38DH	commande + ralenti accélère / pare-brise chauffant / conditionnement air / boîtier
38DJ	- commande témoin mixage froid passager
38DK	- commande témoin mixage chaud passager
38DL	+ feux position protège / tableau commande conducteur

38DM	air extérieure moteur droit
38DN	recirculation habitacle moteur droit
38DP	air extérieure moteur gauche
38DQ	recirculation habitacle moteur gauche
38DR	direction chaud moteur mixage droit
38DS	direction froid moteur mixage droit
38DT	+ potentiomètre moteur mixage droit
38DU	potentiomètre moteur mixage droit
38DV	potentiomètre out moteur mixage droit
38DW	direction chaud moteur mixage gauche
38DX	direction froid moteur mixage gauche
38DY	potentiomètre moteur mixage gauche
38DZ	+ potentiomètre moteur mixage gauche
38E	+ recyclage conditionnement air
38EA	potentiomètre out moteur mixage gauche
38EB	direction ventilation moteur distribution droit
38EC	direction dégivrage moteur distribution droit
38ED	potentiomètre moteur distribution droit
38EE	+ potentiomètre moteur distribution droit
38EF	potentiomètre out moteur distribution droit
38EG	direction ventilation moteur distribution gauche
38EH	direction dégivrage moteur distribution gauche
38EJ	- potentiomètre moteur distribution gauche
38EK	+ potentiomètre moteur distribution gauche
38EL	potentiomètre out moteur distribution gauche
38EM	commande - relais dégivrage / tableau conditionnement air
38EN	commande + moteur mixage / passager
38EP	commande - moteur mixage / passager
38EQ	commun commande moteur mixage passager
38ER	commun témoin mixage passager
38ES	commande - témoin conditionnement air
38ET	commande - témoin recyclage
38EU	commande lunette arrière chauffant
38EV	commande + recyclage

38EW	0 volt capteur température évaporateur
38FA	+ batterie / fusible relais groupe moto ventilateur habitacle
38FB	+ servitude / fusible relais groupe moto ventilateur habitacle
38FC	commande groupe moto ventilateur habitacle / relais
38FD	commande groupe moto ventilateur habitacle / relais programmation
38FE	+ batterie relais délestage groupe moto ventilateur habitacle
38FF	commande relais délestage groupe moto ventilateur habitacle
38FG	commande relais groupe moto ventilateur habitacle
38FH	+ commande groupe moto ventilateur habitacle vitesse 3 / relais
38FJ	interdiction vitesse 3
38FK	+ pompe a eau chauffage
38FL	+ capteur de flamme
38FM	- capteur de flamme
38FN	groupe moto ventilateur chauffage autonome
38FP	- thermostat régulation chauffage autonome
38FQ	+ thermostat régulation chauffage autonome
38FR	signal thermostat sécurité chauffage autonome
38FS	bougie préchauffage chauffage autonome
38FT	+ pompe carburant
38FU	- pompe carburant
38FV	masse chauffage autonome
38FW	demande de chauffage

38GA	+ potentiomètre accélérateur diesel
38GB	signal potentiomètre accélérateur diesel
38GC	- potentiomètre accélération diesel
38GD	+ point chaud sonde température intérieur
38GG	- sonde température intérieur
38GH	signal diagnostic turbine sonde température intérieur
38GK	+ turbine ventilation sonde température intérieur
38GL	- turbine ventilation sonde température intérieur
38GM	commande pression minimum chauffage / conditionnement air / passager
38GN	commande voyant pression minimum chauffage / conditionnement air / passager
38GP	commande mixage position 1 / passager
38GQ	commande MXG position 2 / passager
38GR	commande mixage position 3 / passager
38GS	commande mixage position 4 / passager
38GT	signal puissance absorbée conditionnement air
38GU	signal canh climatiseur conditionnement air
38GV	signal canh climatiseur conditionnement air
38GW	0v capteur soleil
38GX	signal capteur soleil
38GY	capteur température intérieur humidité
38GZ	signal capteur température intérieur
38H	commande + dispositif soufflage air froid / injection / capteur 3 fonction condit
38HA	signal capteur humidité
38HB	commande chauffage additionnel habitacle
38HC	signal retour vitesse moto ventilateur climatiseur
38HD	commande électrovanne by-pass chauffage ultra rapide
38HG	commande électrovanne inversion chauffage ultra rapide
38HH	signal inversion chauffage ultra rapide
38HI	signal capteur pression fréon chauffage ultra rapide
38HJ	+ capteur température fréon chauffage ultra rapide
38HK	signal capteur température fréon chauffage ultra rapide
38HL	0v capteur chauffage ultra rapide
38HM	signal capteur eau évaporation chauffage ultra rapide
38HN	+ capteur eau évaporation chauffage ultra rapide
38HP	0v vitesse moto ventilateur habitacle conditionnement air
38HQ	commande vitesse moto ventilateur 2 habitacle conditionnement air
38HR	signal vitesse moto-ventilateur 2 habitacle conditionnement air
38HS	commande 1 moteur distribution dégivrage habitacle
38HT	commande 2 moteur distribution dégivrage habitacle
38HU	commande 1 moteur mixage gauche habitacle
38HV	commande 2 moteur mixage gauche habitacle
38HW	commande 1 moteur mixage droit habitacle
38HX	commande 2 moteur mixage droit habitacle
38HY	commande 1 moteur distribution pied
38HZ	commande 2 moteur distribution pied
38J	signal coupure conditionnement air / calculateur électronique boîte vitesses automatique
38JA	commande 1 moteur recyclage
38JB	commande 2 moteur recyclage
38JC	signal canh protege
38JD	signal canh protege
38JG	+ capteur toxicité
38JH	signal capteur toxicité oxyde d'azote
38JK	signal capteur toxicité oxyde de carbone
38JL	0V capteur air toxicité
38JM	signal capteur température pare-brise
38JN	0V capteur soleil température humidité
38JP	commande vitesse 1 moto ventilateur habitacle moteur recyclage
38JQ	commande 1 moteur 2 distribution dégivrage habitacle
38JR	commande 2 moteur 2 distribution dégivrage habitacle
38JS	commande 1 moteur distribution arrière
38JT	commande 2 moteur distribution arrière
38JU	commande relais 1 résistance chauffante habitacle
38JV	commande relais 2 résistance chauffante habitacle
38JW	commande relais 3 résistance chauffante habitacle
38JX	signal température air gauche
38JY	signal température air droite
38JZ	signal + bus sur fil unitaire
38K	commande coupure conditionnement air / calculateur électronique essence / diesel
38KA	signal - bus sur fil unitaire
38KB	commande électrovanne by pass aérotherme
38KC	alimentation électrovanne by pass aérotherme
38KD	signal température air évaporation 2
38KG	commande électrovanne 1 chauffage ultra rapide
38KH	commande électrovanne 2 chauffage ultra rapide

38KK	commande électrovanne 3 chauffage ultra rapide
38KL	signal électrovanne 1 chauffage ultra rapide
38KM	signal électrovanne 2 chauffage ultra rapide
38KN	signal électrovanne 3 chauffage ultra rapide
38KP	- capteur position volet air
38KQ	+ capteur position volet air
38KR	signal position volet air gauche
38KS	signal position volet air droite
38KT	signal minuterie chaudière
38KU	commande + pompe eau
38KV	- pompe eau
38KW	signal température air soufflé
38KX	0 volt température air soufflé
38KY	commande bobine B2 moteur distribution air
38K2	commande bobine A2 moteur distribution
38L	commande conditionnement air injection / ralenti accélère
38LA	commande bobine B1 moteur distribution air
38LB	commande bobine A1 moteur distribution air
38LC	commande bobine B2 moteur mixage air
38LD	commande bobine A2 moteur mixage air
38LG	commande bobine B1 moteur mixage air
38LH	commande bobine A1 moteur mixage air
38LK	commande relais 4 résistance chauffante habitacle
38LL	commande résistance chauffage habitacle / relais 1
38LM	commande résistance chauffage habitacle / relais 2
38LN	commande résistance chauffage habitacle / relais 3
38LO	commande résistance chauffage habitacle / relais masse 4
38LP	commande marche arrêt conditionnement air
38LQ	signal vitesse 0 groupe moto-ventilateur
38LR	commande vitesse 2 / consigne groupe moto ventilateur habitacle
38LS	commande vitesse 3 / signal vitesse groupe moto ventilateur habitacle
38N	commande + relais embrayage conditionnement air / capteur 3 fonction
38P	+ embrayage essuie-vitre conditionnement air / capteur eau
38R	commande + embrayage conditionnement air
38S	+ bobinage rheostat
38U	- capteur pression fréon
38V	commande + résistance petite vitesse groupe moto ventilateur
38W	- capteur pression fréon (CA)
38X	signal capteur pression fréon
38Y	+ capteur pression fréon
38Z	commande cycle conditionnement air / calculateur électronique essence / diesel
39A	commande + pompe lave-projecteur
39B	commande - bobine relais lave-projecteur / temporisateur
39C	commande moteur pompe lave projecteur lavé
39D	commande - relais pompe lavé projecteur
39G	commande + relais 1 lave projecteur
39H	commande + relais 2 lave projecteur
40A	commande droite / gauche rétroviseur conducteur
40B	commande haut / bas rétroviseur passager
40C	commande haut / bas rétroviseur conducteur
40D	commande droite / gauche rétroviseur passager
40E	commun moteur rétroviseur
40F	commande 1 moteur rétroviseur conducteur rabattable
40G	commande 2 moteur rétroviseur conducteur rabattable
40H	commande 1 moteur rétroviseur passager rabattable
40J	commande 2 moteur rétroviseur passager rabattable
40K	commande marche arrêt rétroviseur rabattable
40L	- signal commun rétroviseur
40M	alimentation commande rétroviseur
40N	masse commandée 2
40P	commande + protège fusible dégivrage rétroviseur
40Q	commande gauche / droit rétroviseur conducteur
40R	commande haut / bas rétroviseur conducteur
40S	commande gauche / droit rétroviseur passager
40T	commande haut / bas rétroviseur passager
40U	commande + rétroviseur électrochrome
40V	commande - rétroviseur électrochrome
40W	commande rabattement rétroviseurs
40X	commande déploiement rétroviseurs
41A	signal + jauge niveau carburant
41B	- niveau / niveau carburant
42A	signal + température eau
42B	alimentation 1 boîtier gestion température eau
42C	alimentation 2 boîtier gestion température eau

43A	alimentation spot avant
44A	commande - bouton loi correction d'assiette
44AA	+ accéléromètre vertical
44AB	- accéléromètre vertical
44AC	signal accéléromètre vertical
44AD	+ accéléromètre longitudinal
44AE	- accéléromètre longitudinal
44AF	signal accéléromètre longitudinal
44AG	+ électrovanne amortisseur variable avant gauche
44AH	commande électrovanne amortisseur variable normal avant gauche
44AJ	commande électrovanne amortisseur variable confort avant gauche
44AK	+ électrovanne amortisseur variable avant droit
44AL	commande électrovanne amortisseur variable normal avant droit
44AM	commande électrovanne amortisseur variable confort avant droit
44AN	+ électrovanne amortisseur variable arrière gauche
44AO	commande électrovanne amortisseur variable normale arrière gauche
44AR	commande électrovanne amortisseur variable confort arrière gauche
44AS	+ électrovanne amortisseur variable arrière droit
44AT	commande électrovanne amortisseur variable normale arrière droit
44AU	commande électrovanne amortisseur variable confort arrière droit
44AV	commande électrovanne correction d'assiette échappement
44AW	commande + relais groupe moto compresseur / disjoncteur thermique groupe moto com
44AX	commande + groupe moto compresseur / relais groupe moto compresseur
44AY	commande électrovanne correction d'assiette réservoir
44B	+ témoin normal / hauteur loi correction d'assiette
44C	commande - bouton loi amortisseur variable
44D	+ témoin sport / auto loi amortisseur variable
44E	commande sécurité suspension pilotée
44F	commande témoin défaut suspension pilotée
44G	+ référence angle volant
44H	- angle volant
44J	signal angle volant
44K	commande - relais sécurité suspension pilotée
44L	+ sécurité calculateur électronique / relais sécurité suspension pilotée
44M	commande - électrovanne correction d'assiette arrière gauche
44N	commande - électrovanne correction d'assiette avant gauche
44Q	commande - électrovanne correction d'assiette avant droit
44R	commande - électrovanne correction d'assiette arrière droit
44S	entre capteur pression pneumatique
44T	commande - relais puissance groupe moto compresseur
44U	signal + capteur hauteur avant
44V	- capteur hauteur avant
44W	signal + capteur hauteur arrière gauche
44X	- capteur hauteur arrière
44Y	signal + capteur hauteur arrière droit
45A	- capteur vitesse alternateur intégré au volant inertie
45AA	signal courant batterie énergie
45AB	signal courant continu courant continu
45AC	signal diagnostique courant continu courant continu
45AD	signal diagnostique onduleur
45AG	signal inhibition start and go
45AH	signal température batterie énergie
45AK	signal can k ordinateur portable
45B	- inhibition start and go
45C	- température batterie énergie
45D	+ capteur vitesse alternateur démarreur intégrés au volant d'inertie
45G	batterie puissance alternateur démarreur intégrés au volant d'inertie
45H	unité centrale électrique alternateur démarreur intégrés au volant d'inertie
45J	+ 12v convertisseur directe batterie
45K	signal capteur vitesse
45L	- capteur vitesse engagée
45M	+ capteur vitesse engagée
45N	signal position levier vitesse
45P	alimentation phase U
45Q	alimentation phase V
45R	alimentation phase W
45S	commande voyant défaut
45T	commande marche arrêt courant continu
45U	commande marche arrêt onduleur
45V	commande voyant start and go
45W	signal angulaire courant continu
45X	signal can l ordinateur portable
45Y	signal consigne amplitude courante
45Z	signal consigne fréquence onduleur

46A	liaison guidage par satellite / afficheur carminat
46AA	signal + haut-parleur navigation
46AB	signal - haut-parleur navigation
46AC	0v marche arrière et navigation
46AD	commande marche arrêt navigation
46AE	atténuation radio boîtier interface communication / radio
46AF	0v lumineuse
46AG	commande fonction 1
46AH	commande fonction 2
46AJ	commande fonction 3
46AK	commande fonction 4
46AL	oveclairage clavier
46AM	+ éclairage clavier
46AN	- clavier télématique
46AP	signal appel d'urgence clavier
46AQ	signal appel d'urgence clavier
46AR	signal haut-parleur combine téléphone
46AS	signal micro combine telephone
46AT	- analogique combine téléphone
46AU	- numérique combine téléphone
46AV	signal contact combine telephone
46AW	+ combine telephone
46AX	signal combine 7
46AY	signal combine 8
46AZ	signal + audio navigation
46B	signal transmission afficheur carminat
46BA	signal - audio navigation
46BB	signal can H navigation 1
46BC	signal can L navigation
46BD	signal lumineux afficheur navigation
46BG	- afficheur 1
46BH	- afficheur 2
46BK	- afficheur 3
46BL	signal shunt H navigation
46BM	signal shunt L navigation
46BN	- bouton rotatif
46BP	+ bouton rotatif
46BQ	signal déplacement gauche bouton rotatif
46BR	signal déplacement droite bouton rotatif
46BS	signal contact validation
46BT	- clavier 1
46BU	- clavier 2
46BV	signal shunt horloge afficheur multifonctions
46BW	signal bus donnee 1 haut de gamme general motors
46BX	signal bus donnee 2 bas de gamme general motors
46BY	signal can H navigation 2
46BZ	signal can L navigation 2
46C	signal réception afficheur carminat
46D	signal + rhéostat éclairage boîtier interface communication / afficheur
46E	signal 0v rhéostat éclairage boîtier interface communication / afficheur
46F	commande mode rouge vert bleu afficheur / calculateur électronique
46G	signal vidéo vert afficheur / calculateur électronique
46H	signal vidéo bleu afficheur / calculateur électronique
46J	signal synchronisation vidéo afficheur / calculateur électronique
46K	signal vidéo rouge afficheur / calculateur électronique
46L	0v signal vidéo afficheur / calculateur électronique
46M	+ 1 afficheur / calculateur électronique
46N	+ 2 afficheur / calculateur électronique
46P	commande 1 menu navigation
46Q	commande 2 menu navigation
46R	commande 3 menu navigation
46S	bin / navigation
46T	boîtier interface communication / navigation
46U	boîtier interface communication / navigation
46V	boîtier interface communication / navigation
46W	0v marche arrière navigation
46X	commande 4 menu navigation
46Y	commande + lumineuse
46Z	commande - lumineuse
47A	- jauge niveau carburant
47C	signal + sonde température extérieure
47D	signal 0v sonde température extérieure
47E	- vitesse aide à la conduite
47F	signal vitesse véhicule

47H	signal débit carburant
47J	commande - remise à zéro aide à la conduite
47K	commande - défilement aide à la conduite
47M	- débit carburant
47N	signal odomètre
47Q	signal + sonde température huile
47R	signal 0v sonde température huile
47T	compas x (carminat)
47U	compas y (carminat)
47V	+ magneto / calculateur électronique magnétomètre
47W	signal vitesse secondaire
47X	signal température extérieure sortie afficheur
48A	commande + électrovanne direction assistée
48B	signal groupe électropompe préchauffage
48C	commande + groupe électropompe
48H	commande - relais groupe électropompe / relais autorisation démarrage groupe elec
48J	+ alimentation relais autorisation groupe électropompe
48K	commande - contact relais 1 autorisation démarrage groupe électropompe / relais 2
49A	commande - groupe moto ventilateur
49B	commande + groupe moto ventilateur
49C	commande + relais groupe moto ventilateur
49D	commande + groupe moto ventilateur 1
49E	signal test fusible groupe moto ventilateur
49F	+ commande conditionnement air
49G	commande + relais groupe moto ventilateur grande vitesse
49H	commande + relais groupe moto ventilateur petite vitesse
49J	commande - petite vitesse groupe moto ventilateur
49K	commande - grande vitesse groupe moto ventilateur
49L	commande + résistance petite vitesse groupe moto ventilateur
49M	commande - témoin blocage groupe moto ventilateur
49N	commande + groupe moto ventilateur / relais percolation / thermostat eau
49P	commande - thermostat groupe moto ventilateur / calculateur électronique injecteur
49Q	commande - relais groupe moto ventilateur grande vitesse
49R	alimentation groupe moto ventilateur grande vitesse
49S	+ batterie protège / fusible thermostat double seuil
49T	commande navette relais grande vitesse 2 relais petite vitesse moto ventilateur
49TA	+ batterie / fusible relais groupe moto ventilateur radiateur
49TB	commande relais groupe moto ventilateur radiateur
49TC	+ relais groupe moto ventilateur radiateur
49TD	masse pompe à eau batterie
49TE	commande pompe a eau batterie
49U	commande navette relais petite vitesse moto ventilateur
50A	signal pression huile
51A	info 2 capteur point mort haut
51B	info 1 capteur point mort haut
51C	commande - boîtier assistance allumage
51D	+ alimentation module puissance allumage ou intégral relays
51F	signal - avancement 5 degré
51G	signal - avancement 10 degré
51K	signal - module integral / diode
52A	commande ouverture toit ouvrant arrière
52B	commande fermeture toit ouvrant arrière
52C	+ relais toit ouvrant
52D	masse commande digitale
52E	commande digitale bit 0
52G	commande digitale bit 1
52H	commande digitale bit 2
52J	commande digitale bit 3
54A	+ protège / fusible / commande contacteur haute tension
54B	+ coupe-circuit / commande contacteur haute tension
54C	signal contacteur / choc
54D	commande relais contacteur hauteur / contacteur choc
54E	commande contacteur hauteur / calculateur électronique
55A	+ potentiomètre accélérateur
55B2	potentiomètre accélérateur
55C	signal potentiomètre accélérateur
55D	signal contact pied levé
55E	+ contact accélérateur
55F	signal contact pied a fond
55G	+ capteur vitesse moteur
55H	- capteur vitesse moteur
55J	signal - température moteur
55K	masse hacheur
55L	signal marche avant

55M	signal point neutre
55N	signal marche arrière
55P	autorisation mise sous tension
55Q	interdiction frein récupératif
55R	signal + température moteur
55S	signal vitesse moteur
55T	+ après contact / protège hacheur
55U	+ potentiomètre accélérateur 2
55V	- potentiomètre accélérateur 2
55W	signal potentiomètre accélérateur 2
56A	alimentation pompe a vide / pressostat
56B	+ après contact / protège pressostat pompe a vide
56C	masse pompe a vide
57A	indication énergie batterie
57AA	voyant minimum jauge batterie traction
57AB	voyant défaut électronique
57AC	+ commande relais dégivrage arrière
57AD	- capteur commande boîte de vitesse
57AE	signal capteur commande boîte vitesse
57AF	+ capteur commande boîte de vitesse
57AG	+ après contact calculateur électronique
57AH	+ batterie protège calculateur électronique
57AJ	anode diode + servitude calculateur électronique
57AK	+ dégivrage lunette arrière chauffant / relais
57AL	demande de dégivrage
57AM	commande ventilateur dilution hydrogène
57AP	commande démarrage climatisation d'air / unité centrale électrique
57AQ	commande démarreur / unité centrale électrique
57AR	commande ventilation batteries traction avant
57AS	commande ventilation batteries traction arrière
57B	témoin survitesse
57C	+ batterie calculateur électronique
57D	108 volt batterie de traction
57E	- 108 volt batterie de traction
57F	+ avertisseur sonore
57G	- avertisseur sonore
57H	+ sonde de courant
57J	signal sonde de courant
57K	- sonde de courant
57L	+ capteur température bac batterie avant
57M	- capteur température bac batterie avant
57N	+ capteur 1 température bac batterie arrière
57P	- capteur 1 température bac batterie arrière
57Q	+ capteur 2 température bac batterie arrière
57R	- capteur 2 température bac batterie arrière
57S	inhibition convertisseur
57T	signal + courant batterie traction
57U	signal - courant batterie traction
57V	défaut convertisseur
57W	présence prise de charge
57X	voyant alarme chaîne traction
57Y	voyant défaut isolement
57Z	voyant alarme minimum électrolyte
58A	incrémentatation afficheur
58B	décrémentatation afficheur
58C	mode programmation
58D	signal marche arrêt afficheur
58E	+ lanterne afficheur rehostate
60A	- voyant défaut eurobag
60AA	signal + airbag latéraux passager
60AB	signal + airbag latéraux conducteur
60AC	signal - airbag latéraux conducteur
60AD	signal - airbag latéraux passager
60AF	signal + satellite latéraux passager
60AG	signal - satellite latéral avant conducteur
60AH	signal - satellite latéraux conducteur
60AJ	signal - satellite latéral avant passager
60AK	commande + prétensionneur ventral conducteur
60AL	commande - prétensionneur ventral conducteur
60AM	commande + airbag frontal conducteur niveau 1
60AN	commande - airbag frontal conducteur niveau 1
60AP	commande + airbag frontal conducteur niveau 2
60AQ	commande - airbag frontal conducteur niveau 2
60AR	commande + airbag latéral conducteur thorax

60AS	commande - airbag lateral conducteur thorax
60AT	commande + airbag latéral conducteur tête
60AU	commande - airbag latéral conducteur tente
60AV	commande + prétensionneur enrouleur arrière côté conducteur
60AW	commande - prétensionneur enrouleur arrière côté conducteur
60AX	commande + airbag latéral arrière gauche
60AY	commande - airbag latéral thorax arrière côté conducteur
60AZ	commande + prétensionneur ventral passager
60B	signal prétensionneur passager
60BA	commande - prétensionneur ventral passager
60BB	commande + airbag latéral thorax passager
60BC	commande - airbag latéral thorax passager
60BD	commande + airbag latéral passager tente
60BE	commande - airbag latéral passager tente
60BG	commande + prétensionneur enrouleur arrière côté passager
60BH	commande - prétensionneur enrouleur arrière côté passager
60BK	commande + airbag lateral thorax arrière côté passager
60BL	commande - airbag lateral arriere côté passager
60BM	signal presence siege enfant B
60BN	signal - isofix presence siege enfant B
60BP	signal position siège conducteur
60BQ	signal position siège passager
60BR	signal choc unité centrale électrique air bag
60BS	commande + prétensionneur arrière droit 2
60BT	commande - prétensionneur arrière droit 2
60BU	commande + prétensionneur arrière gauche 2
60BV	commande - prétensionneur arrière gauche 2
60BW	signal - isofix présence siège enfant A
60BX	signal présence siège enfant A
60BY	commande + airbag rideau tente conducteur
60BZ	commande - airbag rideau tente conducteur
60C	- signal prétensionneur passager
60CA	commande + airbag rideau tente passager
60CB	commande - airbag rideau tente passager
60CC	commande voyant présence siège enfant
60CD	commande témoin inhibition airbag
60CG	signal haute décélération véhicule
60CH	signal + satellite frontal cote passager
60CK	signal - satellite frontal cote passager
60CL	masse position siège conducteur
60CM	commande + prétensionneur enrouleur avant conducteur
60CN	commande - prétensionneur avant conducteur
60CP	commande + prétensionneur enrouleur passager
60CQ	commande - prétensionneur enrouleur avant passager
60D	+ signal prétensionneur conducteur
60E	- signal prétensionneur conducteur
60F	+ signal eurobag conducteur
60G	- signal eurobag conducteur
60H	+ signal eurobag 1 passager
60K	commande - airbag frontal passager niveau 1
60L	commande + eurobag frontal passager niveau 2
60M	commande - eurobag frontal passager niveau 2
60N	- capteur latéraux passager
60P	signal + capteur latéraux passager
60Q	- capteur latéraux conducteur
60R	+ signal airbag passager allumeur gauche
60S	- signal airbag passager allumeur gauche
60T	+ signal airbag passager allumeur droit
60U	- signal airbag passager allumeur droit
60V	+ signal eurobag passager
60W	- signal eurobag passager
60X	+ signal prétensionneur passager
60Y	- signal prétensionneur passager
60Z	signal + capteur latéraux conducteur
63A	+ plaque police droite
63B	+ plaque police gauche
63C	commande - plaque police gauche
63D	commande - plaque police droite
63G	commande + lanterne / commutateur auto-école
63H	commande + éclairer plaque immatriculation / lanterne arrière
63J	commande - éclairer plaque immatriculation / lanterne arrière
63K	commande + lanterne arrière gauche / boîtier defil
63L	commande + lanterne arrière droit / boîtier defil
63M	commande + lanterne avant droit / boîtier defil

63N	commande + lanterne avant gauche / boîtier defil
63Q	commande + éclairer plaque immatriculation / boîtier defil
64A	+ coupe-circuit feux indicateur direction
64AP	+ protège feux indicateur direction
64B	commande + cadence / temporisateur centrale clignotante
64C	commande feux indicateur direction gauche
64D	commande feux indicateur direction droit
64E	commande + voyant feux indicateur direction
64F	commande + voyant feu de détresse
64G	commande + feux indicateur direction / commutateur auto-école
64H	clignotante / commande moniteur
64J	commande - voyant feu de détresse
64K	+ cadence centrale clignotante
64N	commande + temporisateur centrale clignotant
64P	+ protège clignotant
64Q	commande - temporisateur centrale clignotant
64S	commande mise en marche temporisateur clignotant droit / calculateur électronique
64T	commande mise en marche temporisateur clignotant gauche / calculateur électronique
64U	commande répéteur clignotant droit
64V	commande répéteur clignotant gauche

65A	commande + feux stop
65B	commande + feux stop droit / boîtier defil
65C	commande + feux stop gauche / boîtier defil
65D	commande + feux stop additionnel 1 / boîtier defil
65E	commande + feux stop additionnel 2 / boîtier defil
65G	commande feux stop / relais
65H	commande témoin feux de stop
66C	commande + fusible feux marche arrière
66D	commande + relais feux marche arrière
67A	commande + avertisseur sonore
67B	commande + avertisseur sonore électropneumatique / relais
67C	commande + fusible avertisseur sonore
67CP	commande + avertisseur sonore / fusible
67D	commande relais avertisseur sonore
67P	+ protège fusible avertisseur sonore
67Q	+ batterie protégée / fusible bloc puissance contremarque
67R	- bloc puissance contremarque
67S	commande + feux bleus / bloc puissance
67T	commande + feux oranges / bloc puissance
67U	commande + module avertisseur sonore / bloc puissance
67V	- feux bleus / bloc puissance
67W	commande + éclairage rampe / bloc puissance
67X	- module avertisseur sonore / bloc puissance

69A	signal compte-tours / alternateur
69B	signal compte-tours / injection
70A	commande voyant défaut gonflage roue
70B	signal transmission radio fréquence sous pression des pneumatiques
70C	signal 1 antenne surveillance pression pneumatique avant gauche
70D	signal 2 antenne surveillance pression pneumatique avant gauche
70G	signal 1 antenne surveillance pression pneumatique avant droit
70H	signal 2 antenne surveillance pression pneumatique avant droit
70K	commande témoin service surveillance pression pneumatiques
70L	commande témoin de stop surveillance pression pneumatique
73A	+ réchauffeur pied carburateur / relais
73B	- commande relais réchauffeur / thermocontact
73C	+ commande relais réchauffeur / relais
74A	commande moto réducteur dépollution moteur / calculateur électronique
74B	- moto réducteur dépollution moteur / calculateur électronique
75A	masse / boîtier décodeur / ouverture porte
76A	commande + essuie-vitre dégazage / temporisateur
77A	commande + bobine relais réchauffeur admission
77B	commande + réchauffeur admission
78A	commande + feu croisement / relais
78B	commande + fusible lanterne
78C	commande + lanterne feu croisement / relais
78D	commande + voyant feu croisement
78G	commande relais principaux / masse / démarrage
78H	commande relais jour / nuit
78J	contact relais jour
78K	contact relais nuit
78L	+ batterie relais code running-lights
78M	commande bobine relais code
78N	commande bobine relais lanterne
78P	commande lanterne relais lanterne

78Q	commande code relais code
79A	commande + siège chauffant
79B	commande + siège chauffant conducteur
79C	commande + siège chauffant passager
79F	commande voyant siège chauffant
79G	commande + voyant siège chauffant passager / identification
79H	commande + identification conducteur / bouton siège chauffant conducteur
79I	commande + identification passager / bouton siège chauffant passager
79J	commande + voyant siège chauffant conducteur / identification
79K	commande + relais siège chauffant gauche
79L	commande + relais siège chauffant droit
80A	signal - contact capot moteur
80AA	- signal 1 code transpondeur
80AB	- signal 2 code transpondeur
80AC	commande ultra-sons
80BA	commande led verrou logiciel
80BB	presence clef
80BC	+ électrovanne stop électrique / contacteur inertie
80BD	commande relais information visuel / boîtier condamnation électriques portes
80C	+ ultrason
80CA	arrêt haute fréquence ou ultra sons
80D	signal détecteur ultrason
80DA	info détection ultra sons avant cote conducteur
80E	commande voyant veille alarme
80EA	exclusion volumétrique alarme
80F	commande sirène alarme
80FA	+ sirène contremarque
80FB	- sirène contremarque
80FC	alimentation commande sirène
80FD	commande relais sirène
80FE	commande relais gyrophare
80FF	commande relais feu oranges
80G	alimentation bouton marche arrêt alarme
80H	alimentation alarme / commande marche arrêt
80K	signal ouverture / ultrason
80L	signal fermeture / ultrason
80M	signal logique ouverture
80N	signal logique fermeture
80P	signal contact porte conducteur
80Q	signal - contacteur porte
80R	signal 1 coupure sirène
80S	signal 2 coupure sirène
80T	commande- voyant verrou logiciel
80U	+ commande électrovanne stop électrique
80V	signal - détection clé contact
80W	- antenne transpondeur
80X	signal bus antenne transpondeur
80Y	signal horloge transpondeur
80Z	+ antenne transpondeur
85A	alimentation par contact 4x4
85B	+ signal électrique 4x4
85C	- signal électrique 4x4
86A	+ régulateur vitesse
86B	signal accélération
86C	signal décélération
86D	signal + débrayage
86E	alimentation contact frein relais survitesse
86F	+ voyant / électrovanne sécurité
86G	commande programmation régulation vitesse
86H	signal contacteur frein
86J	+ groupe électropompe
86K	signal - décélération
86L	signal - accélération
86M	signal retour programmation régulateur de vitesse
86N	allumeur calculateur électronique régulateur de vitesse / contact stop régulateur
86Q	retour commande programmation régulateur
86R	arrêt diesel régulateur vitesse
86S	signal contacteur stop interface régulateur vitesse
86T	signal retour programmation interface régulateur vitesse
86U	signal programmation vitesse interface régulateur vitesse
87A	signal - contacteur 1 cran arrière gauche
87B	signal - contacteur 1 cran arrière droit
87C	signal + haut-parleur synthèse parole
87D	signal - haut-parleur synthèse parole

87E	signal - test synthèse parole / commande synthèse parole
87F	signal synthèse parole coupure radio
87G	signal - contacteur 1 cran passager
87H	signal - contacteur 1 cran conducteur
87J	signal défaillance lampes
87K	signal défaut feux stop gauche
87L	signal défaut feux stop droit
87M	commande - répétition message synthèse parole
87N	commande - coupure synthèse parole
87Q	régulation chauffage ligne b
87R	signal - contacteur 1 cran capot moteur
87S	signal regulation temperature
87T	signal contacteur 1 cran porte coffre arrière
87U	signal défaut feux stop centraux
87V	signal minimum niveau huile moteur
87W	signal contacteur 1 cran volet module

88A	+ marche arrêt boîtier mémorisation
88AA	signal potentiomètre réhausse avant
88AB	signal potentiomètre réhausse arrière
88AC	signal potentiomètre repose-tête
88AD	commande moteur dossier siège mémorisation
88AE	commande moteur longitudinal siège mémorisation
88AF	commande moteur réhausse avant
88AG	commande moteur réhausse arrière
88AH	commande moteur repose-tête
88AJ	commande moteur colonne
88AK	signal potentiomètre colonne
88AL	- potentiomètre colonne
88AM	commande commun moteur rétroviseur
88AN	+ commun potentiomètre rétroviseur
88AQ	commande orientation haut / bas rétroviseur passager
88AR	commande orientation gauche / droit rétroviseur passager
88AS	signal potentiomètre gauche / droit rétroviseur passager
88AT	signal potentiomètre haut / bas rétroviseur passager
88AU	signal potentiomètre gauche / droit rétroviseur conducteur
88AV	signal potentiomètre haut / bas rétroviseur conducteur
88AW	commande moteur orientation gauche / droit rétroviseur conducteur
88AX	commande moteur orientation haut / bas rétroviseur conducteur
88AY	- commun potentiomètre rétroviseur conducteur
88AZ	commande haut / bas rétroviseur conducteur mémorisation

88B	commande longitudinale siège / mémorisation
88BA	commande commun rétroviseur mémorisation
88BB	- commun potentiomètre rétroviseur
88BC	commande commun rétroviseur non mémorisation
88BF	commande mémorisation 1
88BG	commande mémorisation 3
88BH	commande mémorisation
88BJ	commande haute réhausse siège mémorisation
88BK	commande basse réhausse siège mémorisation
88BL	signal potentiomètre réhausse
88BM	commande moteur réhausse
88BN	+ commun potentiomètre rétroviseur / colonne
88BQ	- commun potentiomètre rétroviseur / colonne
88BR	- commute 1
88BS	- commute 2
88BT	- commute 3
88BU	commande inhibition basculeur rétroviseur / colonne
88BV	commun moteur colonne
88BW	signal can H multiplexage porte
88BX	signal can L multiplexage porte

88BY	commande moteur rabattable rétroviseur conducteur
88BZ	commande moteur rabattable rétroviseur passager
88C	commande arrière longitudinaux siège mémorisation
88CA	commun moteur rétroviseur conducteur
88CB	commun moteur rétroviseur passager
88CC	signal rétroviseur rabattable conducteur / passager
88CD	commun rétroviseur rabattable
88CG	signal ligne série mémorisée siège
88D	commande avant dossier siège mémorisation
88E	commande arrière dossier siège mémorisation
88F	commande haute réhausse avant siège mémorisation
88G	commande basse réhausse avant siège mémorisation
88H	commande haute réhausse arrière siège mémorisation
88J	commande basse réhausse arrière siège mémorisation

88K.....	commande haute repose-tête siège mémorisation
88L.....	commande basse repose-tête siège mémorisation
88M.....	commande avant volant mémorisation
88N.....	commande arrière volant mémorisation
88Q.....	commun commande mémorisation
88R.....	commande gauche / droit rétroviseur passager / mémorisation 1
88S.....	commande mémorisation 2
88T.....	commande gauche / droit rétroviseur conducteur / mémorisation 3
88U.....	commande haut / bas rétroviseur passager / mémorisation
88V.....	commande commun moteur siège
88W.....	+ potentiomètre siège mémorisation
88X.....	- potentiomètre siège mémorisation
88Y.....	signal potentiomètre longitudinal siège mémorisation
88Z.....	signal potentiomètre dossier siège mémorisation
89A.....	commande + moteur amortisseur avant droit
89B.....	commande + moteur amortisseur arrière gauche
89BA.....	commande électrovanne avant gauche amortisseur variable
89BC.....	entre angle volant amortisseur amortisseur variable
89C.....	commande + moteur amortisseur avant gauche
89D.....	commande + moteur amortisseur arrière droit
89DA.....	signal potentiomètre 1 angle volant
89DB.....	signal potentiomètre 2 angle volant
89E.....	signal amortisseur arrière droit A
89F.....	signal amortisseur arrière droit B
89G.....	signal amortisseur avant gauche A
89H.....	signal amortisseur avant gauche B
89J.....	signal amortisseur arrière gauche A
89K.....	commande - voyant service amortisseur variable
89M.....	signal amortisseur avant droit
89N.....	signal amortisseur avant droit B
89Q.....	commande loi sport / automatique
89R.....	- commun moteur avant droit / arrière gauche
89S.....	- commun moteur avant gauche / arrière droit
89T.....	signal accéléromètre transversaux
89U.....	signal amortisseur arrière gauche B
89V.....	signal accélérateur vertical
89W.....	+ accéléromètre / angle volant
89X.....	- accéléromètre / angle volant
89Y.....	alimentation électrovanne avant droit amortisseur variable
89Z.....	alimentation électrovanne arrière droit amortisseur variable
92A.....	+ dossier siège arrière droit
92B.....	- dossier siège arrière droit
92C.....	+ dossier siège arrière gauche
92D.....	- dossier siège arrière gauche
96A.....	commande - voyant ceinture
96B.....	commande - voyant porte ouverte
96C.....	+ voyant ceinture
96D.....	commande voyant ouverture / tableau de bord
96G.....	signal ceinture passager
97A.....	commande - voyant survitesse / relais
97C.....	+ alimentation avertisseur survitesse
99A.....	commande déverrouillage boîte armes
99B.....	+ ventilateur cloison arrière
99C.....	commande + voyant réserve
99D.....	commande - voyant réserve
99E.....	commande - relais réarmement coupe-batterie
99G.....	commande + éclairage passager
99H.....	+ relais coupe-batterie
99J.....	+ lanterne pont signalisation
99K.....	+ feu éclat gauche
99L.....	+ feu gyrophare
99M.....	+ feu orange gauche
99N.....	+ feu orange droit
99P.....	+ feu latéraux gauche
99Q.....	+ feu latéraux droit
99R.....	+ feu frontal
99S.....	+ feu éclat droit
100A.....	commande - voyant minimum lave-vitre
101A.....	commande - voyant défaut correction d'assiette
101B.....	commande électrovanne correction d'assiette avant gauche
101C.....	commande électrovanne correction d'assiette arrière gauche
101D.....	commande électrovanne correction d'assiette avant droit
101E.....	commande électrovanne correction d'assiette arrière droit
101F.....	commun alimentation sécurité correction d'assiette

101G.....	+ relais compresseur correction d'assiette
101H.....	entrée bouton commande correction d'assiette
101J.....	signal + capteur pression charge
101K.....	commande voyant normalement haut correction d'assiette
101L.....	commun capteur hauteur correction d'assiette
101M.....	défaut service correction d'assiette / témoin stop
101N.....	entrée hauteur arrière gauche correction d'assiette
101Q.....	entrée hauteur arrière droit correction d'assiette
101R.....	commande - électrovanne / signal échappement correction d'assiette
101S.....	signal - contrôle fusible groupe moto compresseur correction d'assiette
101T.....	disjoncteur thermique correction d'assiette
101U.....	commande - relais puissance correction d'assiette
101V.....	commande relais sécurité correction d'assiette
101W.....	contrôle calculateur électronique capteur / gestion alarme
101X.....	commande - électrovanne purge / gestion alarme
101Y.....	entre charge véhicule
101Z.....	entre hauteur avant correction d'assiette
102A.....	signal + détection présence bouchon carburant
103A.....	commande positionnement projecteur

103B.....	+ actionneur
103C.....	+ capteur potentiomètre arrière gauche
103D.....	entre capteur potentiomètre arrière gauche
103E.....	- capteur potentiomètre arrière gauche
103F.....	+ capteur potentiomètre avant droit
103G.....	entre capteur potentiomètre avant droit
103H.....	- capteur potentiomètre avant droit
103J.....	commande actionneur
103K.....	voyant défaut lunette arrière chauffante
103L.....	shunt capteur hauteur avant
103M.....	shunt capteur hauteur arrière
104A.....	commande - pompe eau électrique / calculateur électronique
104B.....	commande + pompe eau électrique
104C.....	commande - temporisateur anti-percolation
104D.....	commande + pompe eau / relais
104E.....	commande + fusible temporisateur pompe a eau relais injection
104F.....	commande 1 seul thermocontact groupe moto ventilateur / diode
104G.....	commande 2 seuil thermocontact relais grande vitesse groupe moto ventilateur
104H.....	commande + relais grande vitesse groupe moto ventilateur / relais petite vitesse
104J.....	commande + relais anti-percolation par relais protection injection
104K.....	commande + temporise relays après contact
104L.....	commande - relais anti-percolation calculateur électronique injection
104M.....	commande + pompe à eau relais petite vitesse groupe moto ventilateur climatisation
104N.....	commande + relais petite vitesse groupe moto ventilateur relays anti-percolation
104P.....	commande + temporisateur pompe à eau fusible pompe eau
104S.....	commande + temporise thermocontact anti-percolation
104T.....	commande + relais petite vitesse groupe moto ventilateur temporise anti-percolation
104U.....	commande + thermocontact anti-percolation relais injection
104V.....	commande - temporisateur pompe à eau thermocontact anti-percolation
104W.....	commande + résistance petite vitesse groupe moto ventilateur relays anti-percolation
104X.....	commande - grande vitesse groupe moto ventilateur / relais grande vitesse groupe
104Y.....	commande + grande vitesse groupe moto ventilateur / relais grande vitesse groupe
104Z.....	commande + relais petite vitesse groupe moto ventilateur / relais grande vitesse

107A.....	signal + haut-parleur radio téléphone
107B.....	signal - haut-parleur radio téléphone
107C.....	signal radio téléphone coupure synthèse parole
107D.....	signal radio téléphone coupure radio
107G.....	+ micro main libre téléphone
107H.....	- micro main libre téléphone
107J.....	bundage micro telephone

109A.....	commande phase A moteur direction assistee variable
109B.....	commande phase B moteur direction assistee variable
109C.....	commun phase moteur direction assistee variable
109D.....	commande phase C moteur direction assistee variable
109E.....	commande phase D moteur direction assistee variable
109F.....	+ capteur angulaire volant
109G.....	commande voyant défaut direction assistée variable
109H.....	commande - voyant défaut direction assistée électrique
109I.....	- capteur angulaire volant
109J.....	signal diagnostique contrôle direction assistée électrique
109K.....	alimentation 1 capteur couple direction assistée électrique
109L.....	alimentation 2 capteur couple direction assistée électrique
109M.....	signal 1 capteur couple direction assistée électrique
109N.....	signal 2 capteur couple direction assistée électrique
109P.....	masse 1 capteur couple direction assistée électrique

109Q.....	masse 2 capteur couple direction assistée électrique
109R.....	commande + moteur direction assistée électrique
109S.....	commande - moteur direction assistée électrique
109T.....	embout A moteur direction assistée électrique
109U.....	embout B moteur direction assistée électrique
109V.....	commande + électrovanne direction assistée variable
109W.....	commande - électrovanne direction assistée variable
109X.....	signal 2 capteur angulaire volant
109Y.....	blindage capteur couple volant
109Z.....	signal 1 capteur angulaire volant
113A.....	commande - électrovanne enrichisseur / thermocontact
115A.....	signal - capteur température huile - huile
116A.....	signal capteur température extérieure
116B.....	signal 0v capteur température extérieure
116C.....	commande + éclairage relays rhéostat éclairage
117A.....	commande + groupe moto ventilateur anti-percolation / relais anti-percolation
117B.....	commande - groupe moto ventilateur anti-percolation / thermocontact anti-percolation
117C.....	commande - relais anti-percolation / diode anti-retour
117D.....	commande diode anti-retour / calculateur électronique injection
119A.....	commande - minimum carburant temporise pompe carburant
119B.....	commande + pompe carburant additionnelle temporisateur pompe
120H.....	commande - relais pare-brise chauffant
120J.....	commande + pare-brise chauffant gauche / relais
120K.....	commande - relais pare-brise chauffant / tableau conditionnement air
120M.....	commande + pare-brise chauffant droit / relais
120N.....	signal mise en action pare-brise chauffant pressostat direction assistée
122A.....	commande - électrovanne dépollution
122B.....	commande + électrovanne recyclage des gaz pompe diesel
122C.....	commande - électrovanne / thermocontact recyclage des gaz
122D.....	commande + relais correction altimétrique
122E.....	commande + pompe diesel / relais altimétrique
122F.....	commande - relais pompe diesel / électrovanne air
122G.....	signal recul droit
122H.....	signal correcteur altimétrique
122J.....	+ pompe air / électrovanne
122K.....	commande électrovanne pompe air / calculateur électronique
122L.....	calculateur électronique / cathode diode anti-retour
122M.....	calculateur électronique / cathode diode anti-retour
122N.....	+ électrovanne recyclage des gaz temporisateur
122P.....	commande - électrovanne recyclage des gaz calculateur électronique temporisateur
122Q.....	commande - électrovanne recyclage des gaz thermocontact température moteur
122R.....	relais temporisateur thermocontact EGR
122S.....	masse temporisateur recyclage des gaz / contact embrayage
122T.....	- électrovanne ralenti accéléré / unité centrale électronique temporisateur pré P
122Z.....	commande + électrovanne egr calculateur électronique temporisateur pré post EGR
123A.....	commande - boîtier commande mise en action pare-brise chauffant
123B.....	commande - temporisateur pare-brise chauffant gauche
123C.....	commande - temporisateur pare-brise chauffant droit
123D.....	commande + mise en action pare-brise chauffant droit / relais
123E.....	commande temporisateur pare-brise chauffant
123F.....	+ après contact / interrupteur pare-brise chauffant
123G.....	commande + mise en action pare-brise chauffant gauche / relais
123H.....	+ puissance relays pare-brise chauffant
123J.....	commande + pare-brise chauffant gauche / relais
123K.....	commande - relais pare-brise chauffant / tableau conditionnement air
123M.....	commande + pare-brise chauffant droit / relais
123N.....	signal calculateur électronique / mise en action pare-brise chauffant
123Y.....	signal mise en action pare-brise chauffant pressostat direction assistée
123Z.....	commande - relais pare-brise chauffant
124A.....	+ sonde température pot catalytique
124B.....	- sonde température pot catalytique
124C.....	commande - témoin défaut pot catalytique
124D.....	blindage sonde température pot catalytique
124E.....	signal sonde température pot catalytique
125D.....	+ buzzer / témoin alarme auto-école
125F.....	masse buzzer / témoin / contact
127A.....	commande - sélection tableau lcd
128A.....	- bus ca1 guidage par satellite / afficheur carminat
128B.....	signal transmission afficheur carminat
128C.....	signal réception afficheur carminat
129A.....	commande - témoin défaut airbag
129B.....	signal + prétensionneur passager
129C.....	signal - prétensionneur passager
129D.....	signal + prétensionneur conducteur

129E	signal - prétensionneur conducteur
129F	signal + airbag conducteur
129G	signal - airbag conducteur
129H	signal - airbag 1 passager
129K	signal - airbag 1 passager
129L	signal + airbag 2 passager
129M	signal - airbag 2 passager
129N	- capteur latéral passager
129P	signal + capteur latéral passager
129Q	- capteur latéral conducteur
129R	signal + airbag passager alimentation gauche
129S	signal - airbag passager alimentation gauche
129T	signal - airbag passager alimentation droit
129U	signal - airbag passager alimentation droit
129V	signal - airbag passager
129W	signal - airbag passager
129X	signal + prétensionneur passager
129Y	signal - prétensionneur passager
129Z	signal + capteur latéral conducteur

130A	+ condensateur parasite radio / module puissance allumage
133A	signal contrôlographe vitesse minimum
133B	signal can h tableau bord / unité centrale électrique
133C	signal can l tableau bord / unité centrale électrique
133D	signal niveau carburant / unité centrale électrique
133E	signal voyant fonction chauffage / unité centrale électrique
133G	+ tableau bord / unité centrale électrique
133H	signal can h tableau bord / synthèse parole
133K	signal can l tableau bord / synthèse parole
133L	commande réveil tableau bord / unité centrale habitacle
135A	signal témoin ouvrant
135B	témoin de code / mono manette
135C	+ alimentation fusible codes / relais
137A	+ contacteur capot moteur droit
137B	contacteur capot moteur droit
137C	commande témoin défaut dépollution
137D	signal + data
137E	signal - data

139A	commande + réchauffeur filtre gazole
139B	commande + relais réchauffeur filtre gazole
139C	signal - boîtier interconnexion / commande réchauffeur gazole
141A	- commande relais après contact / boîtier multi-temporisation
141B	signal ligne 1 matrice commande sous volant
141C	signal ligne 2 matrice commande sous volant
141D	signal ligne 3 matrice commande sous volant
141G	signal ligne 4 matrice commande sous volant
141H	signal ligne 5 matrice commande sous volant
141K	signal colonne 1 matrice commande sous volant
141L	signal colonne 2 matrice commande sous volant
141M	signal colonne 3 matrice commande sous volant
141N	signal colonne 4 matrice commande sous volant
141P	signal colonne 5 matrice commande sous volant
142A	commande - ouverture capote électricité / interrupteur capote
142B	signal - capteur point mort haut capote / capote
142C	signal - contacteur 1 serrure cache capote / capote
142D	signal - contacteur 2 serrure cache capote / capote
142E	signal - ouverture cylindre couvre capote / capote
142F	signal - ouverture cylindre maître
142G	commande + ouverture condamnation électrique des portes serrure couvre capote / c
142H	commande + fermeture condamnation électrique des portes serrure couvre capote / c
142J	signal - fermeture cylindre maître
142K	commande + ouverture condamnation électrique des portes module / coffre
142L	commande + fermeture condamnation électrique des portes module / coffre
142M	commande - fermeture capote électrique
142N	signal - fermeture cylindre 5eme arceau
142Q	signal - ouverture cylindre 5eme arceau
142R	signal - contact 3 serrure cache capote / capote
142S	signal diagnostic unité centrale capote
142T	+ buzzer alarme capote
145A	commande interlock
145B	signal + présence carte
145C	transmission data lecteur carte
145D	transmission data unité centrale habitacle
145E	signal antenne accès main libre 1
145F	masse radio fréquence antenne 1 arrière véhicule sans clé

145G.....	signal + carte en butée
145H.....	signal radio fréquence
145I.....	+ verrou colonne
145J.....	commande - capteur hall sécurité
145K.....	référence signal radio fréquence
145L.....	commande voyant invitation démarrer
145M.....	commande voyant moteur tournant
145N.....	signal + bouton marche arrêt moteur
145O.....	signal radio fréquence antenne 1 arrière véhicule sans clé
145P.....	+ capteur infrarouge poignée portes
145Q.....	signal capteur infrarouge poignée passager
145R.....	signal capteur infrarouge poignée arrière droite
145S.....	signal capteur infrarouge poignée arrière gauche
145T.....	signal capteur infrarouge poignée conducteur
145U.....	signal antenne accès main libre 2
145V.....	signal antenne démarreur main libre 1
145W.....	commande - relais avertisseur sonore
145X.....	signal - embrayage
145Y.....	signal antenne démarreur main libre 2
145Z.....	signal + point mort boîte vitesses manuelle
146A.....	- capteur lecture électronique du système d'appui
146B.....	alimentation capteur lecture électronique du système d'appui
146C.....	commande voyant lecture électronique du système d'appui
147A.....	signal distance suivi
147H.....	signal can haut / régulateur vitesse automatique
147L.....	signal can bas / régulateur vitesse automatique
148A.....	- commande - ceinture embarquée dans le siège conducteur
148B.....	commande + ceinture embarquée dans le siège conducteur
148C.....	commande + ceinture embarquée dans le siège passager
148D.....	commande - ceinture embarquée dans le siège passager
150A.....	+ actionneur frein dynamique conduite accompagnée
150B.....	signal dynamique conduite accompagnée
150C.....	- actionneur frein dynamique conduite accompagnée
150D.....	commande serrage statique
150G.....	commande desserrage statique
150H.....	commande voyant serrage
150K.....	signal capteur embrayage
150L.....	- capteur embrayage
150M.....	+ actionneur frein dynamique
150N.....	signal actionneur frein dynamique
150P.....	- actionneur frein dynamique
151A.....	+ capteur arrière gauche extérieur
151B.....	- capteur arrière gauche extérieur
151C.....	signal capteur arrière gauche extérieur
151D.....	+ capteur arrière droit extérieur
151G.....	- capteur arrière droit extérieur
151H.....	signal capteur arrière droit extérieur
151K.....	+ capteur arrière gauche intérieur
151L.....	- capteur arrière gauche intérieur
151M.....	signal capteur arrière gauche intérieur
151N.....	+ capteur arrière droit intérieur
151P.....	- capteur arrière droit intérieur
151Q.....	signal capteur arrière droit intérieur
151R.....	+ buzzer
151S.....	commande buzzer
151T.....	signal détection caravane
151U.....	+ capteur extérieur
151V.....	- capteur extérieur
153A.....	signal can H direction assistée électrique
153B.....	signal can L direction assistée électrique
153C.....	signal ligne k diagnostique direction assistée électrique
153D.....	+ batteries direction assistée électrique
153G.....	0v unité centrale électrique direction assistée électrique
154A.....	commande voyant can liaison inter systèmes
155A.....	signal vitesse véhicule front montant
155B.....	signal vitesse véhicule front descendant
155C.....	+ capteur vitesse véhicule
155D.....	capteur vitesse véhicule
200A.....	commande + blocage différentiel frein
200B.....	commande + témoin blocage différentiel frein
200C.....	commande + prise mouvement
200D.....	commande + témoin prise mouvement
200G.....	signal + bruiteur marche arrière

Répertoires des critères

Libellé court	libellé long
1VIT	1 vitesse
2X6W	radio 2x6 W
2PORBA	2 portes battantes
2PORBP	2 portes battantes pleines
2X5KI	radio 2x5 W cassette information routière
2X5KS	radio 2x5 W cassette sans information routière
2X6CD	radio 2x6 W avec compact disque
2X6K7	radio 2x6 W avec cassette
2X6KI	radio 2x6 W cassette information routière
2X6KS	radio 2x6 W cassette sans information routière
2X6W	radio 2x6 W
2X8KI	radio 2x8 W cassette information routière
3500KG	poids total en charge 3500 kg
3VIT	3 vitesses
4500KG	poids total autorise en charge 4,5 tonnes
4VIT	4 vitesses
4X15CI	radio 4x15 W compact disque information routière
4X15CS	radio 4x15 W compact disque sans information routière
4X15KI	radio 4x15 W cassette information routière
4X15KP	radio 4x15 W cassette compact disque information routière
4X20WI	radio 4x20 W information routière
4X25KI	radio 4x25 W cassette information routière
4X25KJ	radio 4x25 W cassette information routière
4X25WI	radio 4x25 W information routière
4X30W	radio 4x30 W
4X6CD	radio 4x6 W compact disque
4X6CI	radio 4x6 W compact disque information routière
4X6K7	radio 4x6 W cassette
4X6KI	radio 4x6 W cassette information routière
4X6W	radio 4x6 W
4X6WI	radio 4x6 W information routière
4X6WS	radio 4x6 W sans information routière
4X7W	radio 4x7 W
5000KG	poids total autorise en charge 5 tonnes
5500KG	poids total autorise en charge 5,5 tonnes
5VIT	5 vitesses
6000KG	poids total autorise en charge 6 tonnes
6500KG	poids total autorise en charge 6,5 tonnes
ABC001	airbag conducteur
ABLAV	airbag latéral avant
ABPA01	airbag passager
ABR	anti blocage des roues
ABS	anti blocage des roues
ABS1	anti blocage 4 roues
ABS2	anti blocage simplifié
ACPLAR	rangement places arrière + prise accessoires
ADAC	aide à la conduite
ADAGPL	adaptation gaz de pétrole liquéfié
ADNORM	direction assistee normale
ADPARK	direction assistee parking
AFS	Afrique du sud
AIRBA1	eurobag
ALA1	alarme avec feux de détresse + avertisseur + feux de croisement
ALA2	alarme avec feux de détresse + avertisseur
ALARME	alarme avec feux de détresse + feux de croisement
ALASIR	alarme avec sirène - 100db
ALouc	avertisseur alerte oubli ceinture
AMV	amortissement variable
AMVA	avec amortissement variable
ANSRAD	avec antenne sans radio
ANTID	dispositif anti-démarrage
ANTIDI	dispositif démarrage + intrusion
ANTIV	avec antivol
ANTVOL	antivol lie au tir (télécommande infra rouge)
AOEF	avec avertisseur oubli feux
ARB	Arabie saoudite
ARG	Argentine
ASFIXE	avertisseur survitesse fixe
ASPROG	avertisseur survitesse programmée
ASR	avec antipatinage roues
ATAVEL	réglage électrique appuie tête avant
ATREM	attelage remorque
ATREM1	attelage remorque nouvelle version câblage
AUS	Australie
AUT	Autriche

AVREPL	avec répéteurs latéraux
B29	R25 berline
B40	R5 5 portes
B48	berline r21
B53	R19 5 portes
B54	berline safrane
B64	Mégane berline 5 portes
B65	Clio berline 5 portes
BATR02	batterie type 02 véhicule électrique
BATR03	batterie type 03 véhicule électrique
BEL	Belgique
BICARB	bicarburant
BR	bonne route
BRK	break
BUS9P	bus 9 places
BUS16P	bus 16 places
BVA	boite de vitesses automatique
BVA3	boite de vitesses automatique 3 rapports
BVA4	boite de vitesses automatique 4 rapports
BVA5	boite de vitesses automatique 5 rapports
BVM	boite manuelle
BVM5	boite de vitesse mécanique 5 rapports
BVM6	boite de vitesses mécanique 6 rapports
C40	R5 3 portes
C53	R19 3 portes
C65	Clio 3 portes
CA	conditionnement d'air
CACHFA	conditionnement d'air et chauffage additionnel
CAVCAR	conditionnement d'air avant et places arrières
CAREG	conditionnement d'air régulé
CATADI	pot catalytique diesel
CATOEL	capote toile électrique
CATOMA	capote toile mécanique
CDCOF	chargeur compact disque coffre
CDISC	compact disque
CHAAUG	charge utile augmentée
CHANOR	charge utile normale
CHAREG	chauffage régulé
CHAUD	chaud
CHAUFA	chauffage additionnel
CHAUFO	chauffage ordinaire
CHAUFR	chauffage régulé
CHBPUB	cordon chargeur borne publique
CHL	Chili
CHORAD	chauffage ordinaire et plancher arrière
CHOREC	chauffage ordinaire recycle
COA	correcteur d'assiette
COAMEM	siège conducteur mémorisé
COARLO	siège conducteur avec réglage lombaire
COL	Colombie
COLMEM	colonne de direction réglage mémorisé
COLOMB	siège conducteur avec réglage lombaire
COMEMO	siège conducteur avec mémoire
COSLAD	correction lampes a decharge
COSMEM	siège conducteur sans mémorisation
COSRLO	siège conducteur sans réglage lombaire
COUP	coupe
CP	custodes pivotantes
CPE	condamnation portes électromotorisées
CPETIR	condamnation portes électromotorisées + télécommande infra rouge
CPKELN	pack électronique
CPLCT	couple court
CPLG	couple long
CPLN	couple «normal»
CTFDR	contrôle de trajectoire
CTL	contrôlographe
CTMOT	compte tour moteur
CUSFIX	custodes fixes vitres
CUSPIV	custodes pivotantes
D53	cabriolet R19
D64	mégane coupe 3 portes
DA	direction assistée
DAN	Danemark
DAV	direction assistance variable
DD	direction à droite
DEGIV	avec dégivrage rétroviseur
DG	direction à gauche
DIESEL	gazole
DIREG	direction réglable

DM	direction manuelle
DPRPN	détection pression pneumatique
E0	niveau équipement 0
E1	niveau équipement 1
E2	niveau équipement 2
ES2	niveau équipement sport 2
E3	niveau équipement 3
E3L	niveau équipement 3 loisir
E3P	niveau équipement 3 plus
E3S	niveau équipement 3 sport
E4	niveau équipement 4
E5	niveau équipement 5
E64	Mégane cabriolet x64
E70	Master plancher cabine
ECLAR	éclairage places arrière
ECOLE	école
ELA	essuie lunette arrière
ELEC	électrique
EMBNOR	embrayage normal
EMBPIL	embrayage pilote
EMPT10	empattement court
EMPT20	empattement long
EP	essuie-projecteurs
EQGPL	équipement gaz de pétrole liquéfié
ES2	niveau équipement 2 sport
ES3	niveau équipement 3 sport
ES4	niveau équipement 4 sport
ESP	Espagne
ESS	essence
EUNORD	grand froid Europe du nord
EURO 2000	norme de dépollution euro 2000
EURO 96	norme de dépollution euro 96
EVCFIX	essuie / vitre cadence fixe
EVCVAR	essuie / vitre cadence variable
F40	Express
F64	Mégane societe x64 monospace
F70	Master fourgon
FARBR	feux de brouillard arrière
FGT	fourgonnette
FIPOU	avec filtre pollen
FR	feux de recul
FRA	France
FRAS	freinage assiste
FROID	froid
FSTPO	avec feu stop surélevé
FUJI	particularités japon
FXEPAV	feux encombrement pavillon
GALERI	galerie de toit
GAZNAT	gaz naturel
GBR	grande Bretagne
GDFROI	grand froid
GPL	gaz de pétrole liquéfié
H10	hauteur normale
H20	surélevé
H70	Master double cabine
HANDIC	véhicule pour handicapé
HARDTO	toit amovible
HAYON	hayon arrière
HAYVIT	hayon vitre
HOL	Hollande
HYP1CP1	custodes manuelles
HYP1CP2	custodes électriques
HYPRT1	combine téléphone fixe
HYPRT2	combine téléphone portable
HYPTE1	trappe à carburant avec commande intérieur
HYPTE2	condamnation trappe à carburant
INFR	avec informations routières
INJEL	injection électronique
INJMCA	injection mécanique carburant
ITA	Italie
J64	Mégane mono corps 5 portes
JPN	Japon direction à gauche
K25	Mégane break
K53	break R19
KM	kilometres
KANG	particularités Australie
L53	tricarps R19
L64	Mégane tricarps 4 portes
L65	Clio tricarps 4 portes

LAC	lunette arrière dégivrante
LAC1	lunette arrière dégivrante nouvelle version câblage
LADECH	lampes à décharge
LARNOU	lunette arrière non ouvrante
LAROU	lunette arrière ouvrante
LAVPH	avec lave phares
LNC	lunette non chauffante
LOKBA	avec verrouillage commande boîte de vitesses automatique
LVARAP	lève vitres arrière électriques anti pincement
LVAREL	lève vitres arrière électriques
LVARMA	lève vitres arrière manuels
LVAVAP	lève vitres avant électriques anti pincement
LVAVEL	lève vitres avant électriques
LVAVMA	lève vitres avant manuels
LVE	lève vitres électriques
LVEAR	lève vitres électriques arrière
LVM	lève vitres manuels
LVPAPI	lève vitre passager avant anti pincement
LVPEL	lève vitre passager avant électrique
MAL	Malaisie
MALA	Malaisie
MERCOS	définition mercosur miles
MILES	miles
MIRCO	avec miroir courtoisie conducteur
NAVIG	avec aide à la navigation
NINAV0	avec aide à la navigation niveau 0
NINAV1	avec aide à la navigation niveau 1
NINAV2	avec aide à la navigation niveau 2
NINAV3	avec aide à la navigation niveau 3
NINAV4	avec aide à la navigation niveau 4
NIVDO	sonde niveau eau
NOR	Norvège
ODIN	particularités Suède / Norvège / Finlande
OUCAEEL	ouverture capote électrique
OUCAMA	ouverture capote manuelle
OUTOEL	ouverture toit électrique
PAELEC	siège passager électrique
PAMEMO	siège passager memorise
PAARLO	siège passager réglage lombaire
PARMEX	particularités Mexique
PBCH	pare-brise chauffant
PBNCH	pare-brise non chauffant
PISTE	piste
PKERGO	pack ergonomique
PLAFNT	plafonnier non temporise
PLAFT	plafonnier temporisé
PRAD01	pré-équipement radio
PRECA	pré conditionnement d'air
PREGPL	pré-équipement gaz de pétrole liquéfié
PRERAD	pré-équipement radio
PRETEL	pré-équipement radio téléphone
PRHALO	projecteurs halogènes
PROJAB	projecteurs anti brouillard
PROJAD	projecteurs additionnels
PROJDO	projecteurs double optiques
PROJLP	projecteurs longue portée
PROJSO	projecteurs simple optique
PTCAV	avec prétensionneur avant
R2XS5	radio 2x5 W
R2X6	radio 2 x 6 W
R2X6WI	radio 2x6 W avec informations routière
R4000	radio type 4000
R501	radio type dc501
R5020	radio 5020
R521	radio type dc521
R552	radio dc552
RADI	avec radio
RADIO	radio
RADIO1	radio n°1
RADIO5	radio n°5
RADIO6	radio n06
RADSDK	radio avec informations routière
RADTEL	radio téléphone
RC4X15	radio compact disque 4x15 watts
RDPRO	radar de proximité
REDE	rétroviseur extérieur droit réglable électrique
REDF	rétroviseur extérieur droit fixe
REDR	rétroviseur extérieur droit réglable manuel
REGE	rétroviseur extérieur gauche réglable électrique

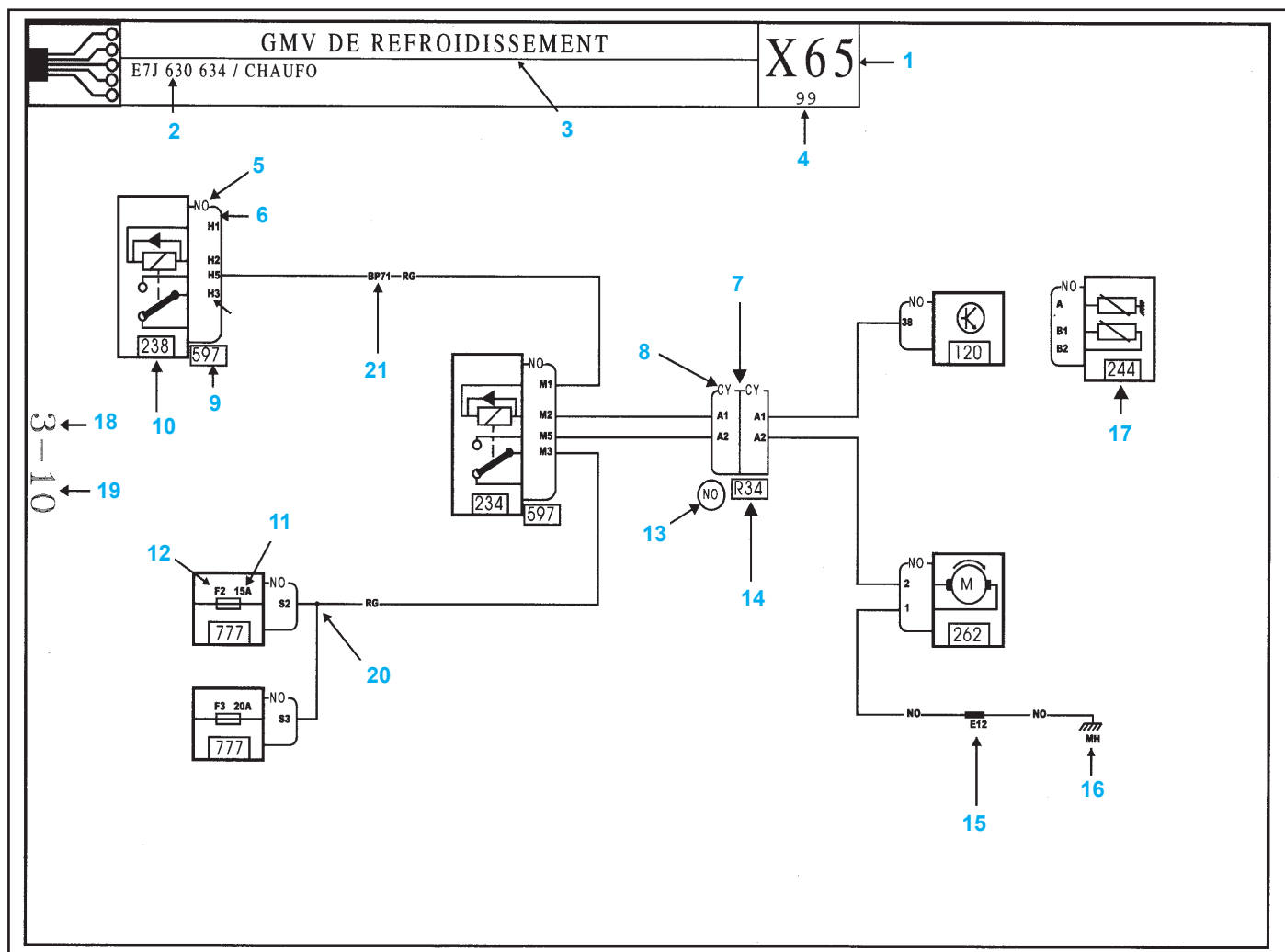
REGELE	réglage électrique de la direction
REGF	rétroviseur extérieur gauche fixe
REGR	rétroviseur extérieur gauche réglable manuel
REGSIT	réglage en site des projecteurs
REMEM	rétroviseurs extérieurs avec mémorisation
RENMEM	rétroviseurs extérieurs sans mémorisation
REPOCH	république populaire de chine
RETRAB	rétroviseur rabattable
RETROC	rétroviseur electrochrome
RETROE	rétroviseurs extérieurs électriques
RETROF	rétroviseurs extérieurs fixes
RETROL	rétroviseurs extérieurs champ élargi
RETROR	rétroviseurs extérieurs réglage électrique
RK4X15	radio 4x15 W cassette informations routière
RPROX	avec radar de proximité
RUNLI	avec projecteurs de jour
RV	régulateur de vitesse
S40	R5 société
S53	R19 société
S64	Mégane société
S65	Clio société

SABLAV	sans airbag latéral avant
SACPLA	sans rangement places arrières + prise accessoires
SADAC	sans aide à la conduite
SAIRBA	sans airbag
SALOUC	sans alerte oubli ceinture
SANABS	sans antiblocage des roues
SANALA	sans alarme
SANCOA	sans correcteur d'assiette
SANCTL	sans contrôlographe
SANCUS	sans custodes
SANRAD	sans équipement radio
SANSYP	sans synthèse parole
SANTIV	sans antivol
SAOEF	sans avertisseur oubli feux
SASURV	sans avertisseur sonore survitesse
SAUF	sauf
SCATAD	sans pot catalytique diesel
SCCHA	sièges chauffants
SCDCOF	sans chargeur compact disques dans coffre
SCDISC	sans compact-disque
SCTMOT	sans compte tours
SDEGIV	sans dégivrage rétroviseur
SDRQAR	sans dispositif de remorque arrière
SECLAR	sans éclairage places arrière
SEMBRY	sans embrayage
SFIPOU	sans filtre pollen
SFSTPO	sans feu stop surélevé
SGACHA	siège avec chauffage
SGECFT	siège à réglage électrique et anatomique
SGELAR	réglage des sièges arrière électrique
SGELAV	réglage des sièges avant électrique
SGELEC	basculement des sièges avant électrique
SGMANU	siège à commande manuelle
SGMEMO	siège à mémoire
SGSCHA	siège sans chauffage
SHARDT	sans toit amovible
SIEREH	siège avant réglable
SLADECH	sans lampes à décharge
SLAVPH	sans lave phares
SLDECH	sans lampes à décharge
SLOKBA	sans verrouillage commande boîte de vitesses automatique
SMIRCO	sans miroir de courtoisie conducteur
SNAVIG	sans aide à la navigation
SNIVDO	sans sonde niveau eau
SOP01	système ouverture des portes traditionnelle
SOP02	système ouverture des portes mains libres
SPRGPL	sans préparation gaz de pétrole liquéfié
SPROJA	sans projecteurs additionnels
SPRTEL	sans pré-équipement téléphone
SPTCAV	sans prétensionneur avant
SRDPRO	sans radar de proximité
SREGUL	sans régulation d'air habitacle
SRPROX	sans radar de proximité
SRUNLI	sans projecteurs de jour
SSABCO	sans airbag conducteur
SSABPA	sans airbag passager
SSABS	sans anti-blocage des roues
SSALA	sans alarme

SSASR	sans antipatinage des roues
SSCPE	sans condamnation électrique des portes
SSELA	sans essuie lunette arrière
SSFEUX	sans feux latéraux
SSINFR	sans informations routières
SSLAC	sans lunette arrière chauffante
SSLVAR	sans lève vitres arrière
SSNAV	sans navigation
SSNMAS	sans alarme + sirène
SSNMTE	sans téléphone
SSOUTO	sans ouverture de toit
SSRADI	sans radio
SSREPL	sans répéteurs latéraux
SSRSIT	sans réglage en site des projecteurs
SSRV	sans régulateur vitesse
SSSIR	sans sirène
SSSYP	sans synthèse parole
SSTETA	sans sonde température
SSTIR	sans télécommande infra rouge (ouverture des portes)
STELCB	sans combine téléphone
STELER	sans émetteur / récepteur téléphone
STELIN	sans téléphone
STHPLG	sans thermoplongeur moteur
STPOKA	sans sonde température pot catalytique
STTPOK	sans témoin température pot catalytique
SURVIT	avertisseur sonore survitesse
SUSNOR	suspension normale
SUE	Suède
SUI	Suisse
SURVIT	avertisseur sonore survitesse
SUSNOR	suspension normale
SUSNPN	suspension non pneumatique
SUSPNE	suspension pneumatique
SUSPIL	suspension pilotée
SUSREN	suspension renforcée
SVIDEO	sans vidéo
SYP	synthétiseur parole
TBORD00	tableau de bord 00
TBORD01	tableau de bord 01
TBORD02	tableau de bord 02
TBORD03	tableau de bord 03
TBORD04	tableau de bord 04
TEDEGO	toit ouvrant dégonflable
TELIN	telephone integre
TEMP	tempéré
TETA	avec sonde température
THA	Thaïlande
THEPLG	thermoplongeur moteur
TIR	télécommande infra rouge (ouverture des portes)
TKO	taxi
TN	toit normal
TO	toit ouvrant
TOEC	toit ouvrant entrebâillant coulissant
TOELEC	toit ouvrant électrique
TOLE1	tolée
TOMANU	toit ouvrant manuel
TPOKA	sonde température pot catalytique
TR4X2	transmission 4x2
TR4X4	transmission 4x4
TTPOK	témoin température pot catalytique
TUNCKD	Tunisie
TUR	Turquie
TURB	turbo
U40	Express pick-up
U70	Master châssis cabine
UKR	Ukraine
URS	Russie
URU	Uruguay
V25	Mégane societe break
VECOLE	version auto école
VEN	Vénézuala
VERLOG	verrou logiciel
VERROU	anti-démarrage seul
VHECOL	véhicule école
VIDEO	vidéo
VITRE1	vitrée
VOLDIF	sans contacteur avertisseur sur volant

SCHÉMAS ÉLECTRIQUES

Comment lire un schéma de principe



- 1 Famille du véhicule.
- 2 Critères de sélection du schéma.
- 3 Titre de la fonction électrique.
- 4 Millésime en cours.
- 5 Couleur du connecteur.
- 6 Représentation du connecteur.
- 7 Représentation d'un raccordement.
- 8 Couleur du connecteur de raccordement.
- 9 Numéro de platine sur laquelle est branché l'appareil.
- 10 Numéro d'appareil.
- 11 Calibre du fusible.
- 12 Position du fusible sur la platine.
- 13 Couleur du porte module.
- 14 Numéro de raccordement.
- 15 Numéro d'épaisseur.
- 16 Numéro de masse.
- 17 Appareil secondaire.
- 18 Numéro de chapitre.
- 19 Numéro de planche.
- 20 Représentation d'un mariage
- 21 Code liaison (permet d'identifier la fonction d'un fil) voir répertoire liaisons.

Nota : appareil secondaire : dans le schéma présenté, c'est lui qui délivre l'information au calculateur qui commandera le relais. Pour avoir le détail des liaisons entre l'appareil et le calculateur, il convient de se reporter au schéma correspondant.

Couleurs des fils

- Les états électriques fondamentaux sont :

Rouge	+ 12 Volts avant contact
Jaune	+ 12 Volts Après contacts
Bleu	circuit veilleuse ou identificateurs
Noir	masse franche

- On trouve aussi les couleurs suivantes pour les autres fils et autres connecteurs : Blanc, Bleu, Beige, Cristal, Gris, Jaune, Marron, Noir, Orange, Rouge, Saumon, Vert, Violet.

BA	Blanc	NO	Noir
BE	Bleu	OR	Orange
BJ	Beige	RG	Rouge
CY	Cristal ou Blanc	SA	Saumon
GR	Gris	VE	Vert
JA	Jaune	VI	Violet
MA	Marron		

- Le + démarreur, les masses intermittentes, les inversions de polarité ne sont pas des états électriques fondamentaux.
- Les appareils de protection (fusibles et thermiques) ne changent pas l'état électrique des fils.
- Les câblages livrés avec des appareils ne suivent pas toujours ces règles.

Index des fonctions

FONCTIONS	N° DE PLANCHE
Aide à la navigation	14
Aide au parking	15
Airbag et prétensionneurs de ceintures	16-17-18-19
Alarme	20-21
Alimentation prise caravane	22
Allume cigares	23
Antiblocage des roues	24
Avertisseur sonore	25-26
Boîte de vitesses automatique	27-28-29-30-31
Boîtier fusibles et relais habitacle	32-33
Boîtier fusibles et relais habitacle partie interne	34
Chaudière	35
Circuit de démarrage et de charge	36-37-38
Condamnation des ouvrants	39-40-41
Conditionnement d'air partie 1	42-43-44-45-46-47
Conditionnement d'air partie 2	48
Correcteur en site des projecteurs	49-50
Dégivrage lunette arrière	51
Dégivrage rétroviseurs électriques	52
Détecteur pression des pneumatiques	53
Direction assistée variable	54
Eclairage aérateurs	55
Eclairage plafonnier	56
Eclairage plafonnier et miroir de courtoisie	57-58
Eclairage sol et coffre	59-60
Eclairage vide poches	61
Essuie et lave vitre avant et arrière	62-63
Feux de brouillard arrière	64
Feux de brouillard avant	65
Feux de croisement	66-67
Feux de jour	68
Feux de marche arrière	69-70-71
Feux de position	72-73
Feux de route	74
Feux de stop	75-76-77-78-79-80-81
Feux indicateurs de direction et de détresse	82-83
Frein de parking automatique	84-85
Gicleurs lave vitre chauffants	86
Indication niveau carburant	87
Indication niveau d'huile	88-89
Indication température extérieure	90
Injection électronique	99
Injection électronique	91-92-93-94-95-96
Injection électronique partie 1	97
Injection électronique partie 2	98
Kit main libre	100
Lave projecteurs	101
Lève vitre électrique avant et rétroviseurs électriques	106
Leve vitres électriques arrière	102-103
Lève vitres électriques avant	104-105
Masse	1-2-3-4-5-6-7-8-9-10-11-12-13
Platine fusibles et relais	107-108-109-110-111
Pré et postchauffage Diesel	112-113
Prise accessoires arrière	114
Prise diagnostique	115
Radio	116
Radio et périphérique communication	117
Réchauffeur filtre a gazole	118-119
Refroidissement moteur	120-121-122-123-124-125
Régulateur de vitesse	126-127-128-129-130-131
Réseau multiplé	132
Rétroviseurs électriques	133-134
Siège électrique mémorisé	135
Sièges chauffants	136
Sièges électriques	137
Synthèse de la parole	138-139
Tableau de bord	140
Témoin ceinture de sécurité	141
Témoin de pression d'huile	142-143
Témoin mini liquide lave glace	144
Témoin niveau liquide de frein	145
Toit ouvrant électrique	146
Unité centrale habitacle	147
Véhicule sans clé	148
Véhicule sans clé et acces main libre	149

GÉNÉRALITÉS

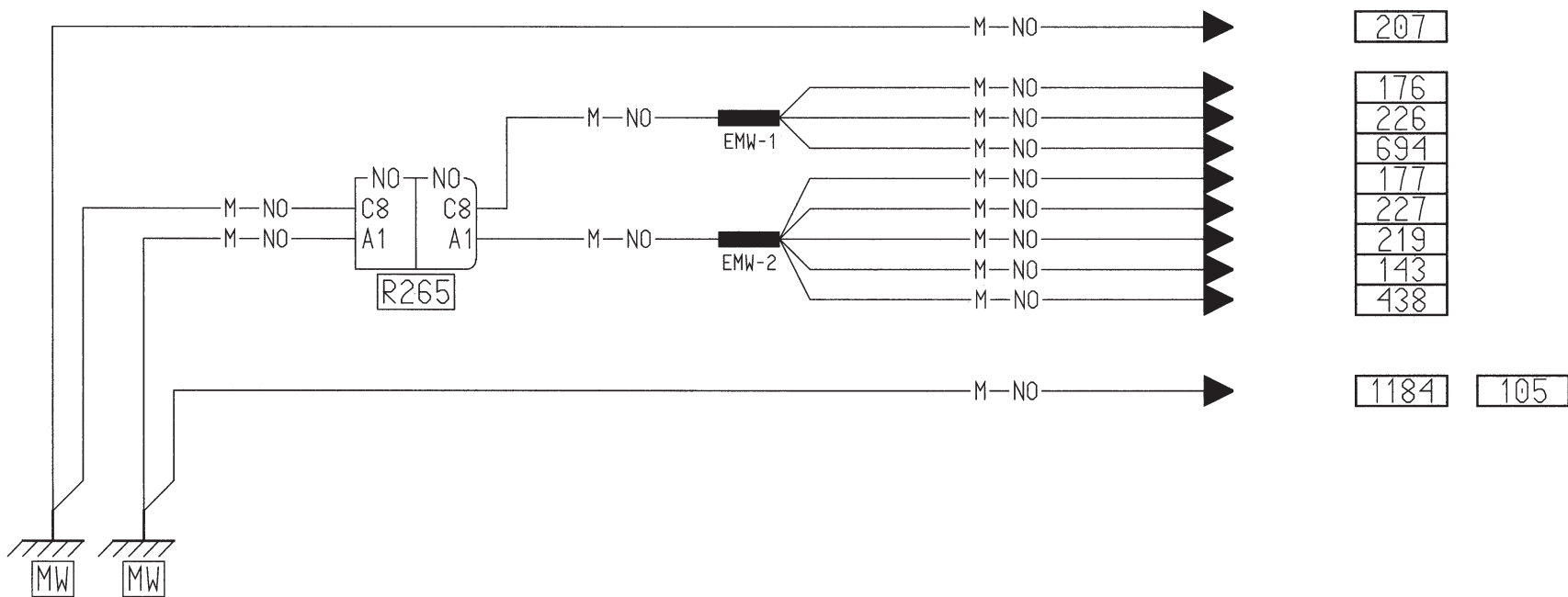
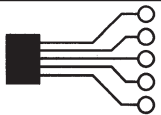
MÉCANIQUE

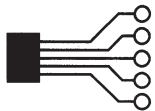
ÉQUIPEMENT ÉLECTRIQUE

CARROSSERIE

X81
02

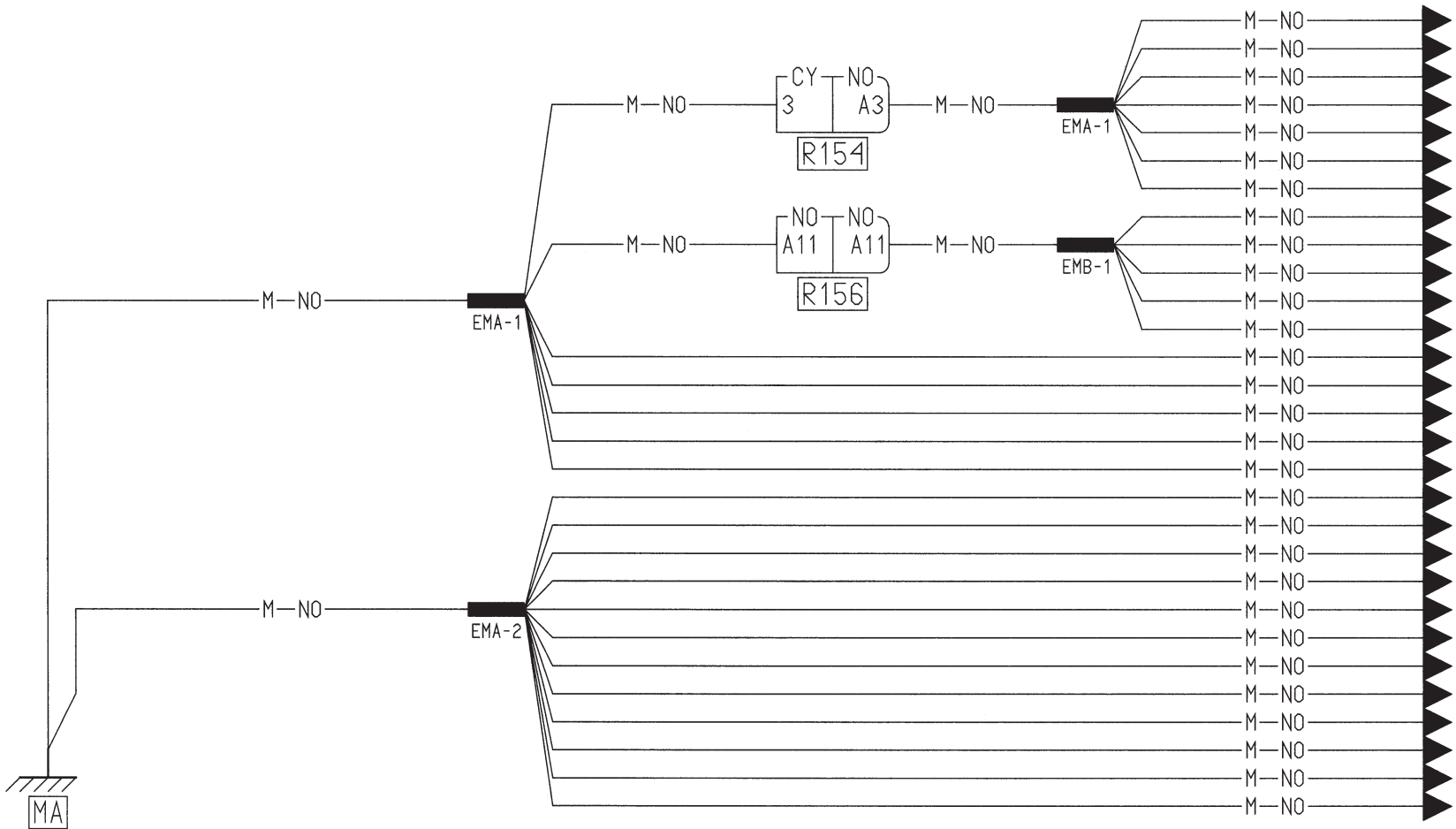
MASSE



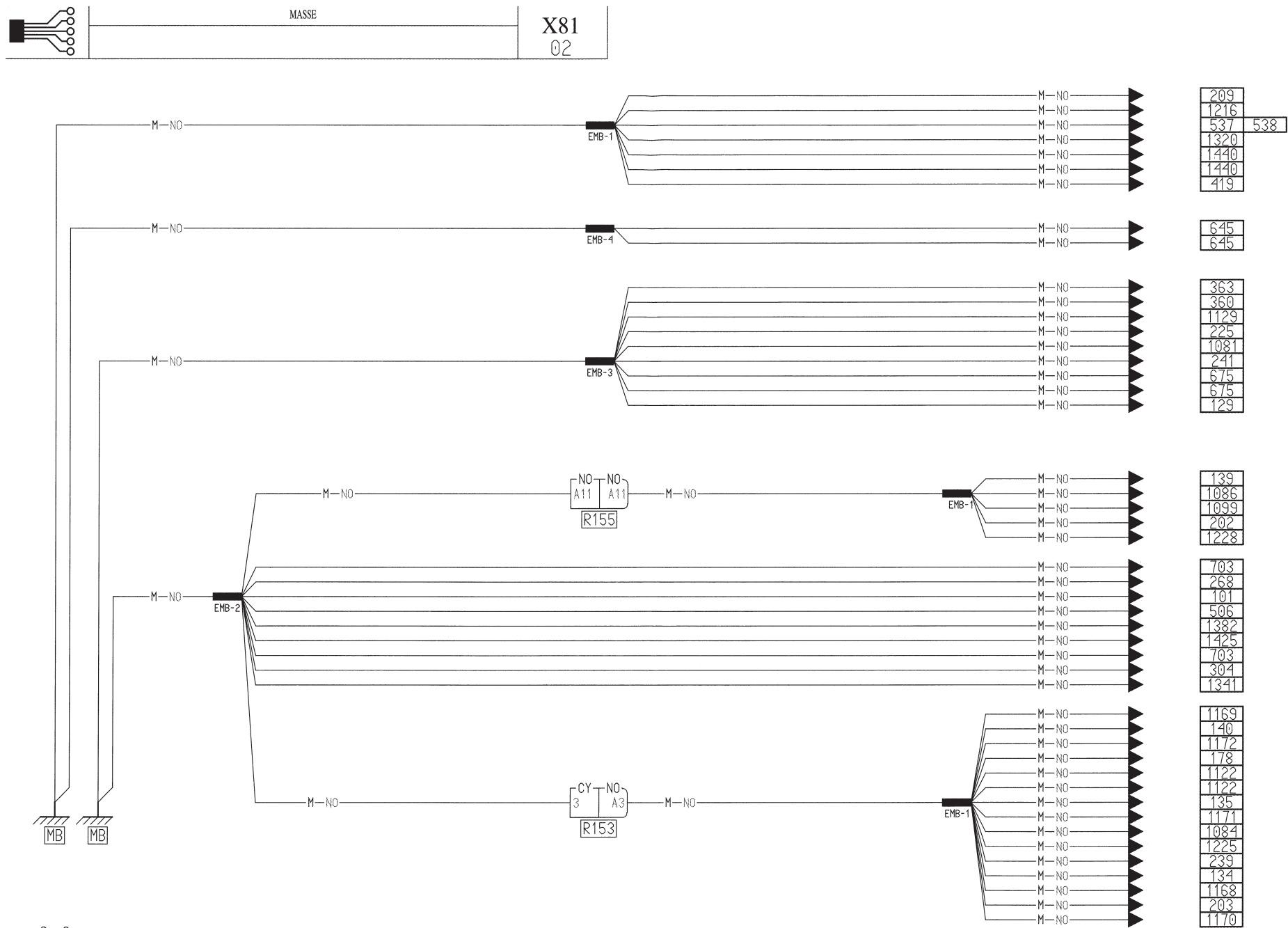


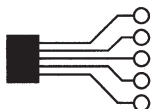
MASSE

X81
02



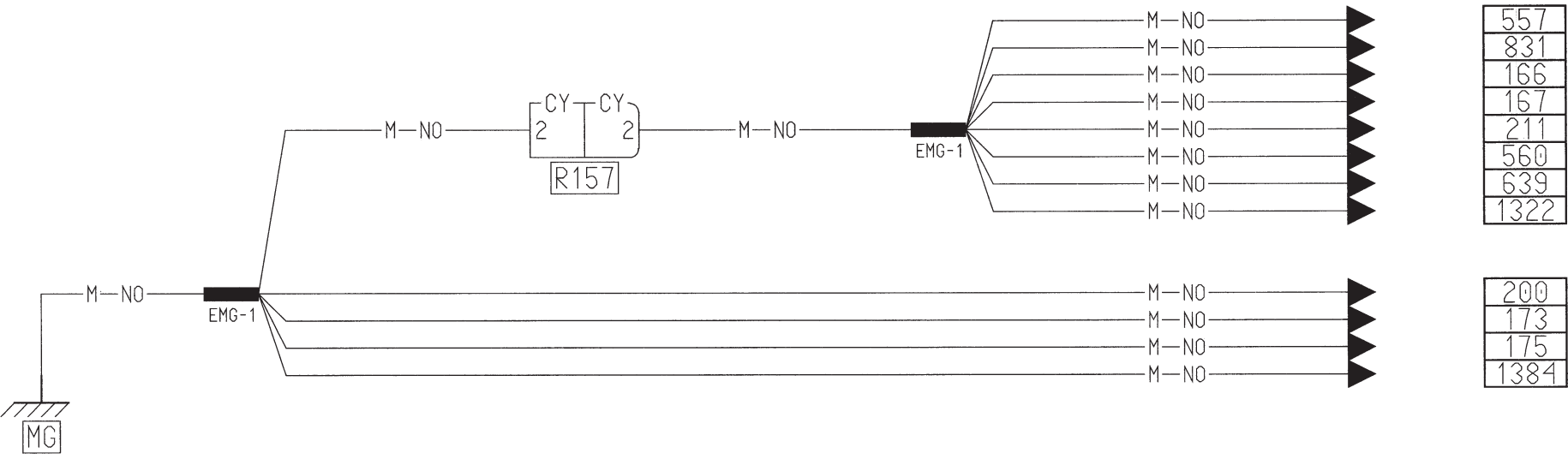
204
141
133
1123
1083
1227
240
138
1085
201
1227
1100
260
1217
616
615
753
1386
267
1303
662
161
419
419
419
419
419
260
675



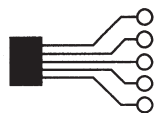


MASSE

X81
02

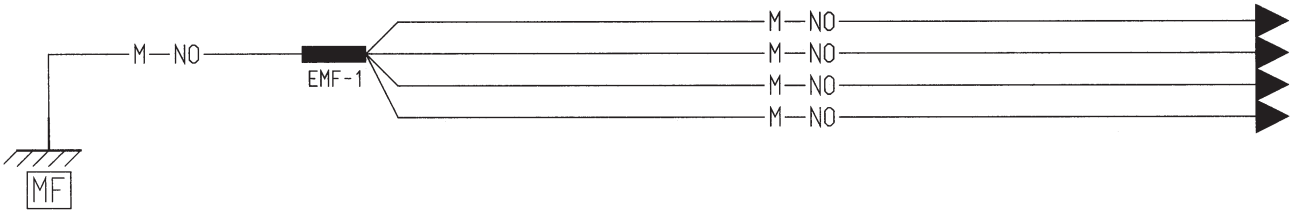


3-4



MASSE

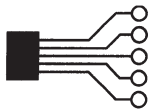
X81
02



172
199
174
1222

175

3-5

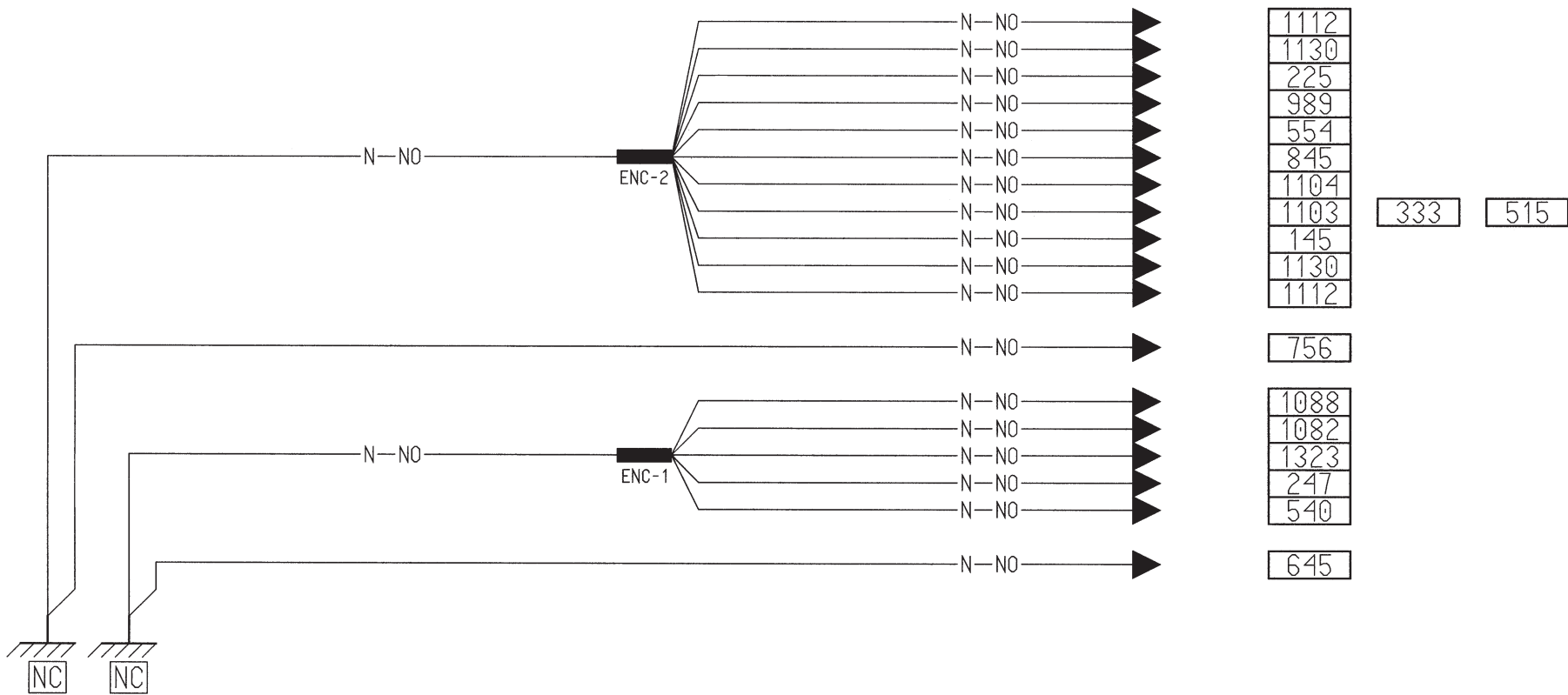


MASSE

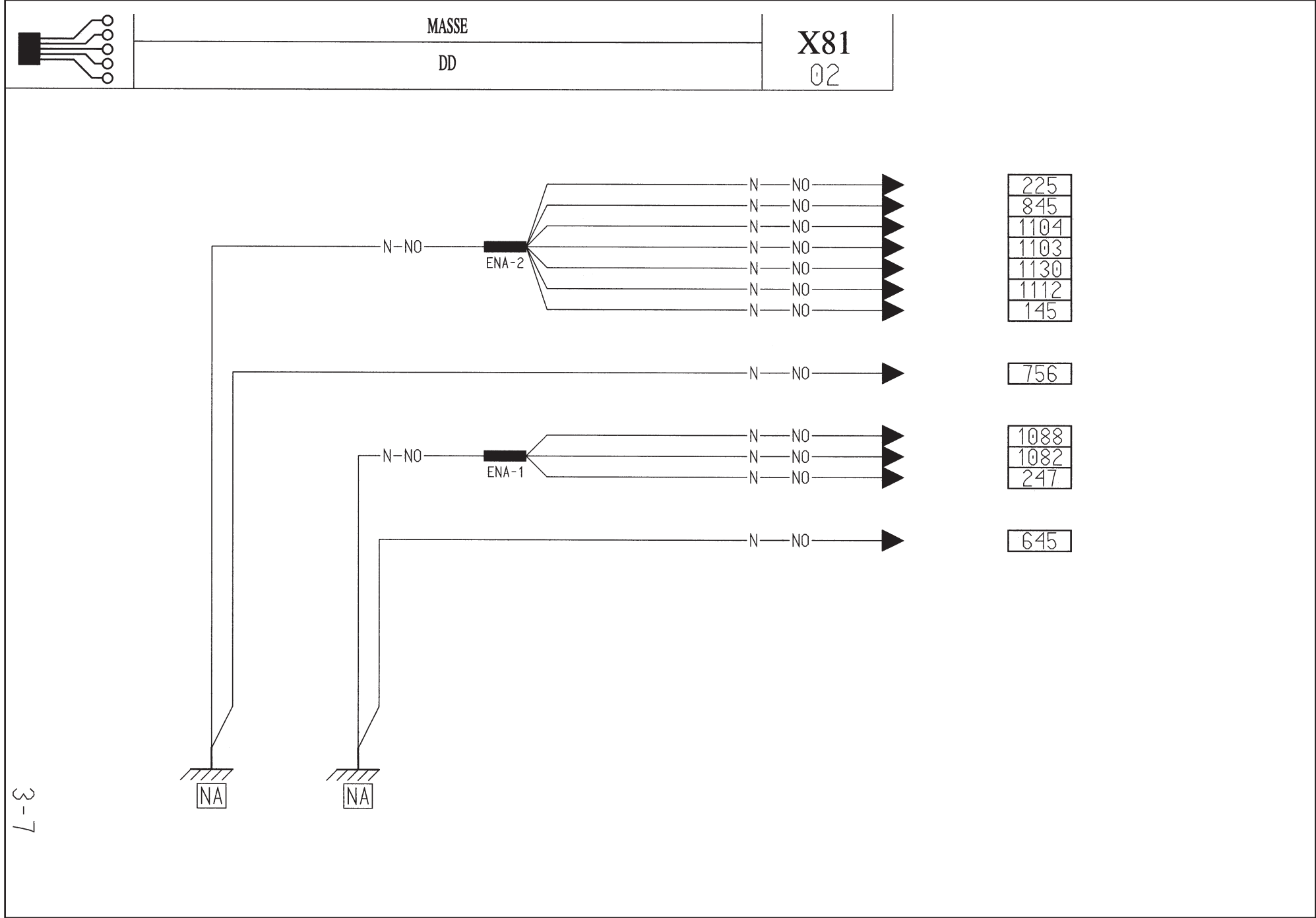
DG

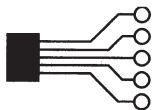
X81

02



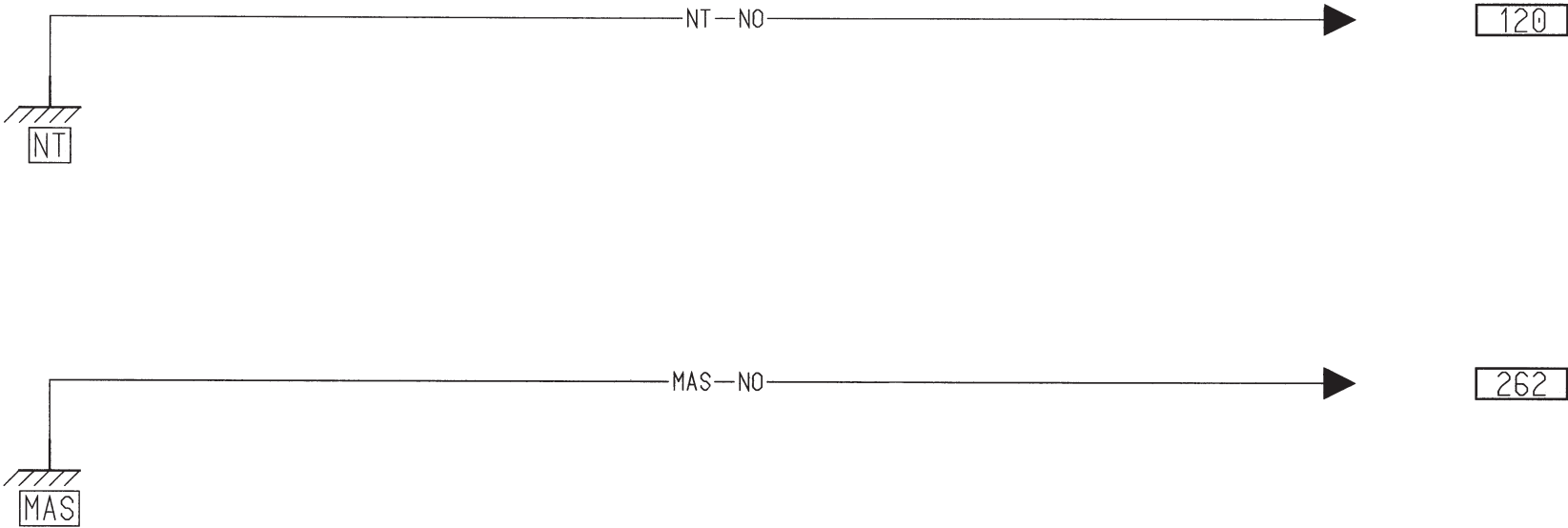
3-6

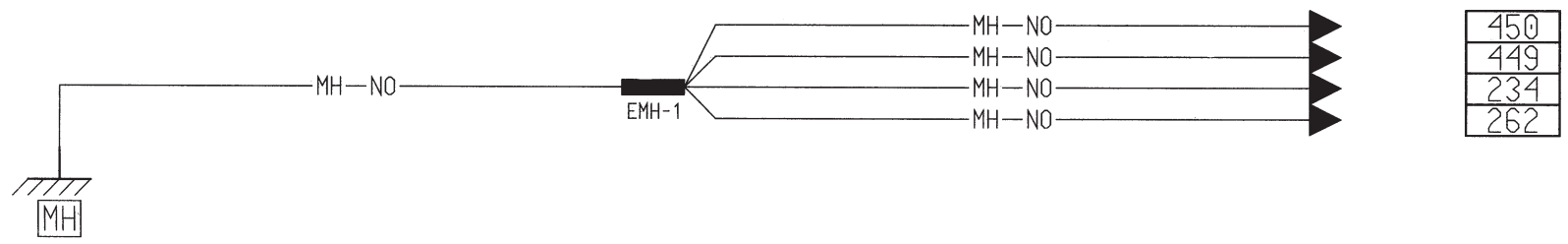
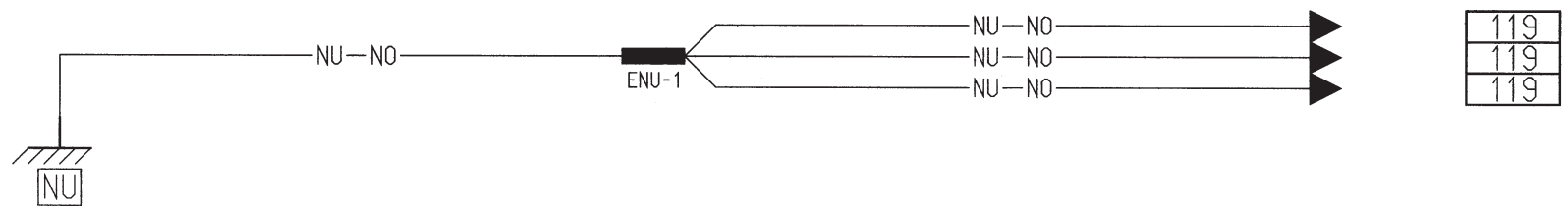
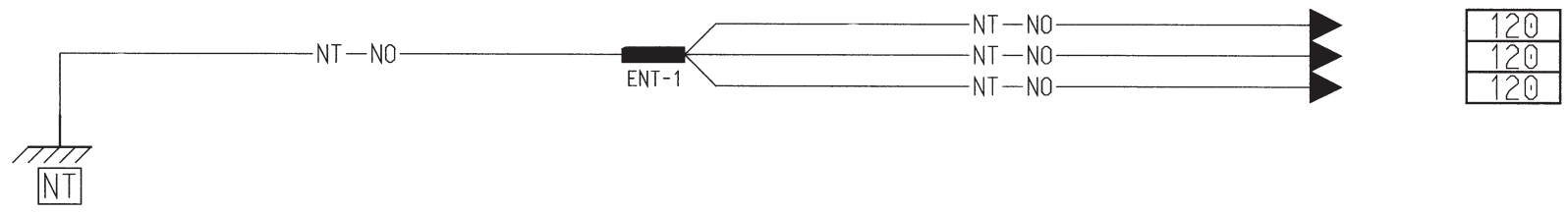
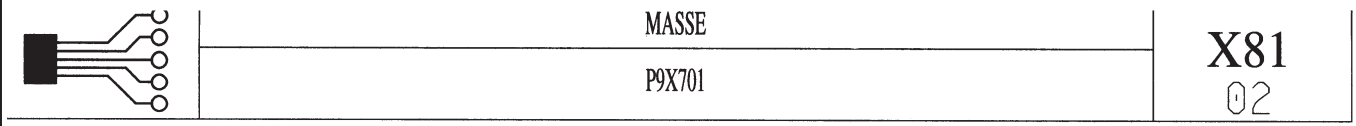




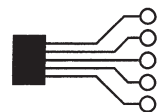
MASSE
F4R790

X81
02



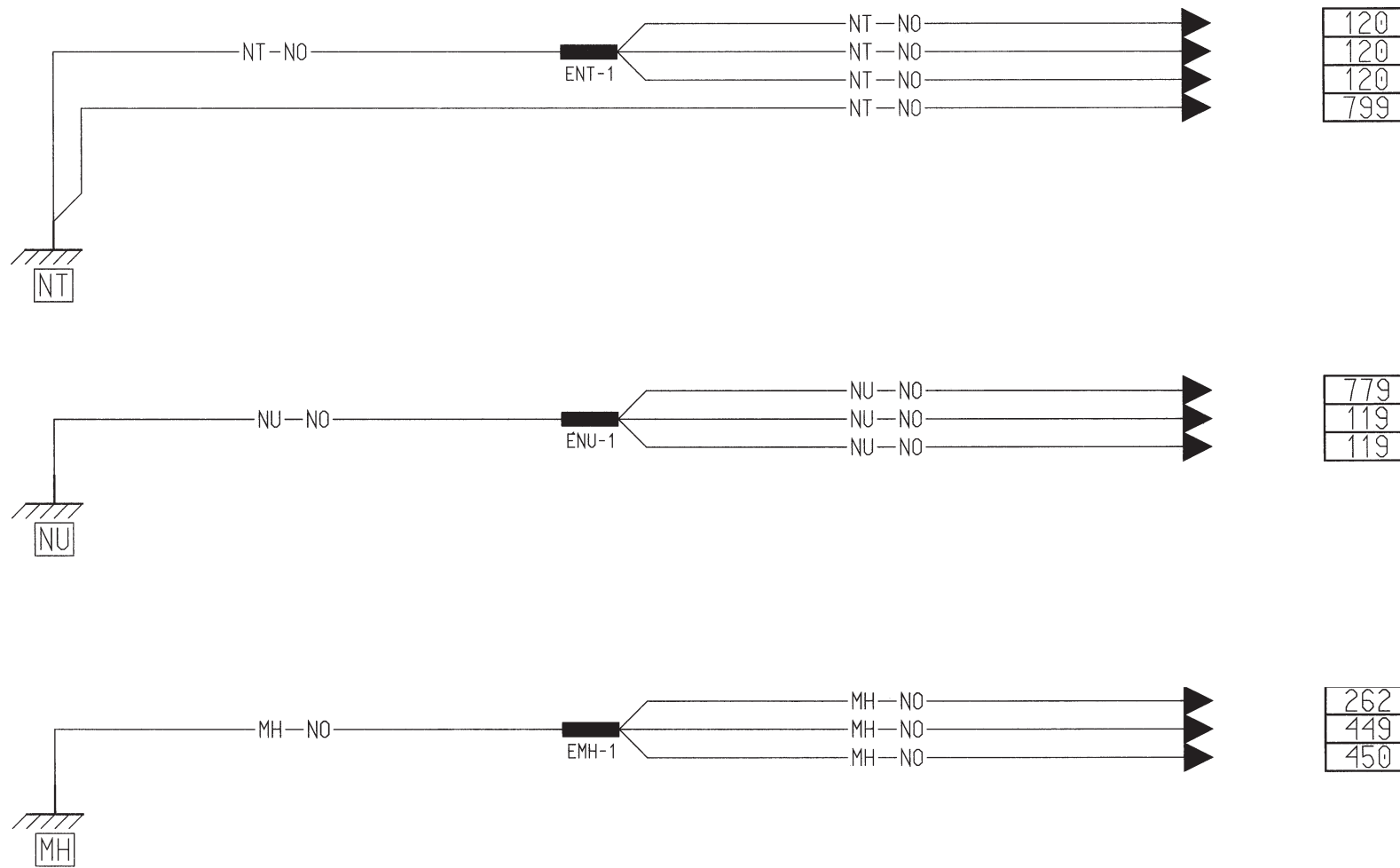


3-9

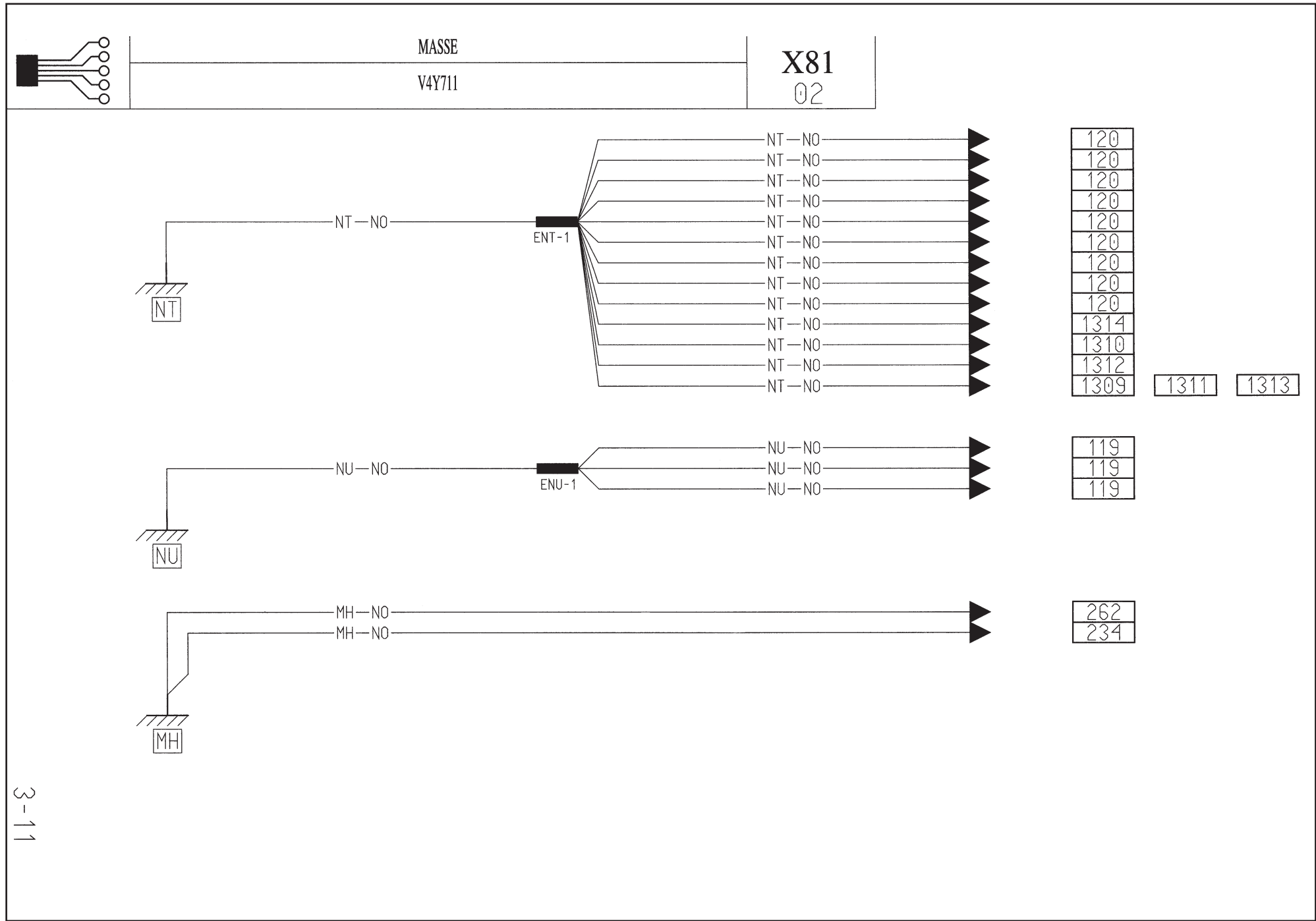


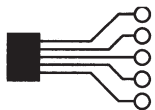
MASSE
G9T742,G9T743

X81
02



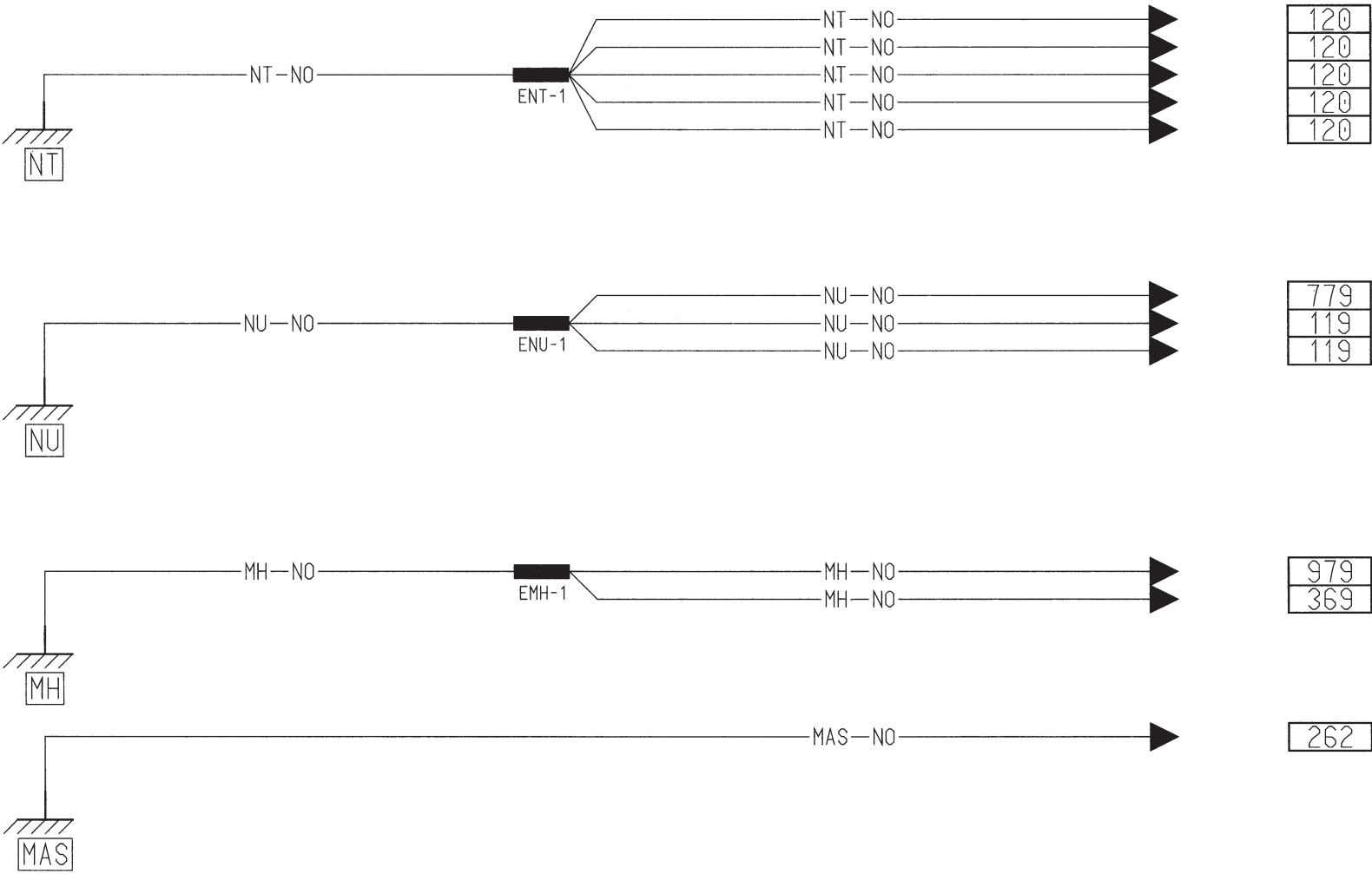
3-10



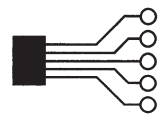


MASSE
F4R794,F4R795,F4R797

X81
02

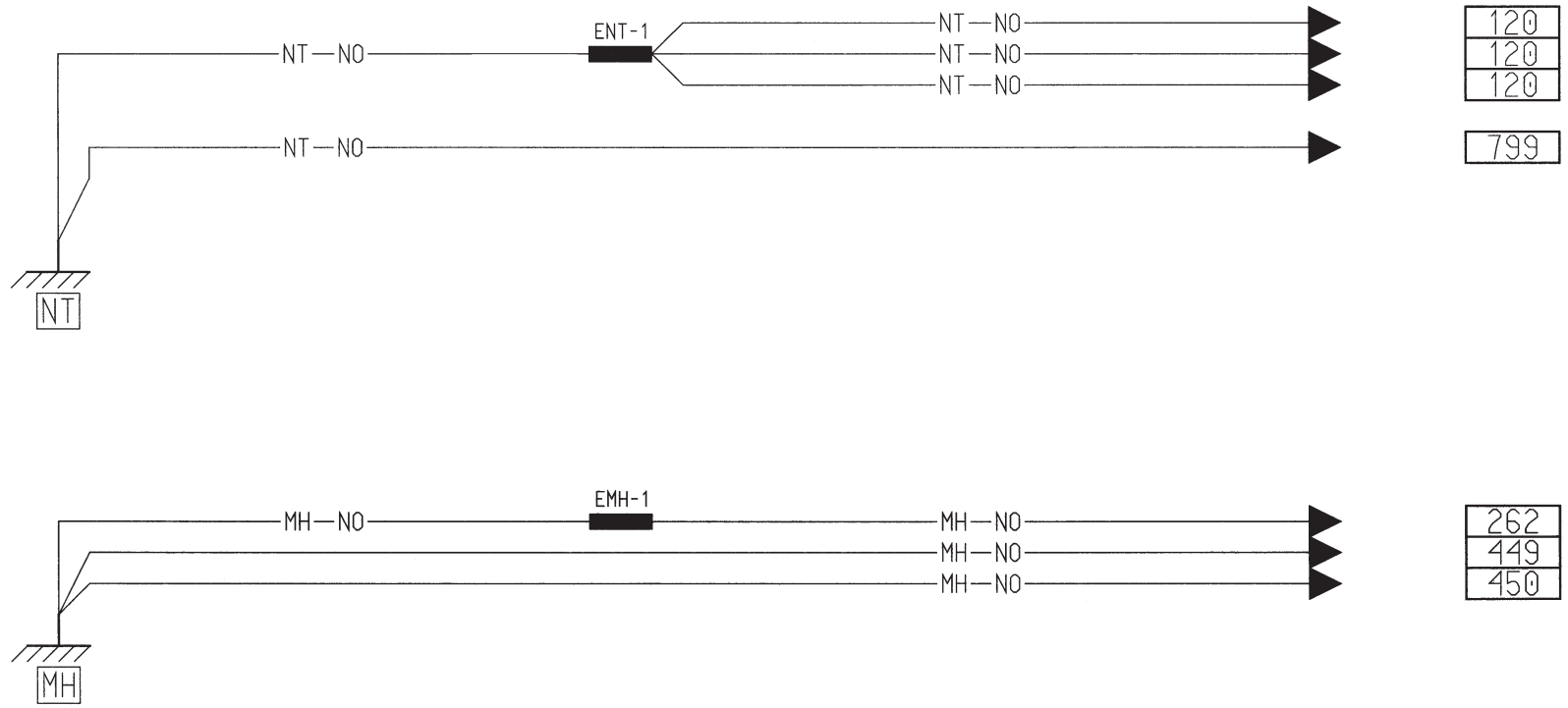


3-12



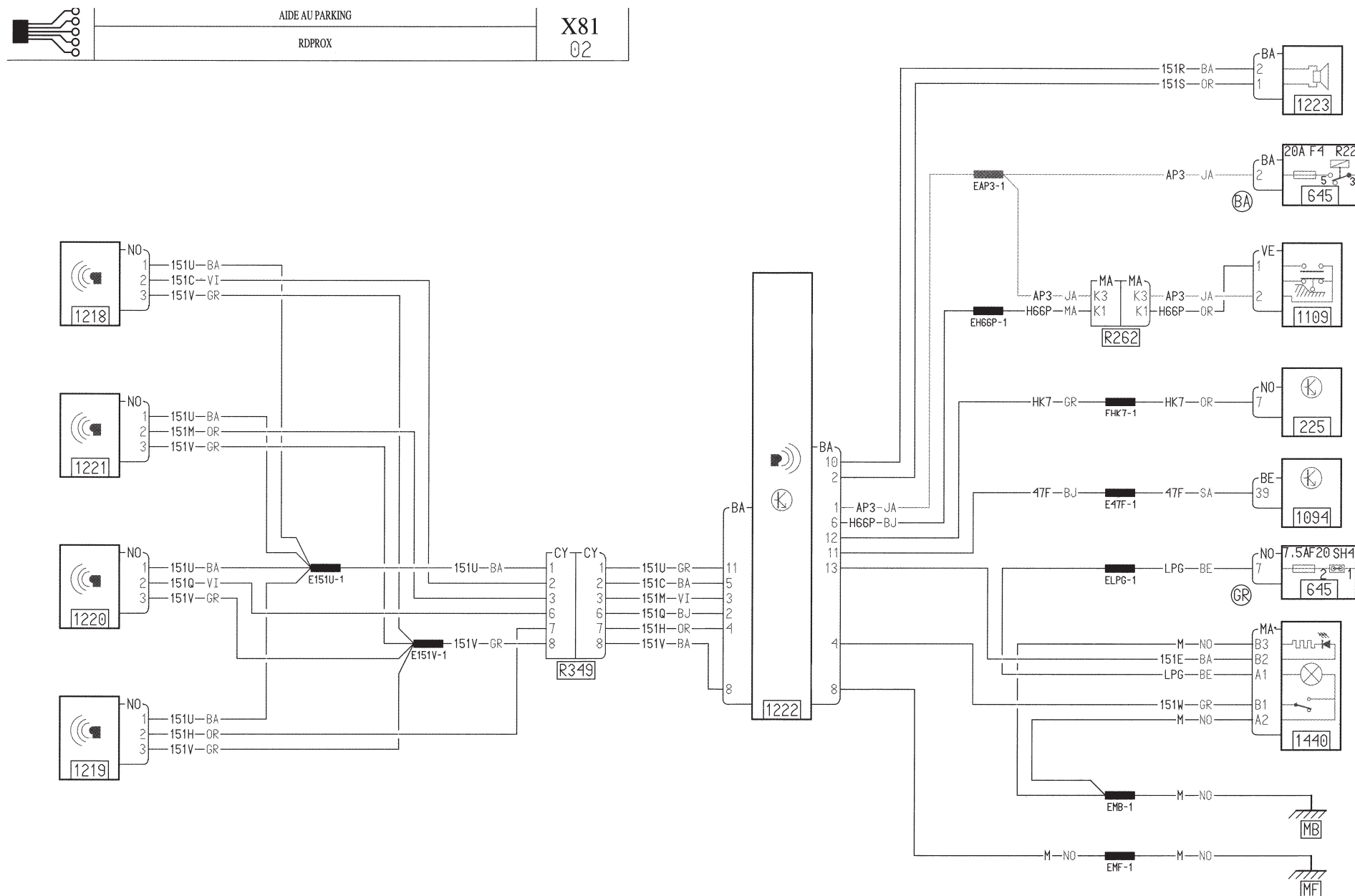
MASSE
F9Q820

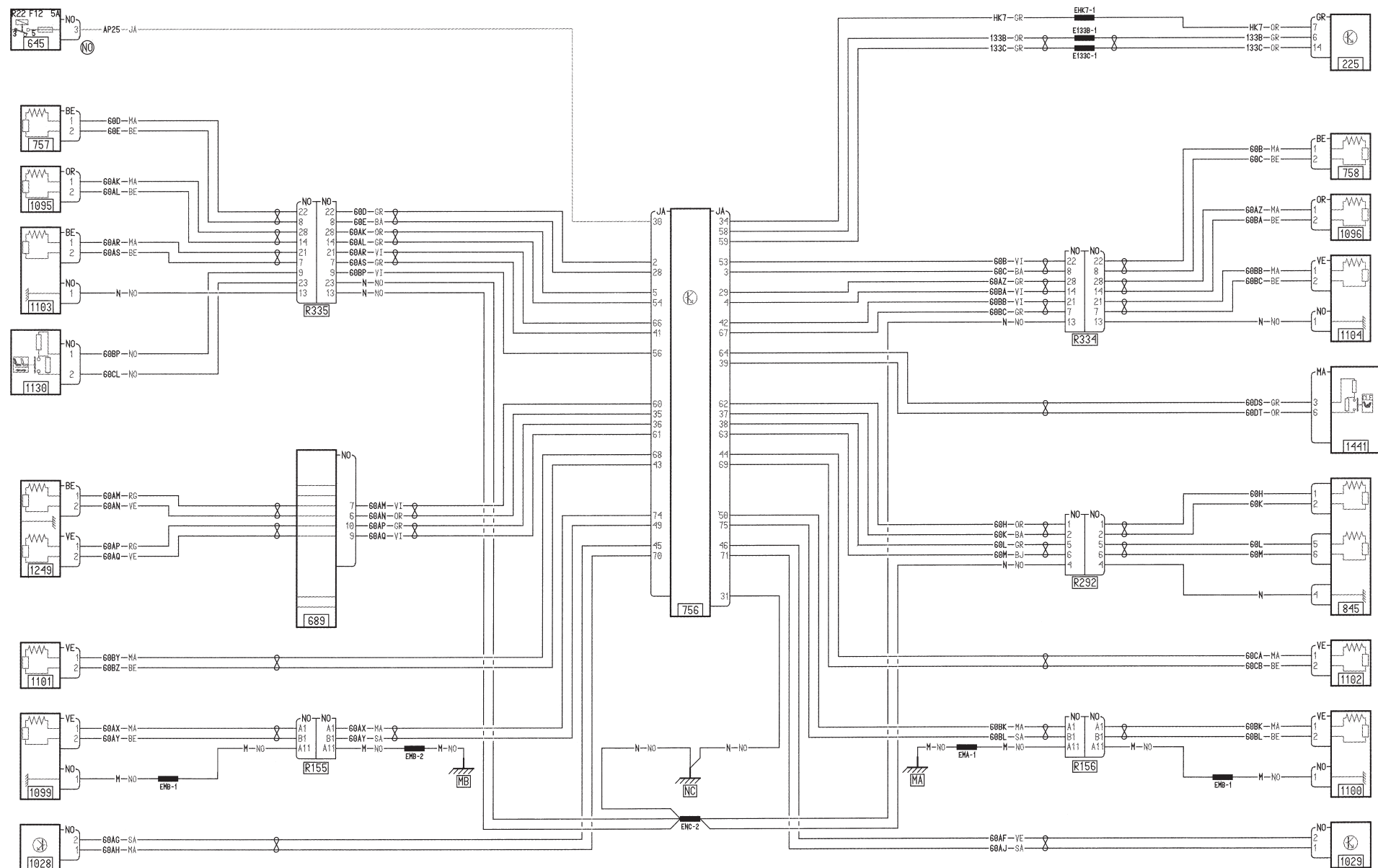
X81
02



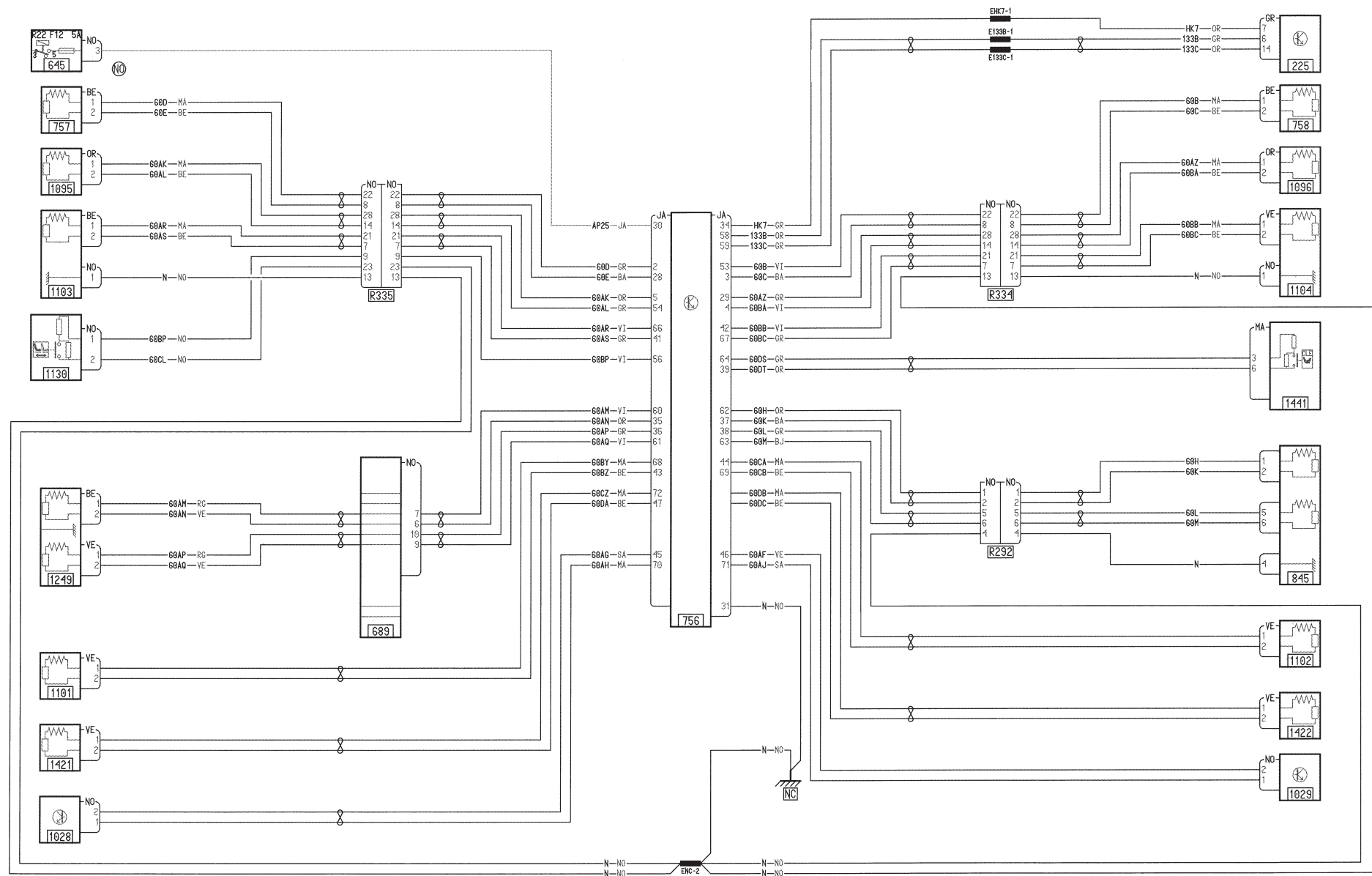
3-13







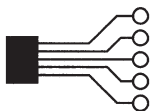








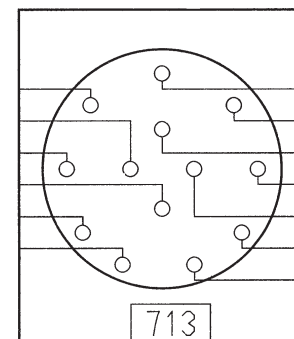
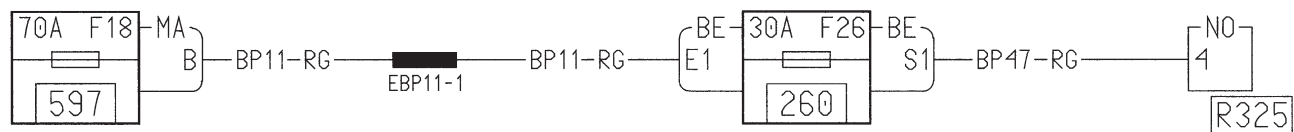




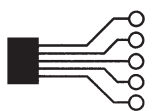
ALIMENTATION PRISE CARAVANE

X81

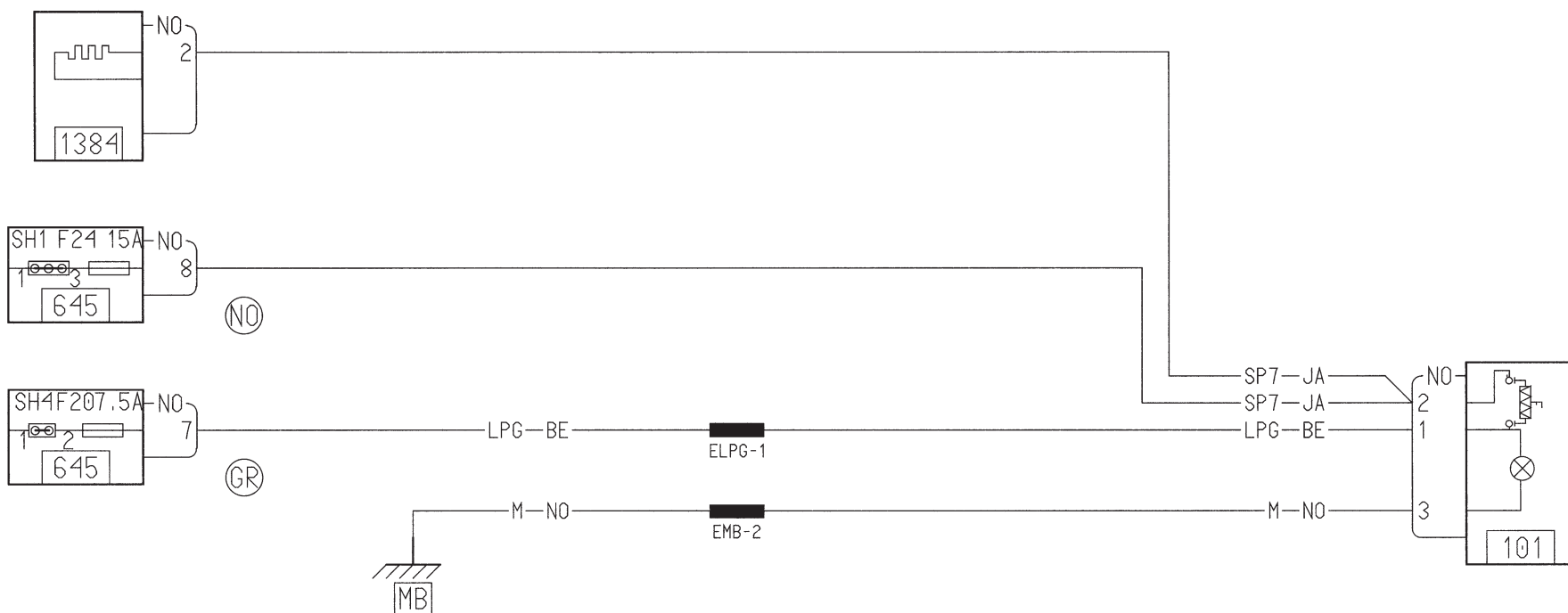
02



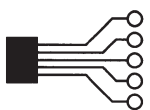
3-22



ALLUME CIGARES

X81
02



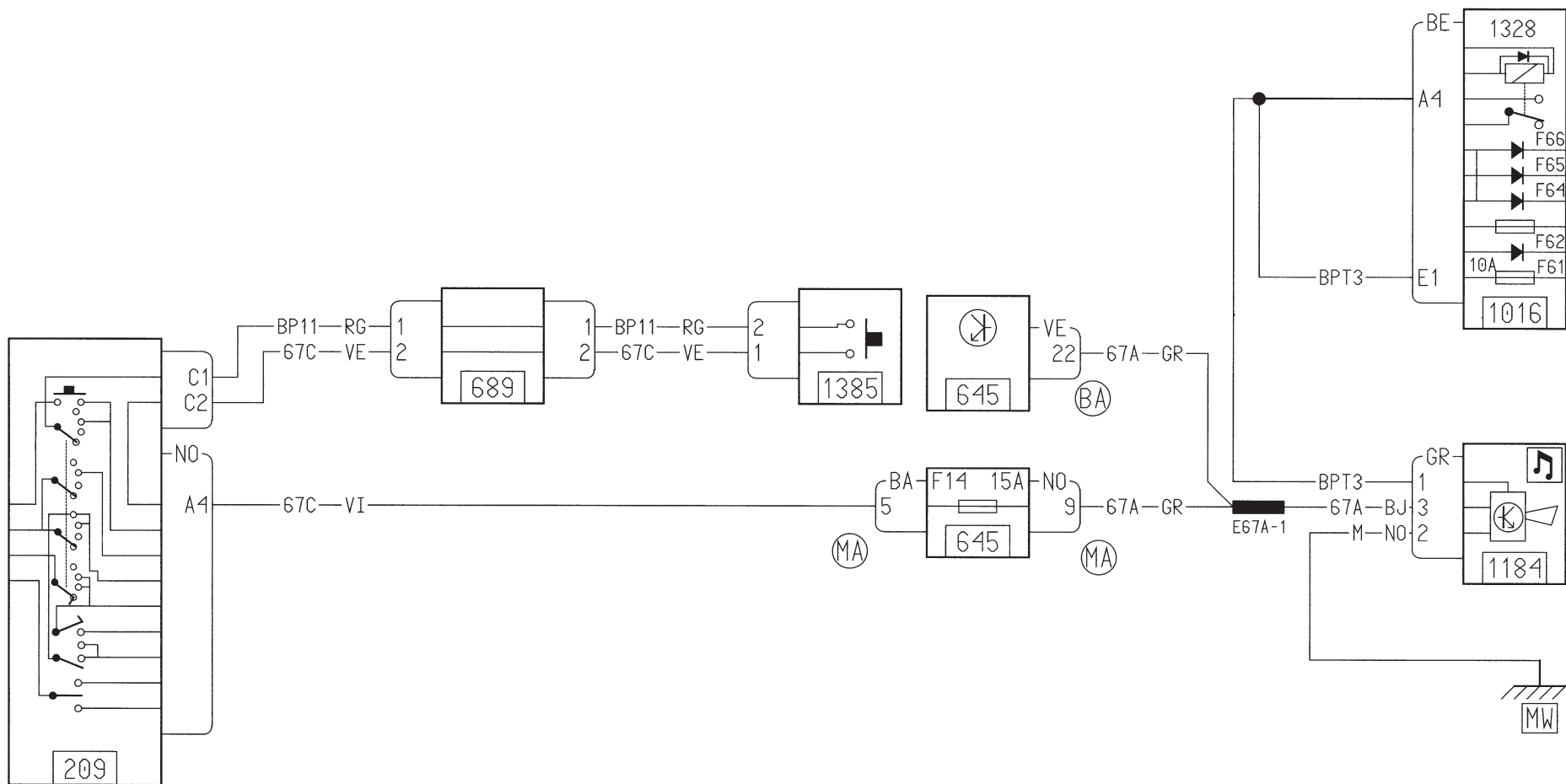


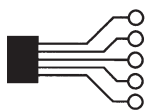
AVERTISSEUR SONORE

SOP03C

X81

02



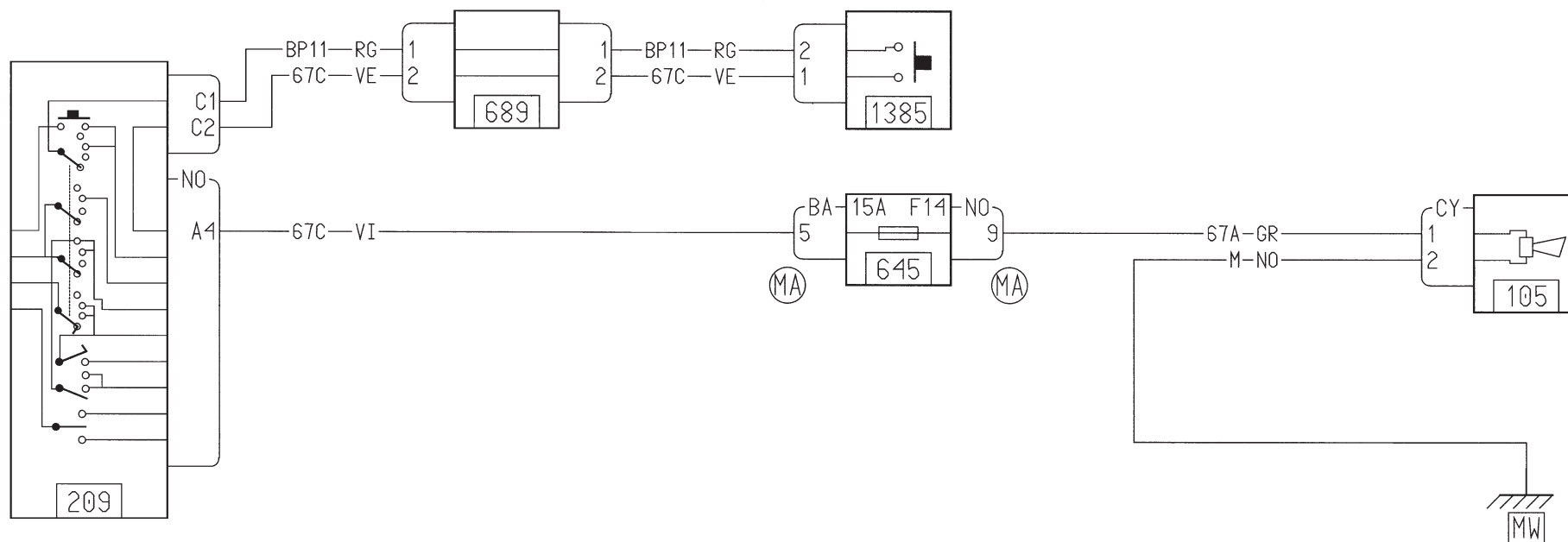


AVERTISSEUR SONORE

SOP01C

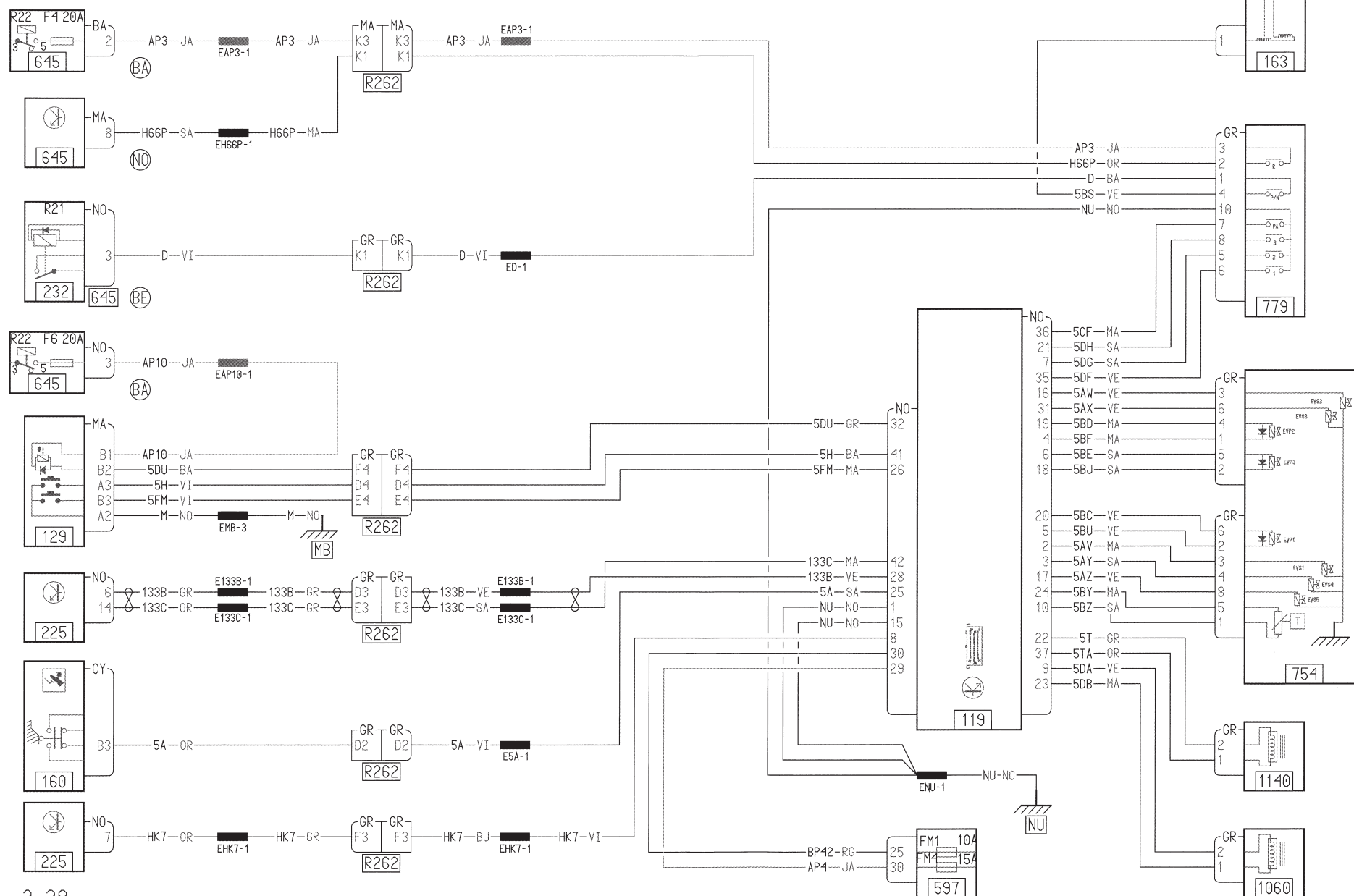
X81

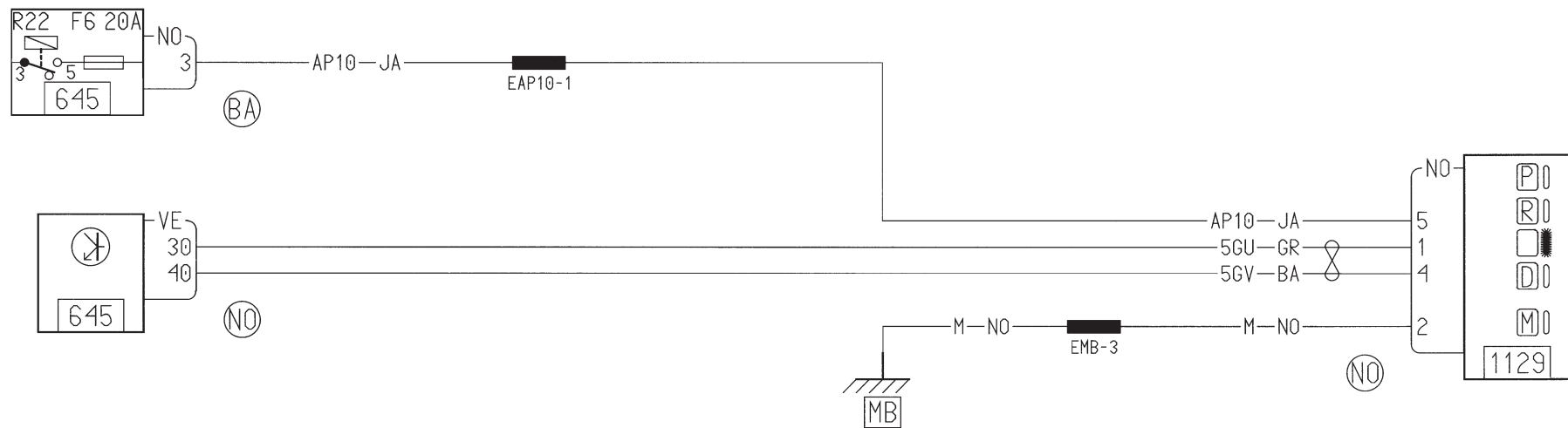
02

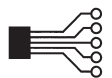


3-26



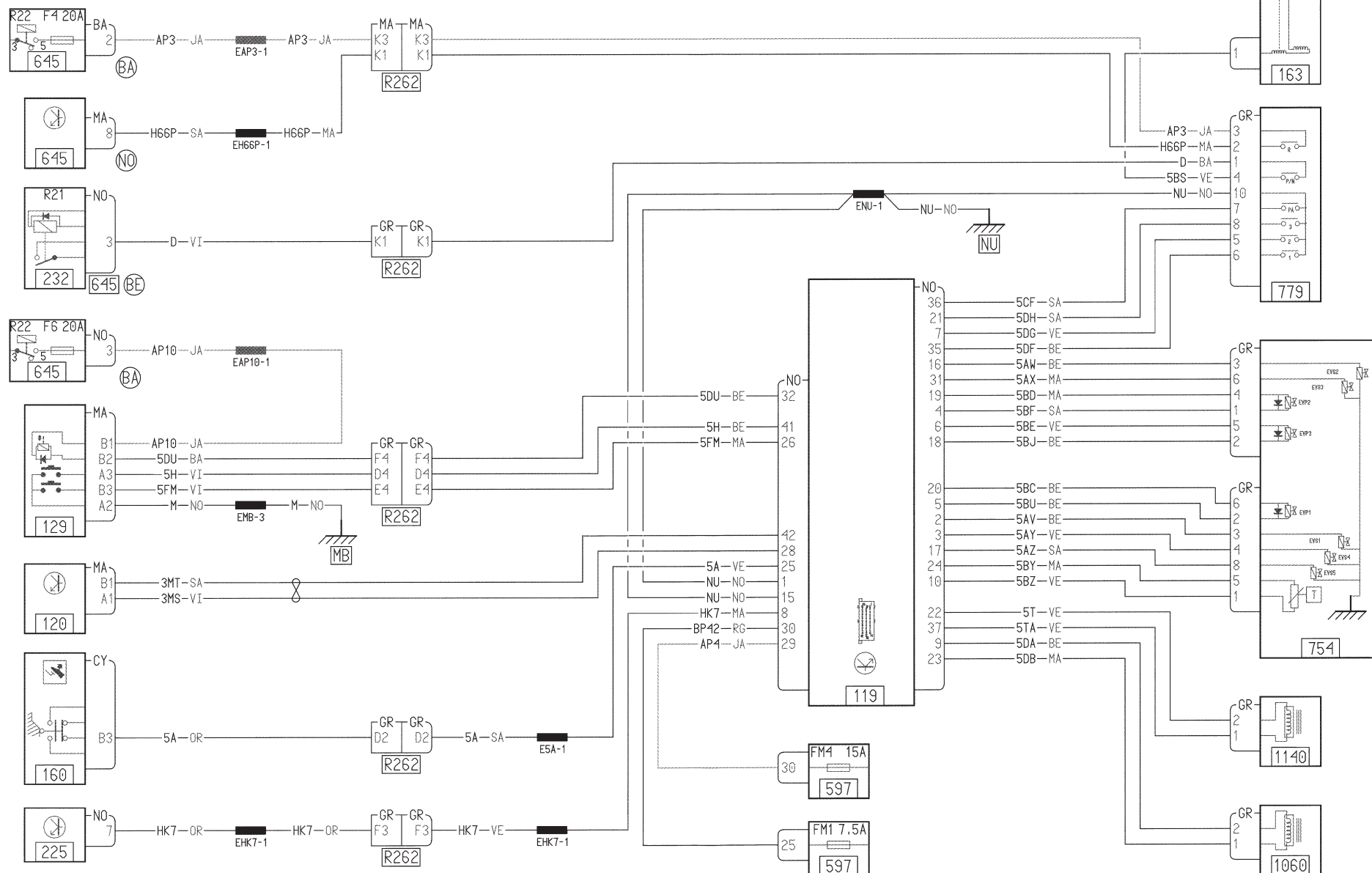




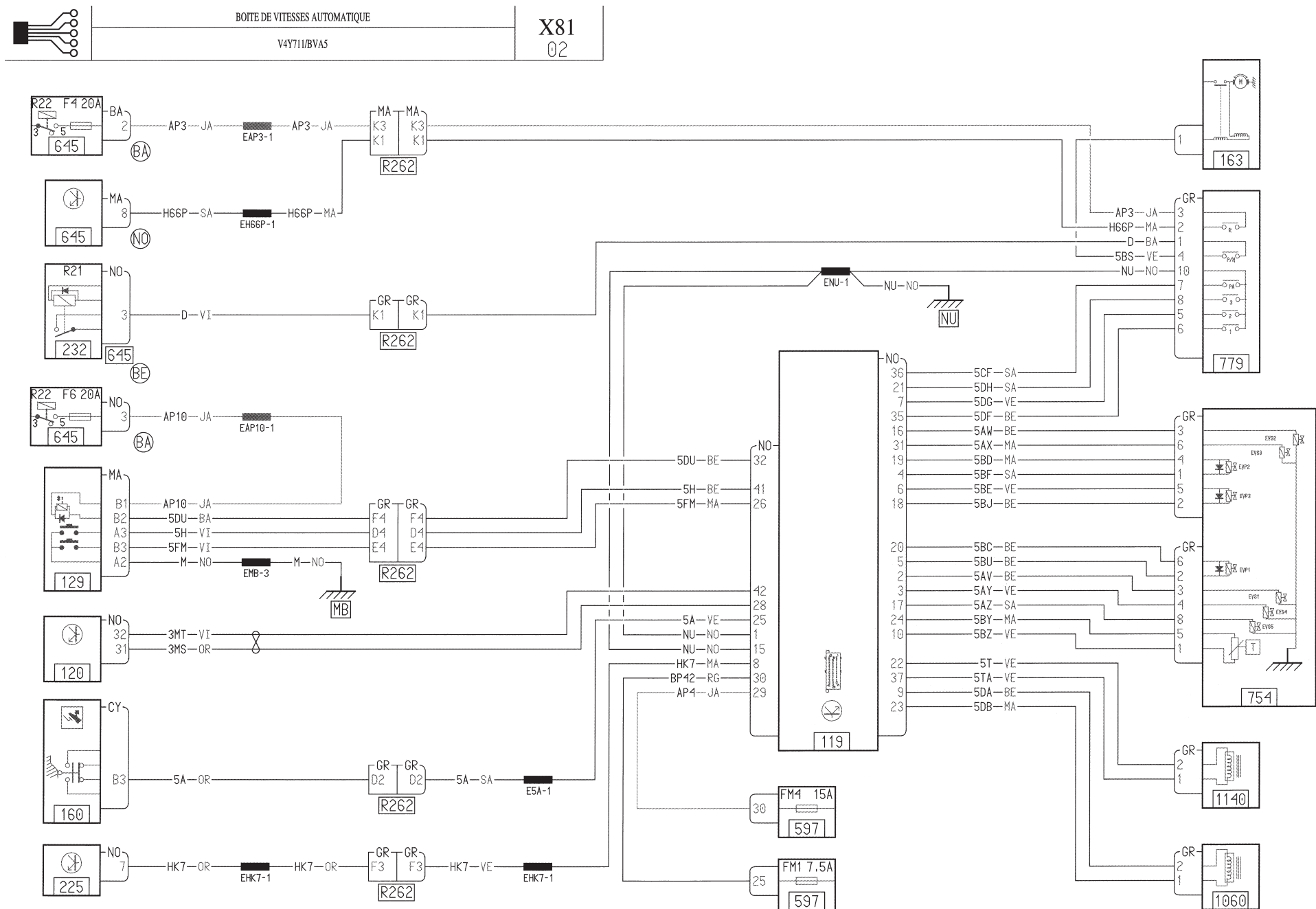


BOITE DE VITESSES AUTOMATIQUE

G9T743/BVA5

X81
02

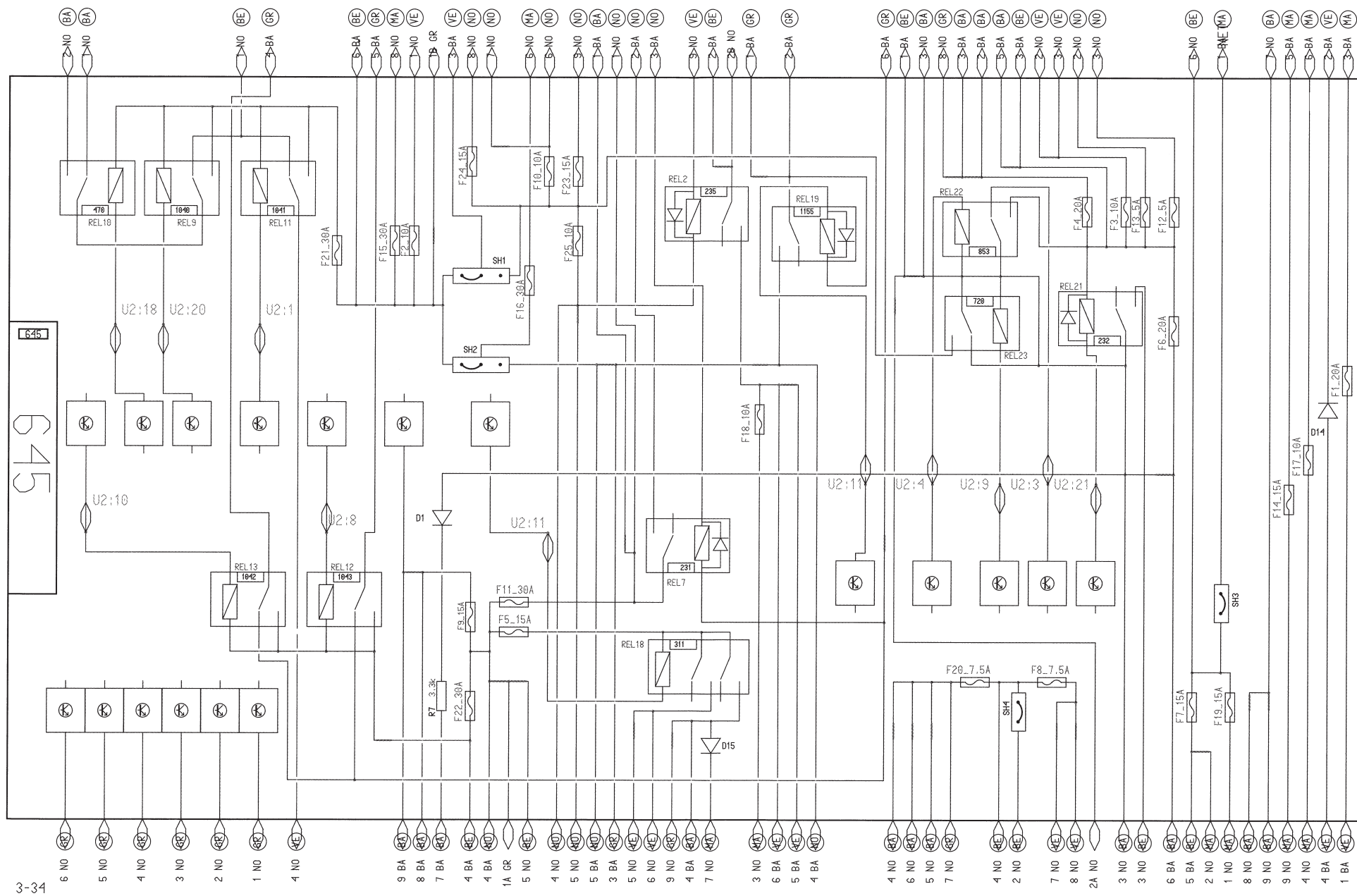
3-30



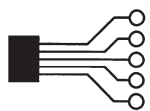




X81
02

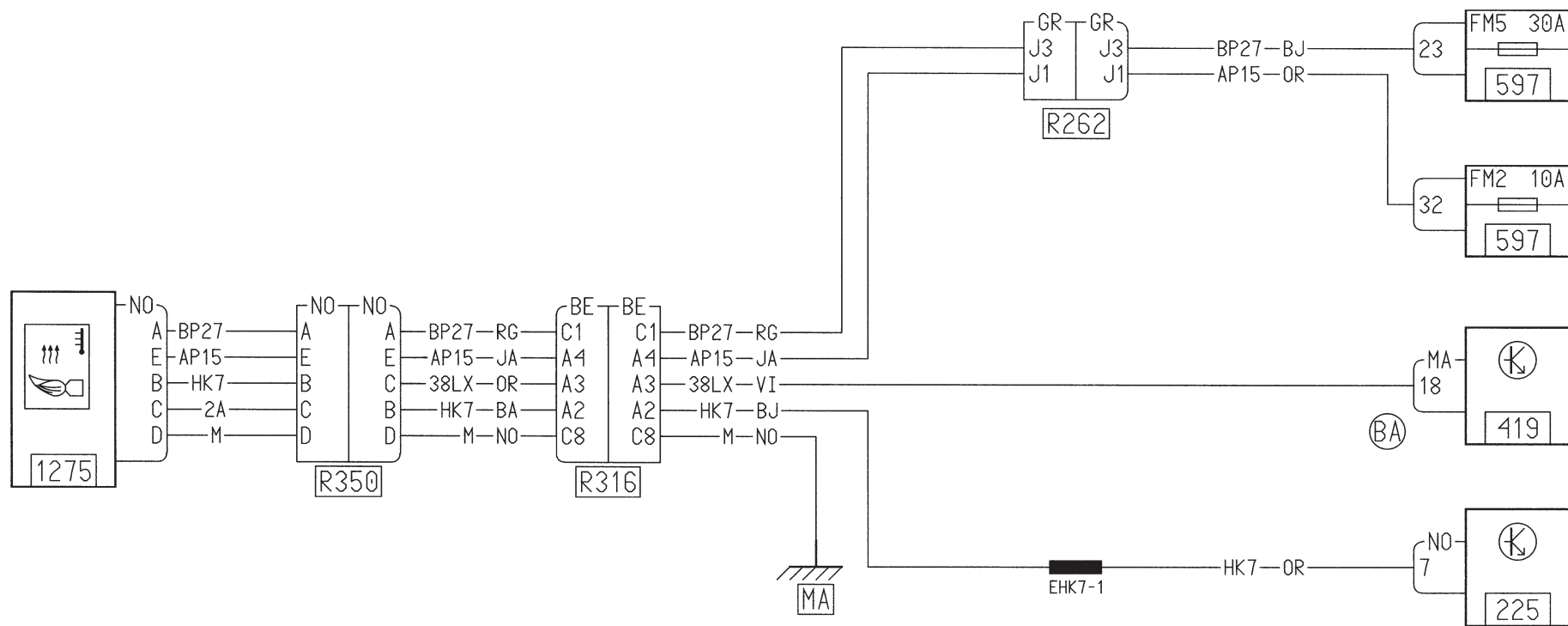


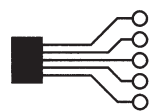
3-34



CHAUDIERE
PRFROI

X81
02



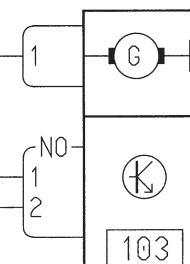
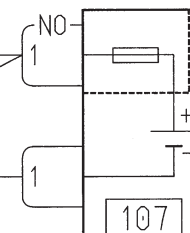
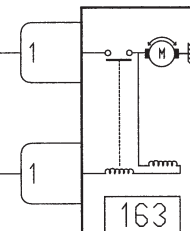
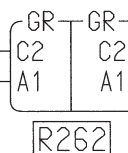
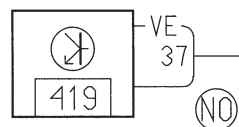
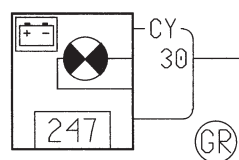
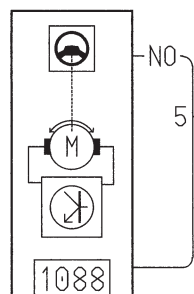
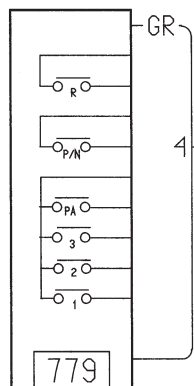


CIRCUIT DE DEMARRAGE ET DE CHARGE

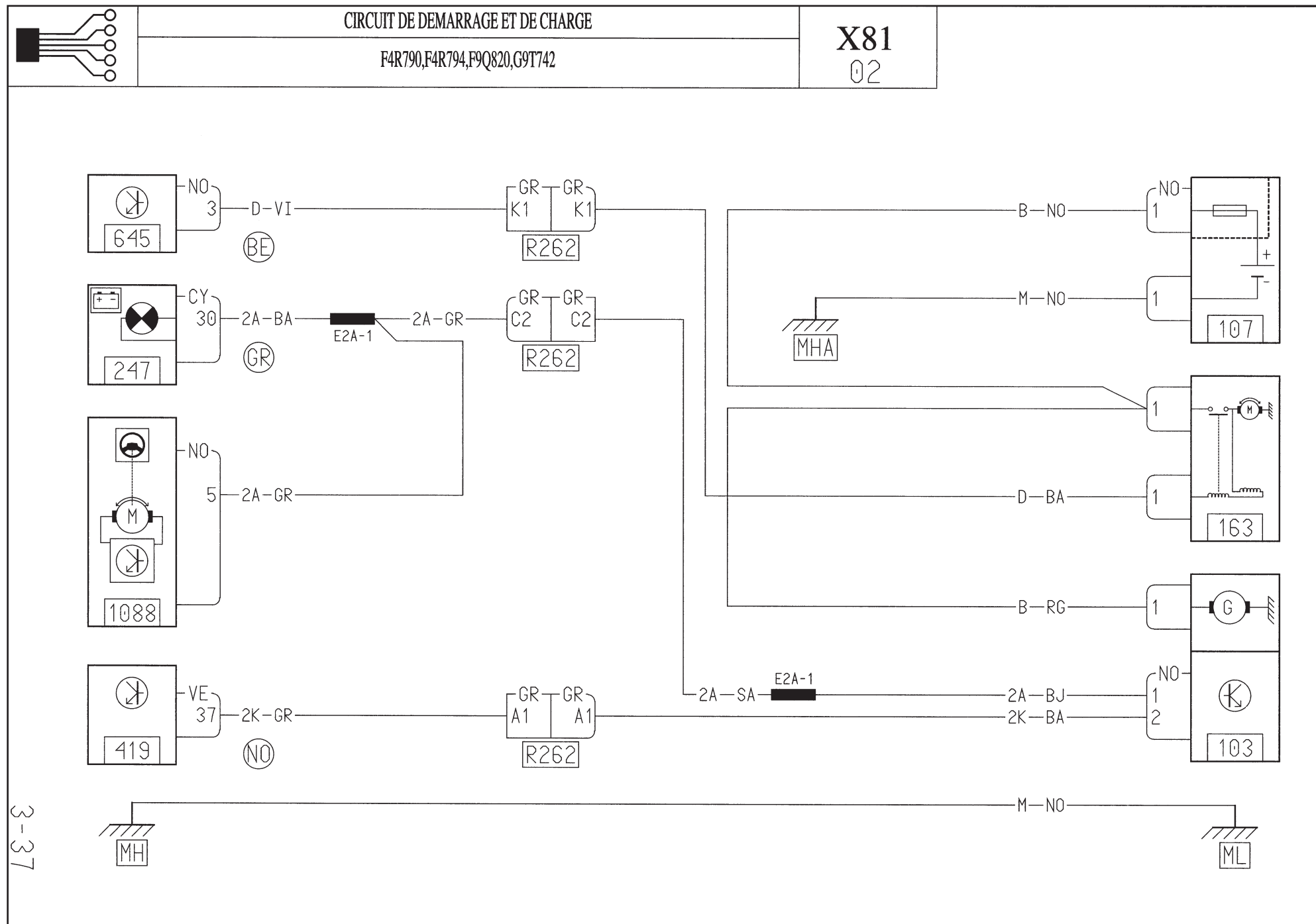
F4R795,F4R797,G9T743,P9X701

X81

02

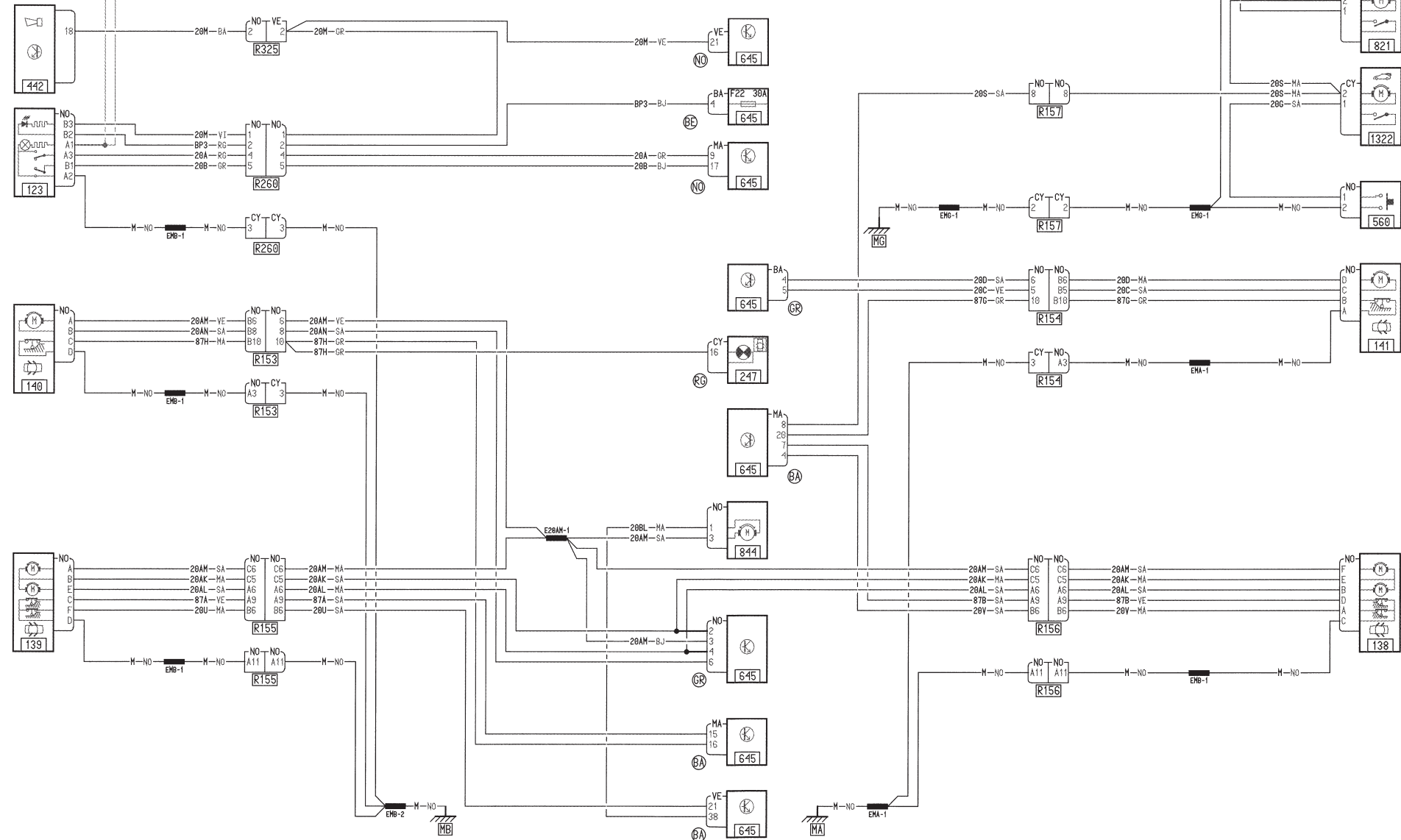


3-36



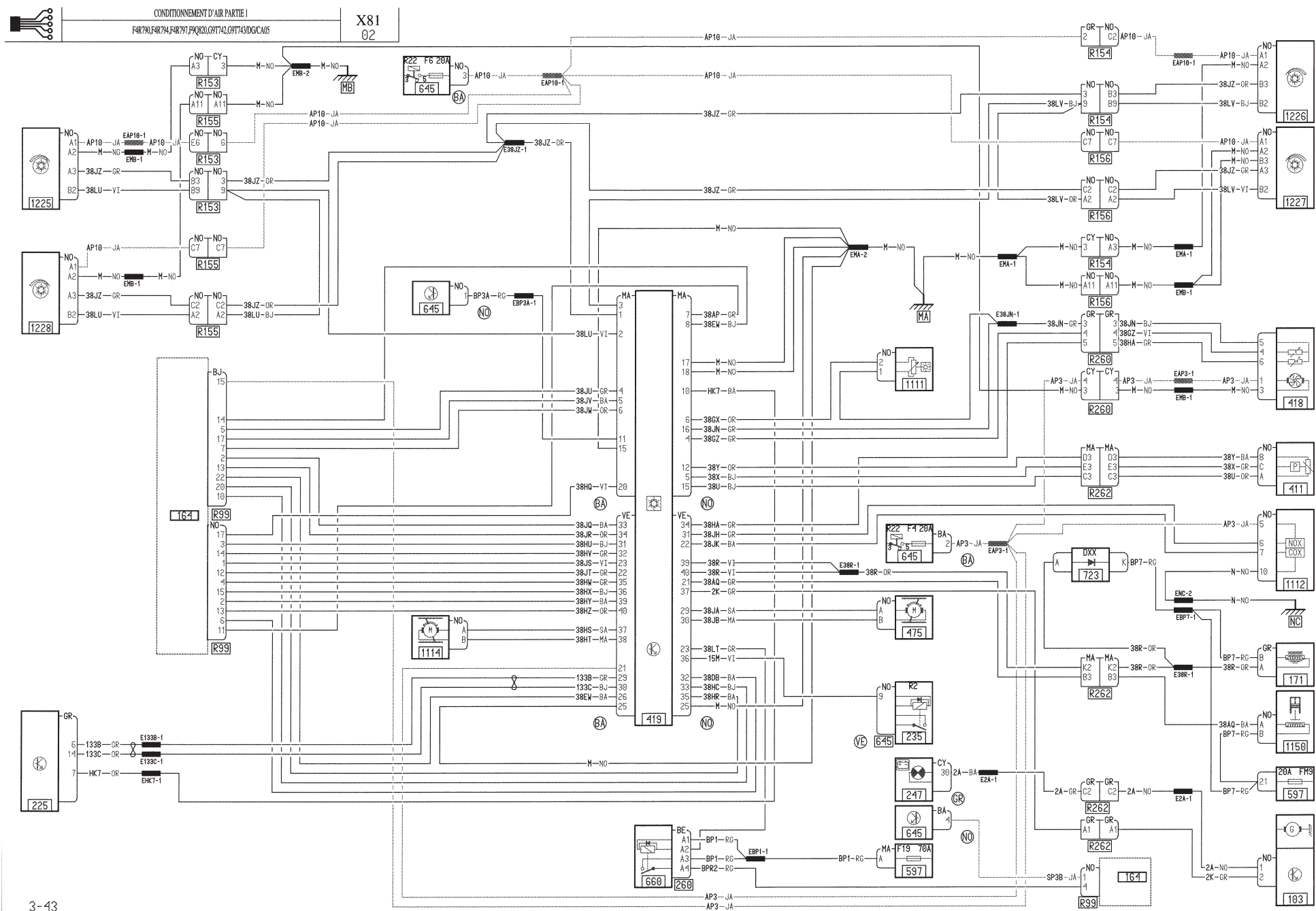




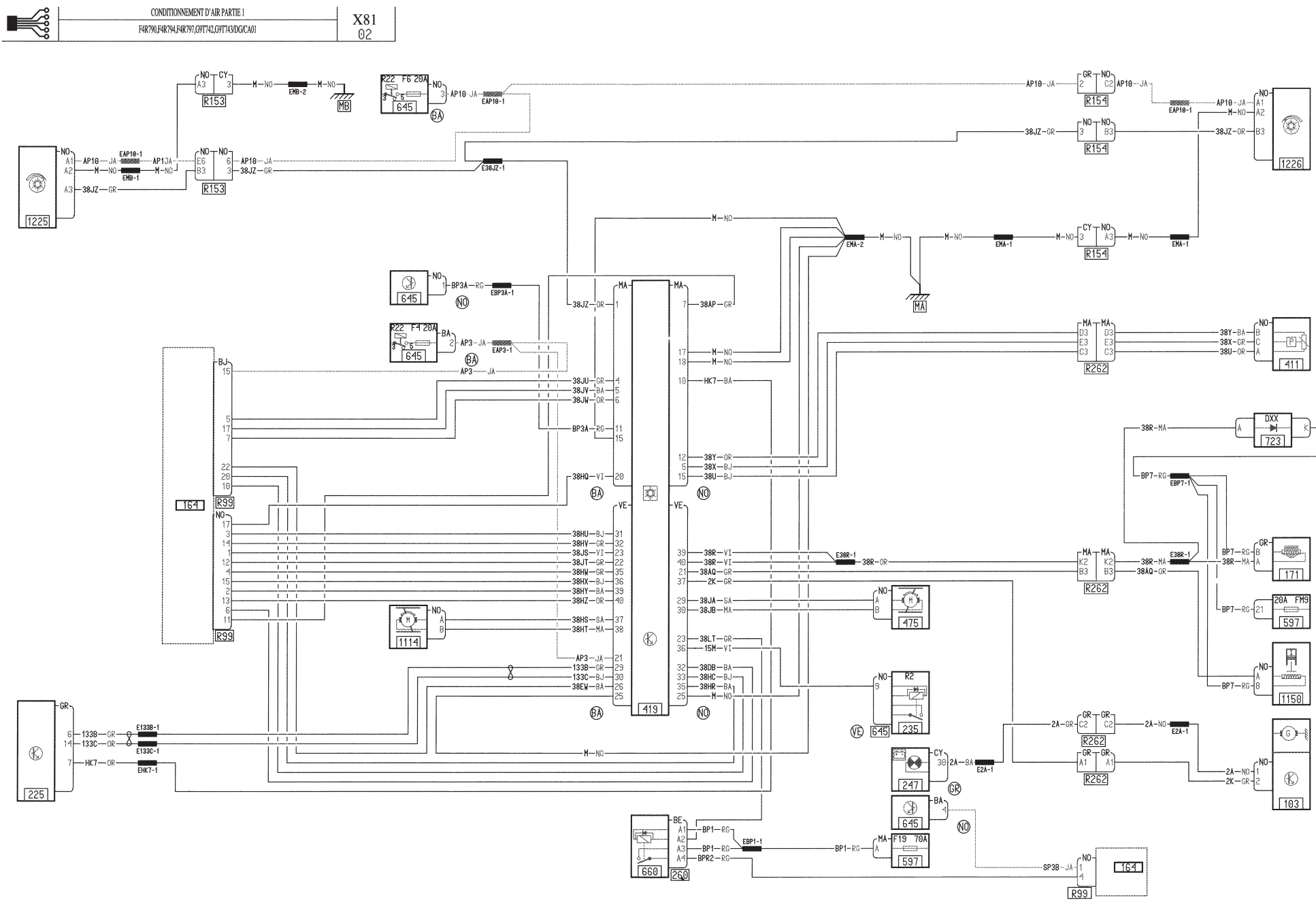




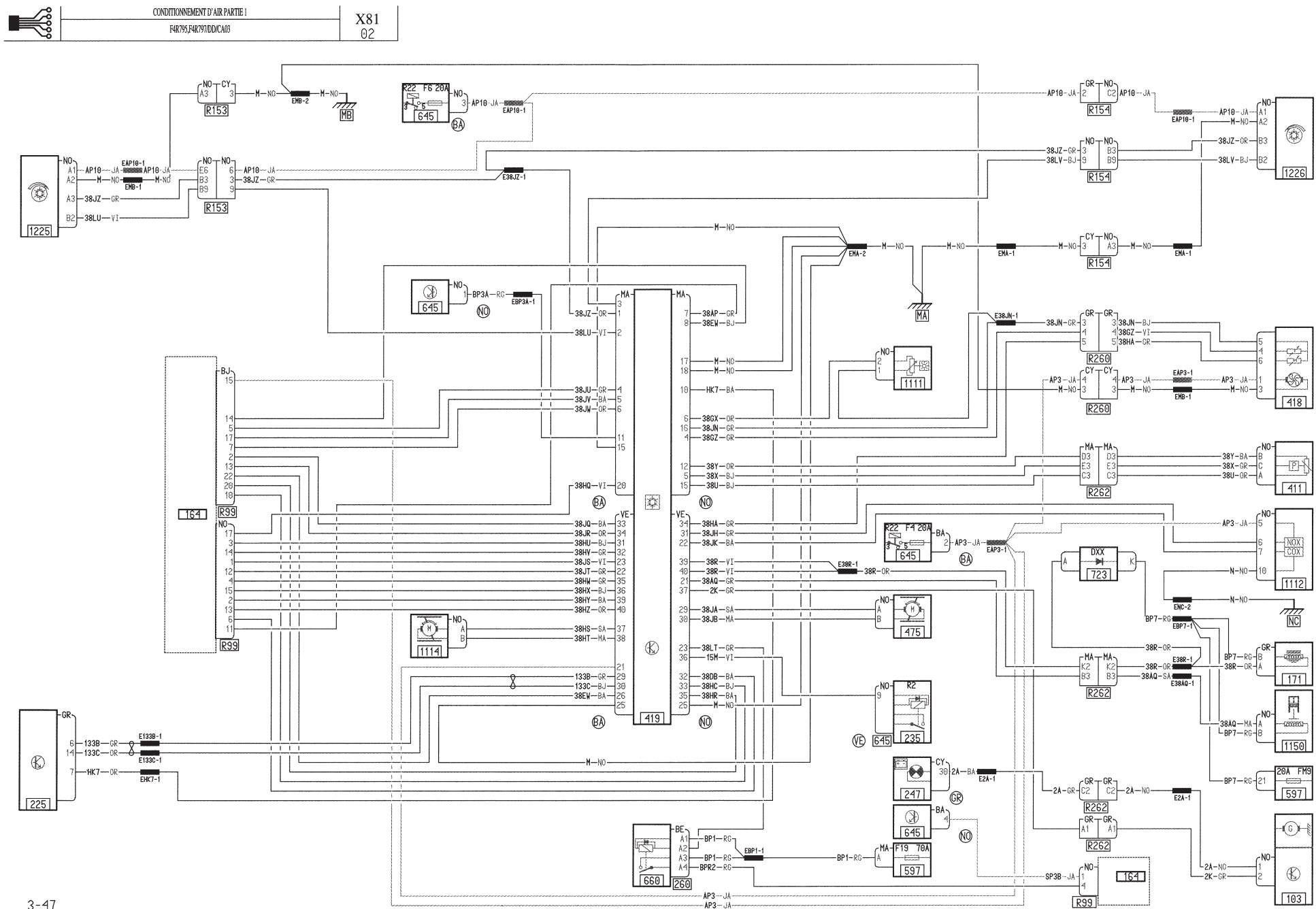


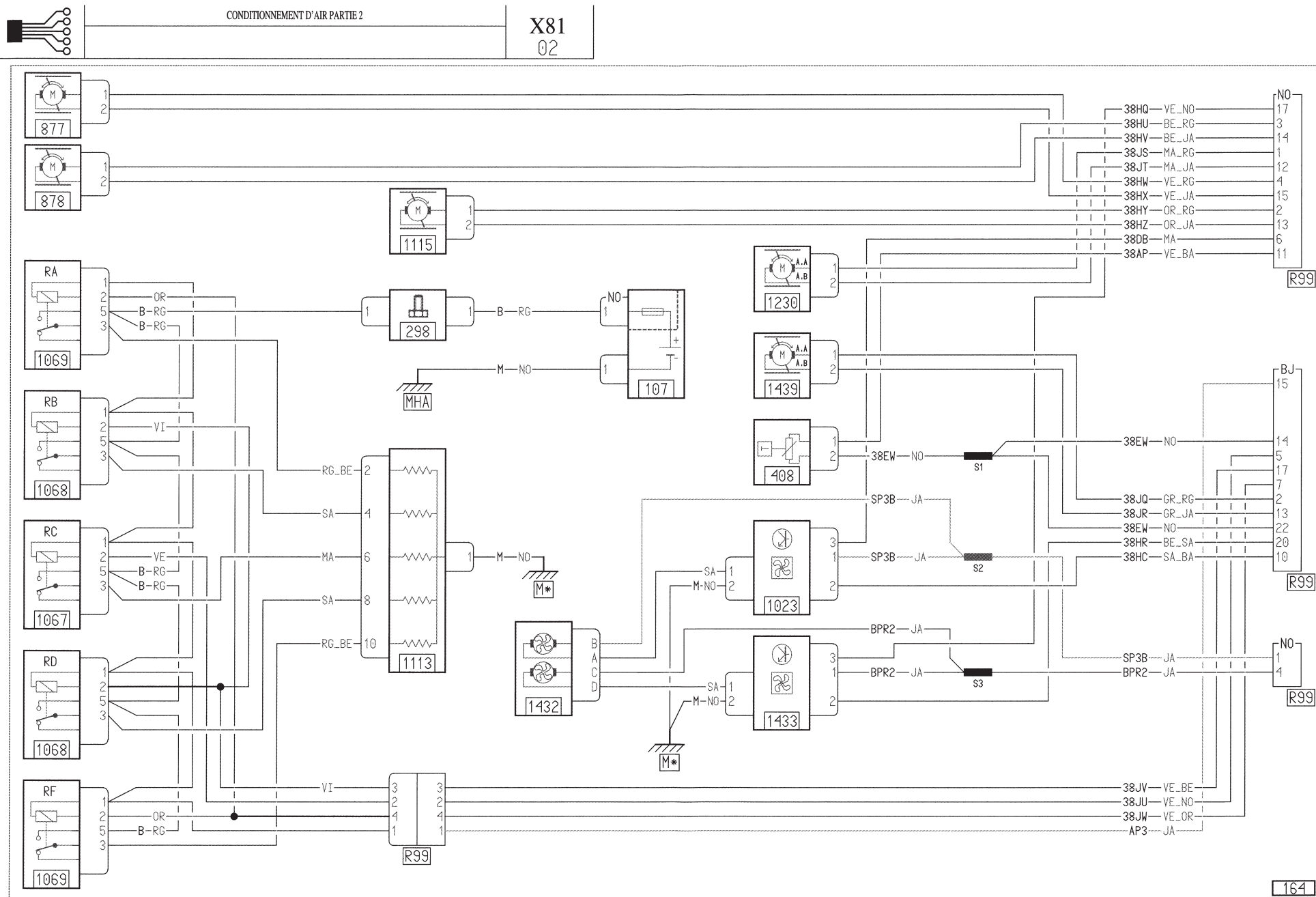




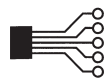








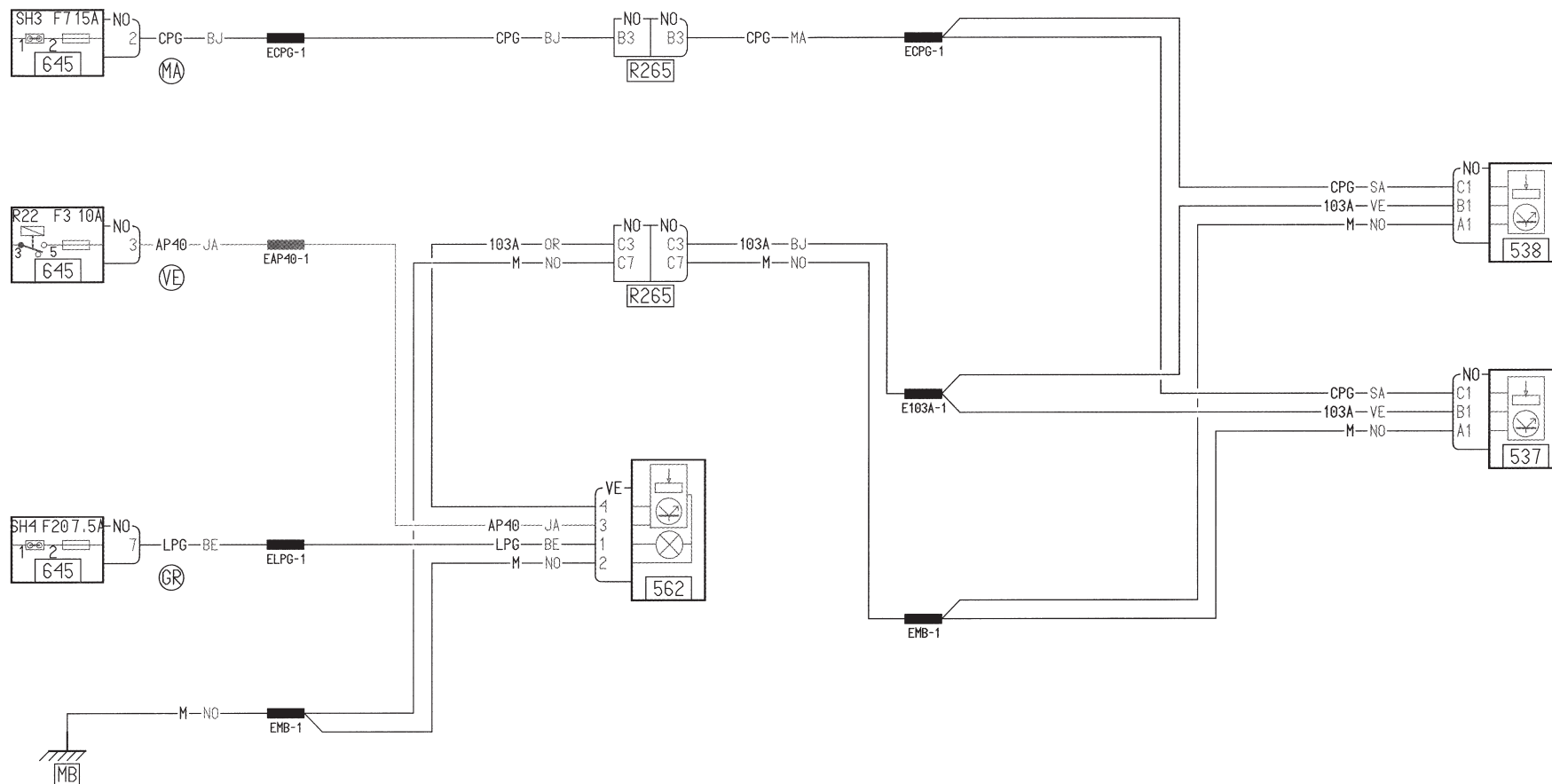




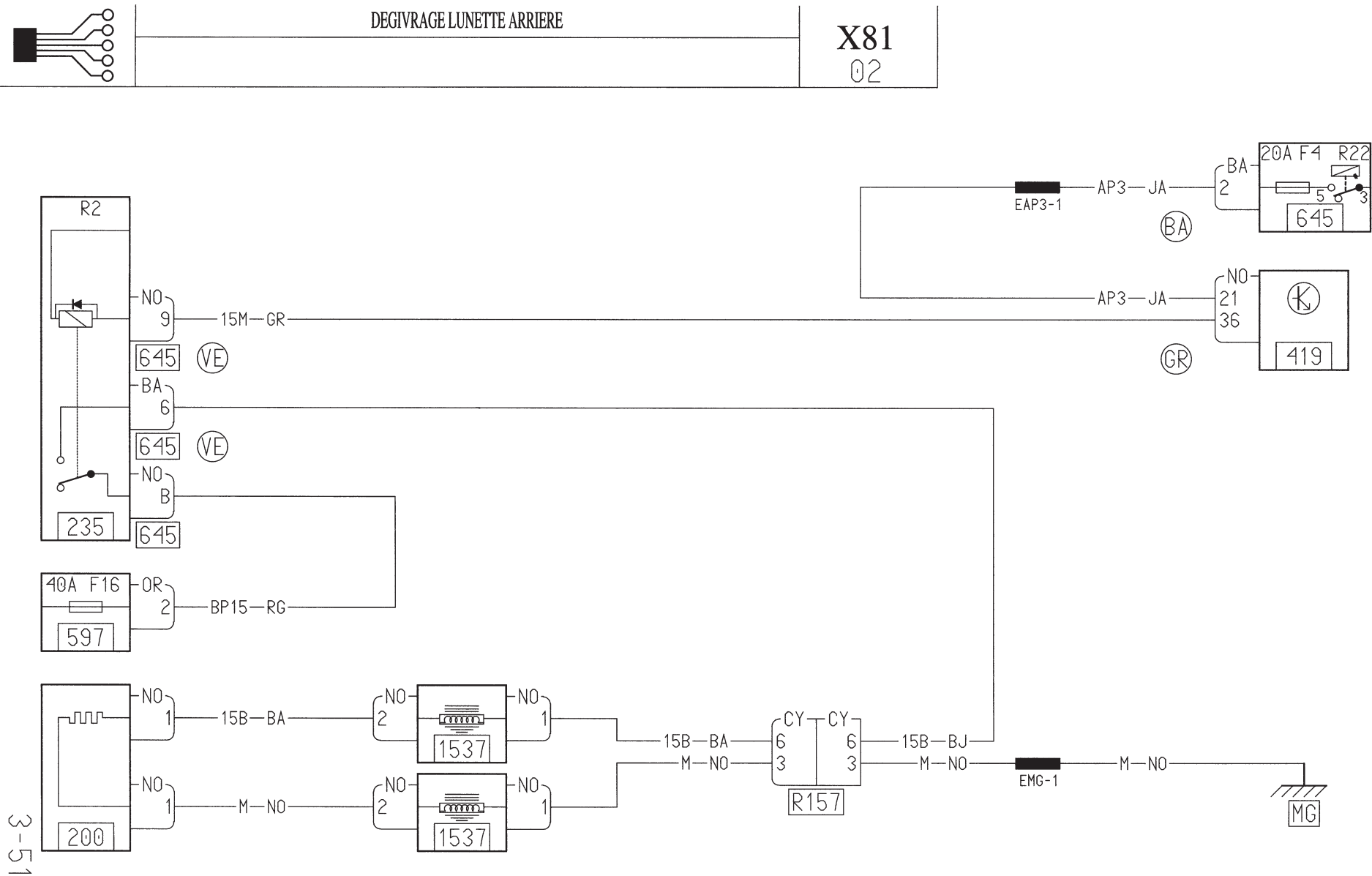
CORRECTEUR EN SITE DES PROJECTEURS

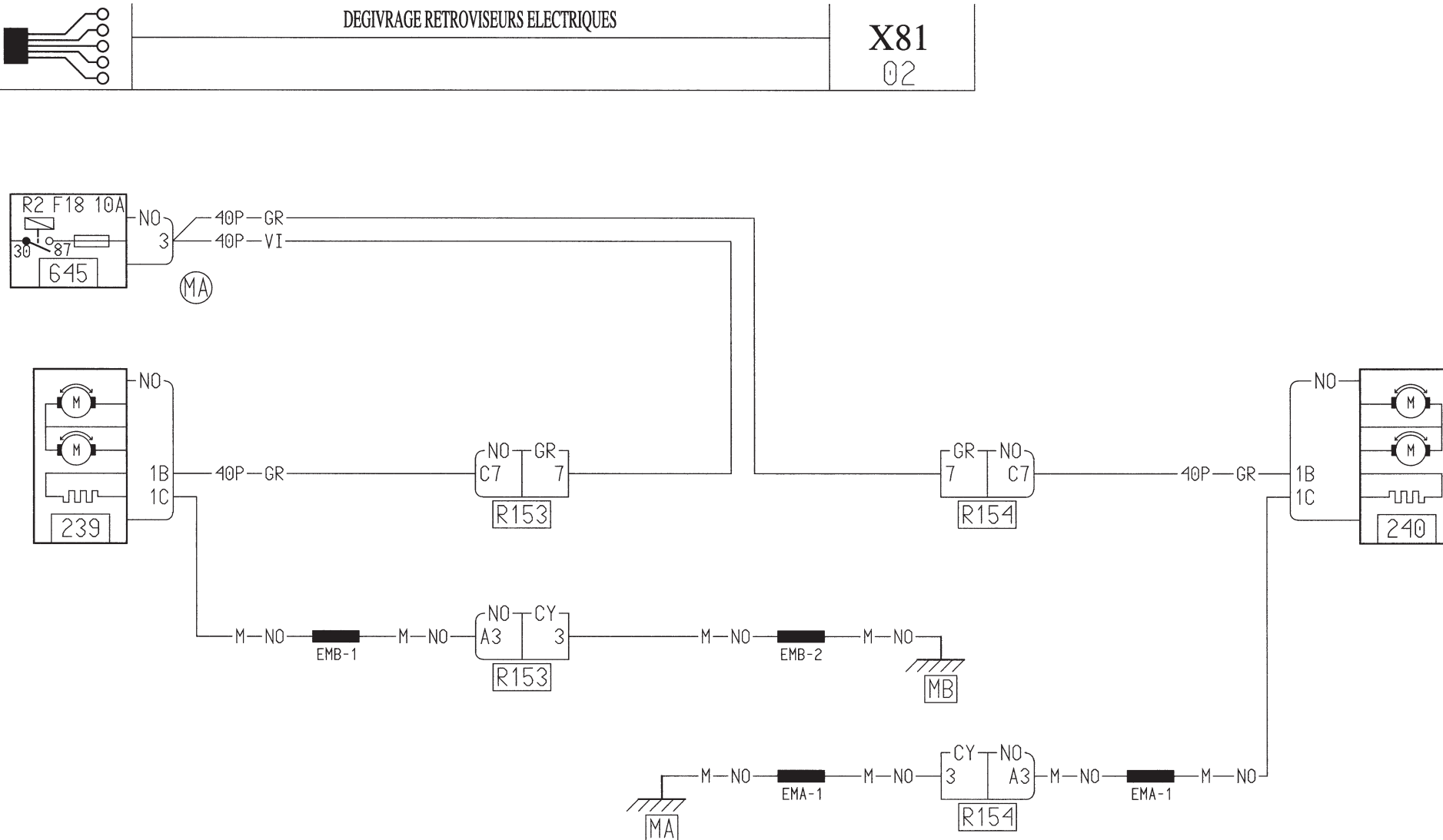
SLDECH

X81
02



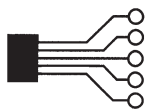
3-50





3-52



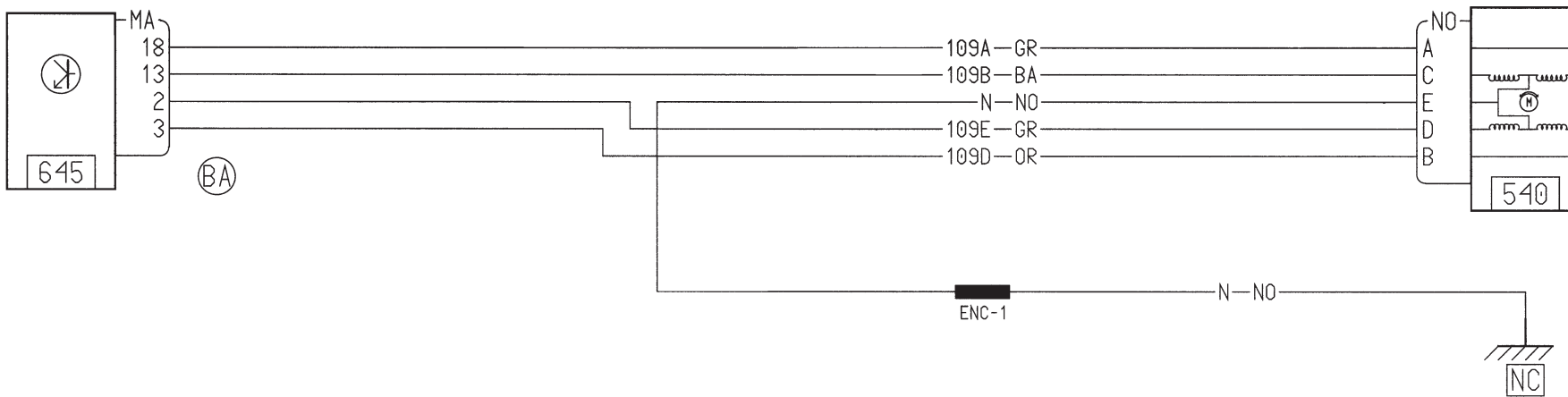


DIRECTION ASSISTEE VARIABLE

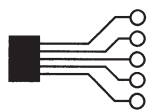
DAV

X81

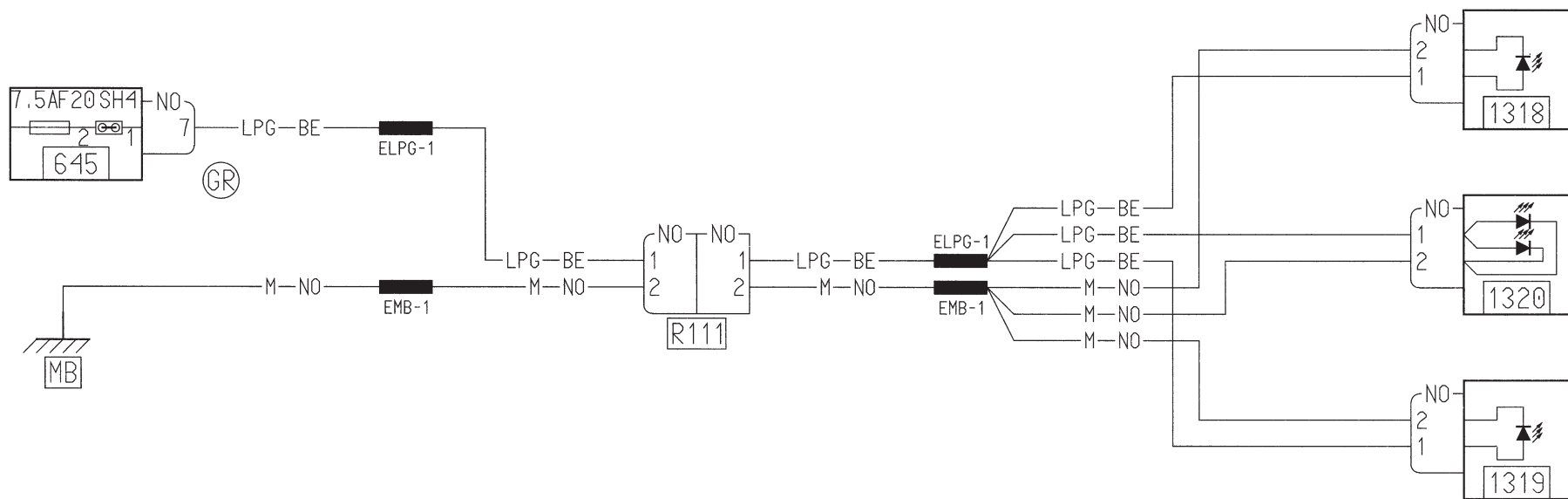
02

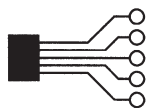


3-54



ECLAIRAGE AERATEURS

X81
02

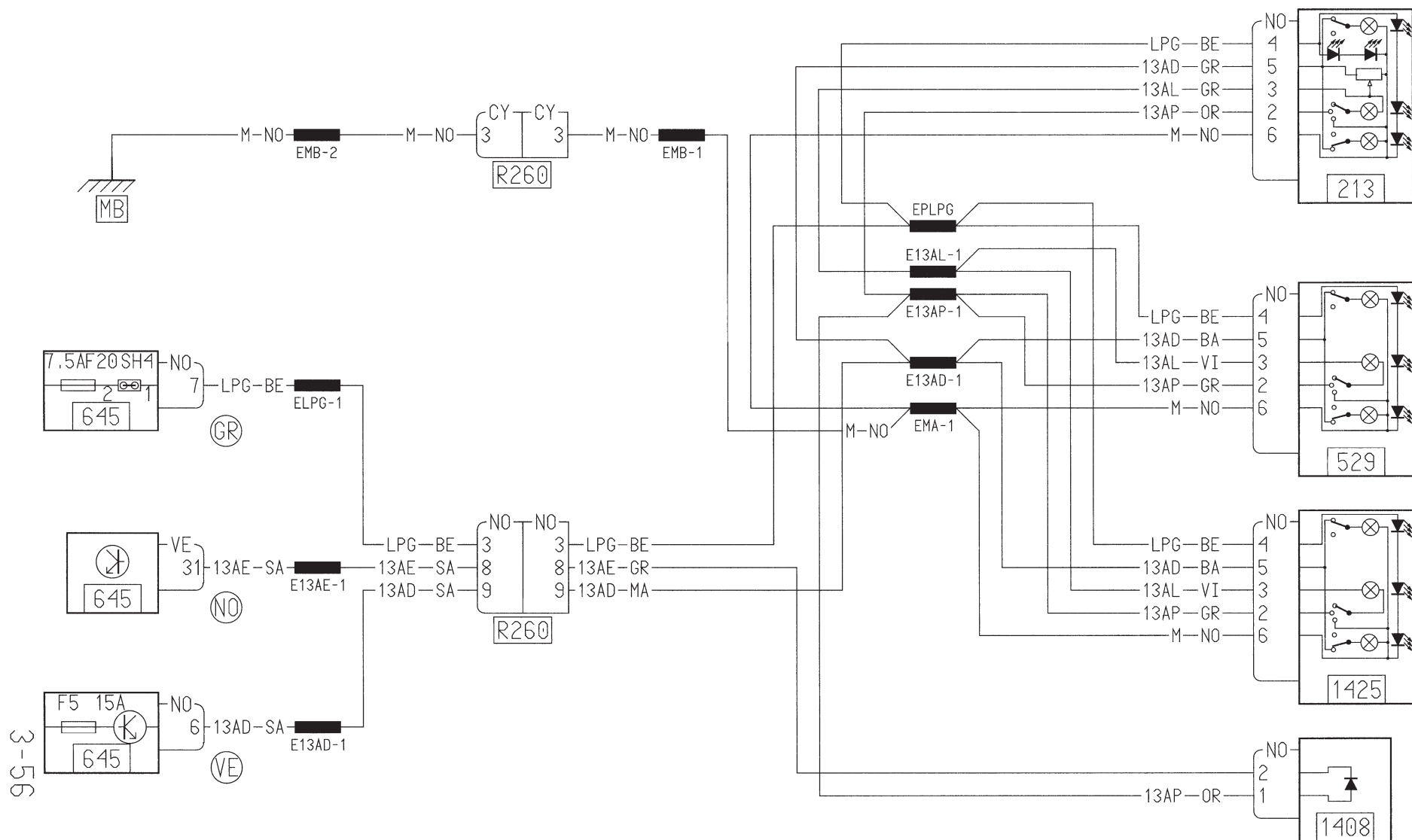


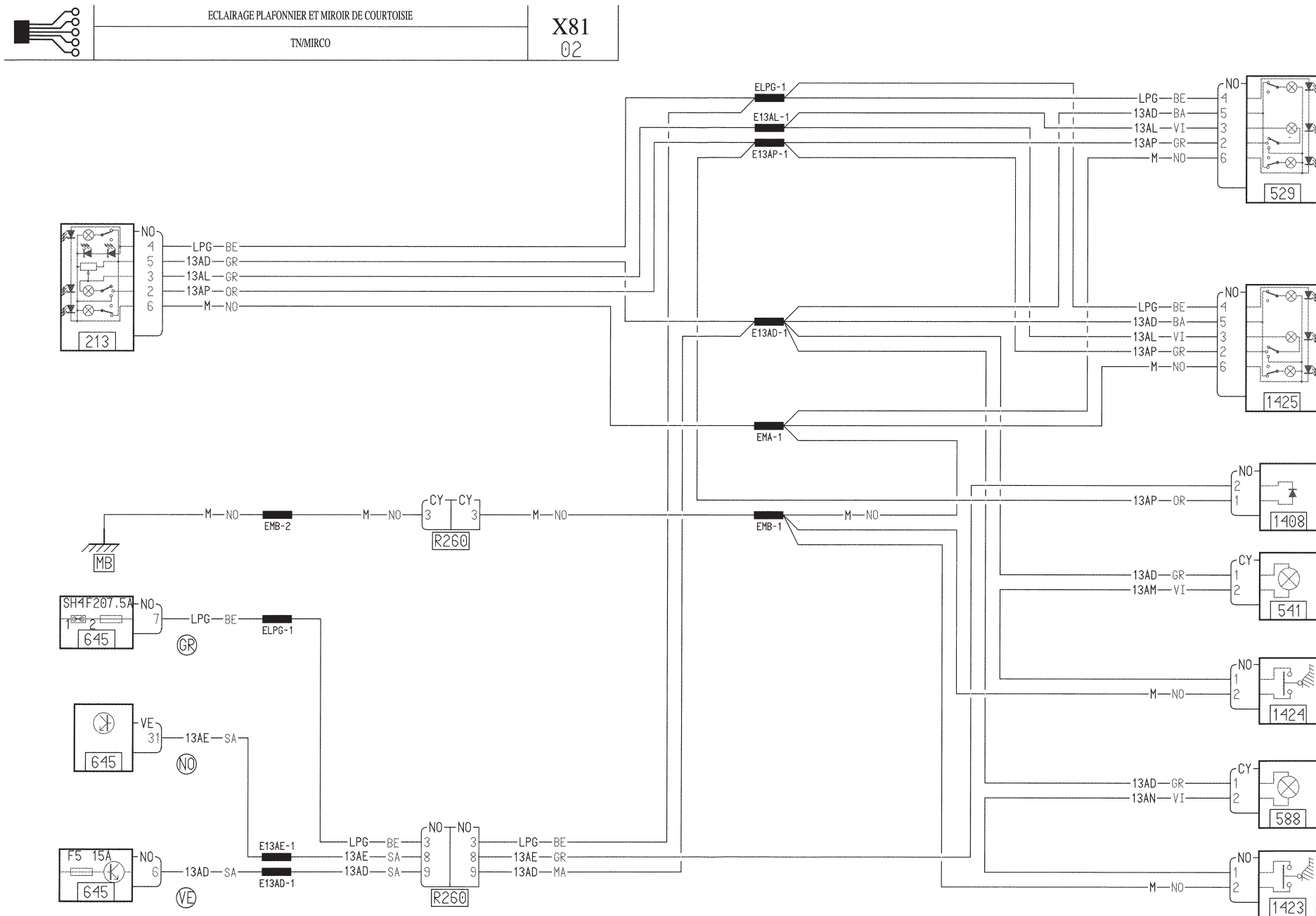
ECLAIRAGE PLAFONNIER

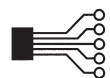
TV/SMIRCO

X81

02



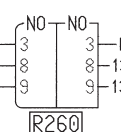
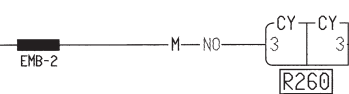
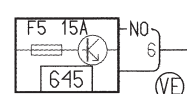
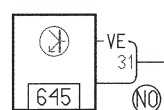
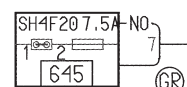
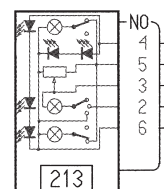




ECLAIRAGE PLAFONNIER ET MIROIR DE COURTOISIE

TOELEC/MIRCO

X81
02



ELPG-1

E13AL-1

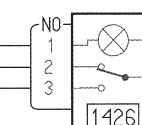
E13AP-1

E13AD-1

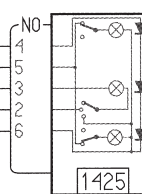
EMA-1

EMB-1

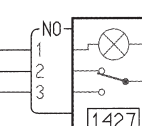
13AL-GR
2-M-NO
3-13AP-OR



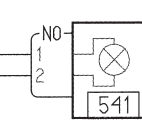
LPG-BE
5-13AD-GR
3-13AL-GR
2-13AP-OR
6-M-NO



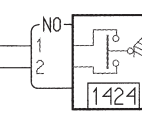
13AL-GR
2-M-NO
3-13AP-OR



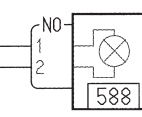
13AD-GR



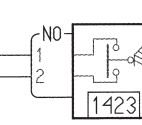
13AM-VI
2-M-NO



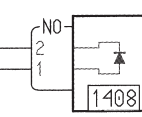
13AD-GR
2-13AN-VI



1-M-NO

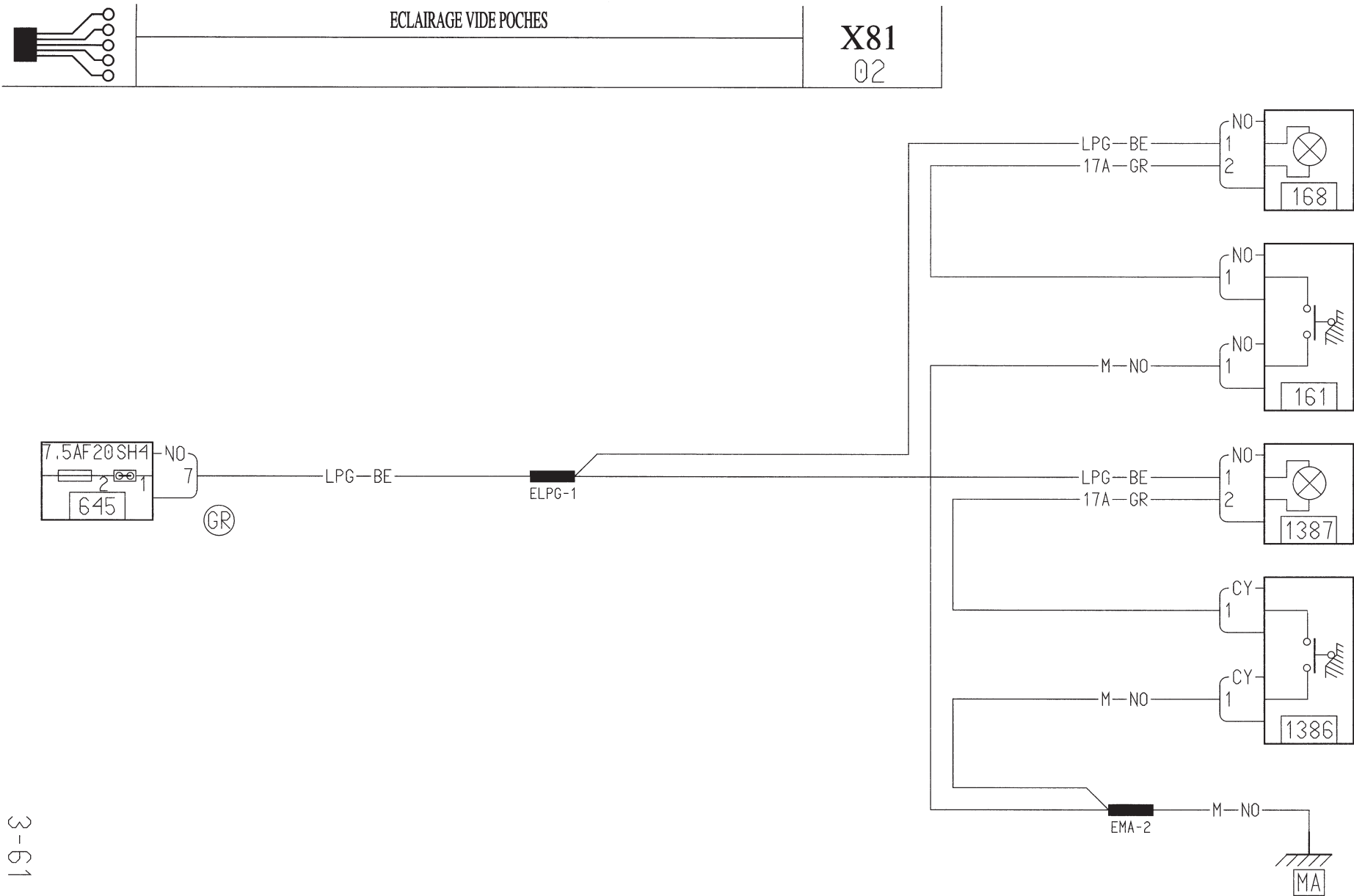


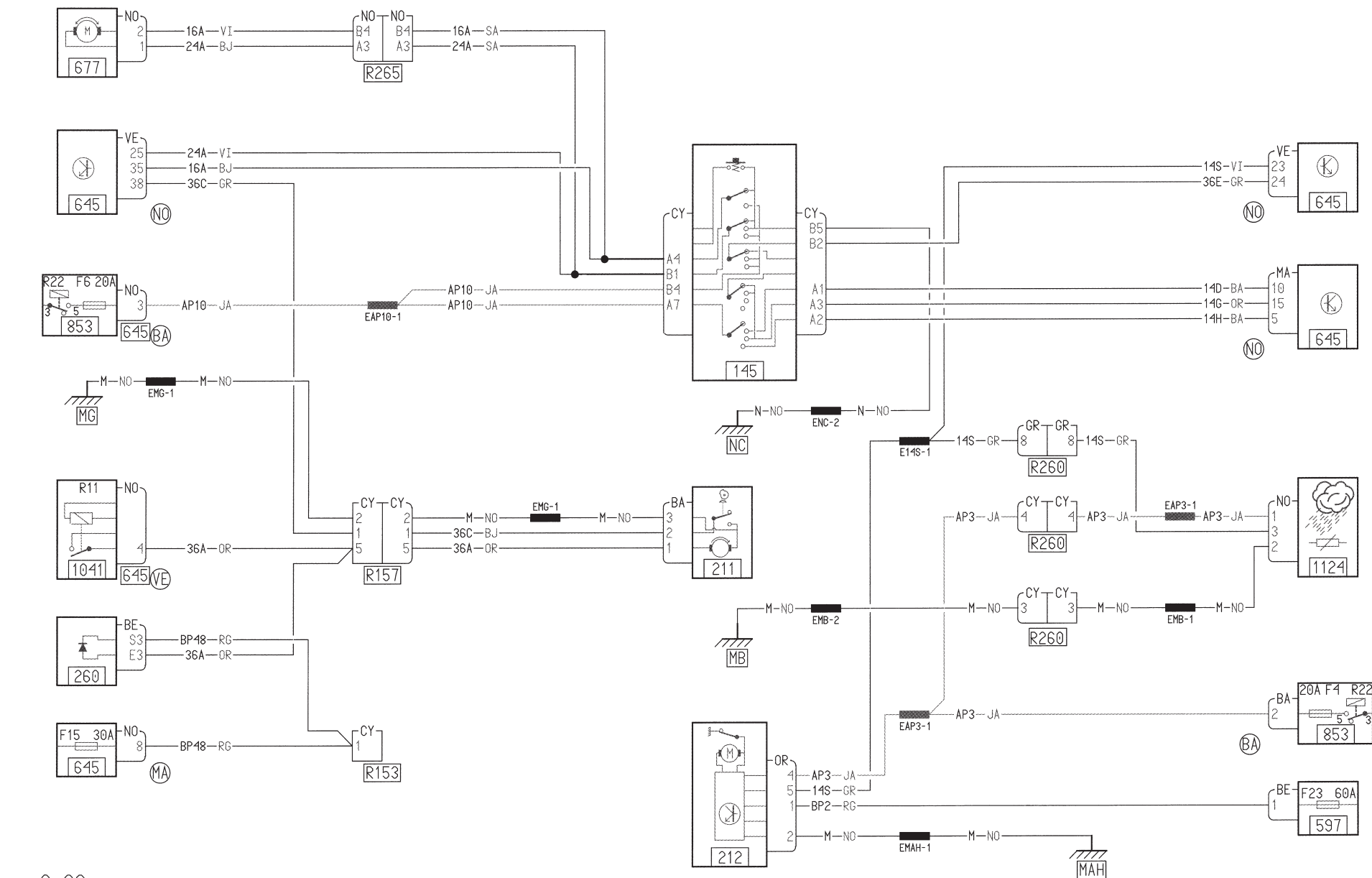
2-13AP-OR

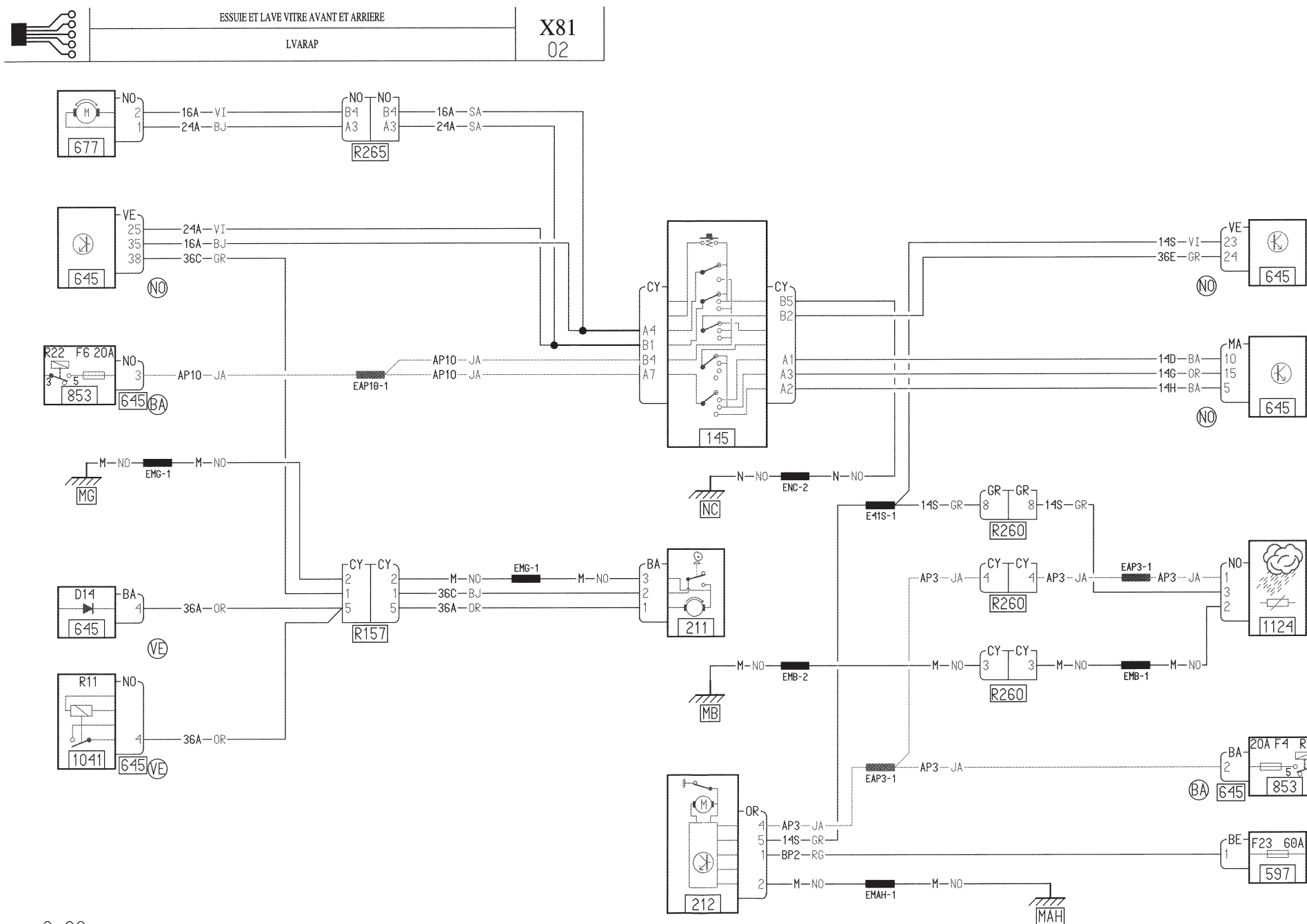


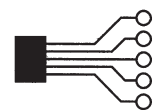
3-58









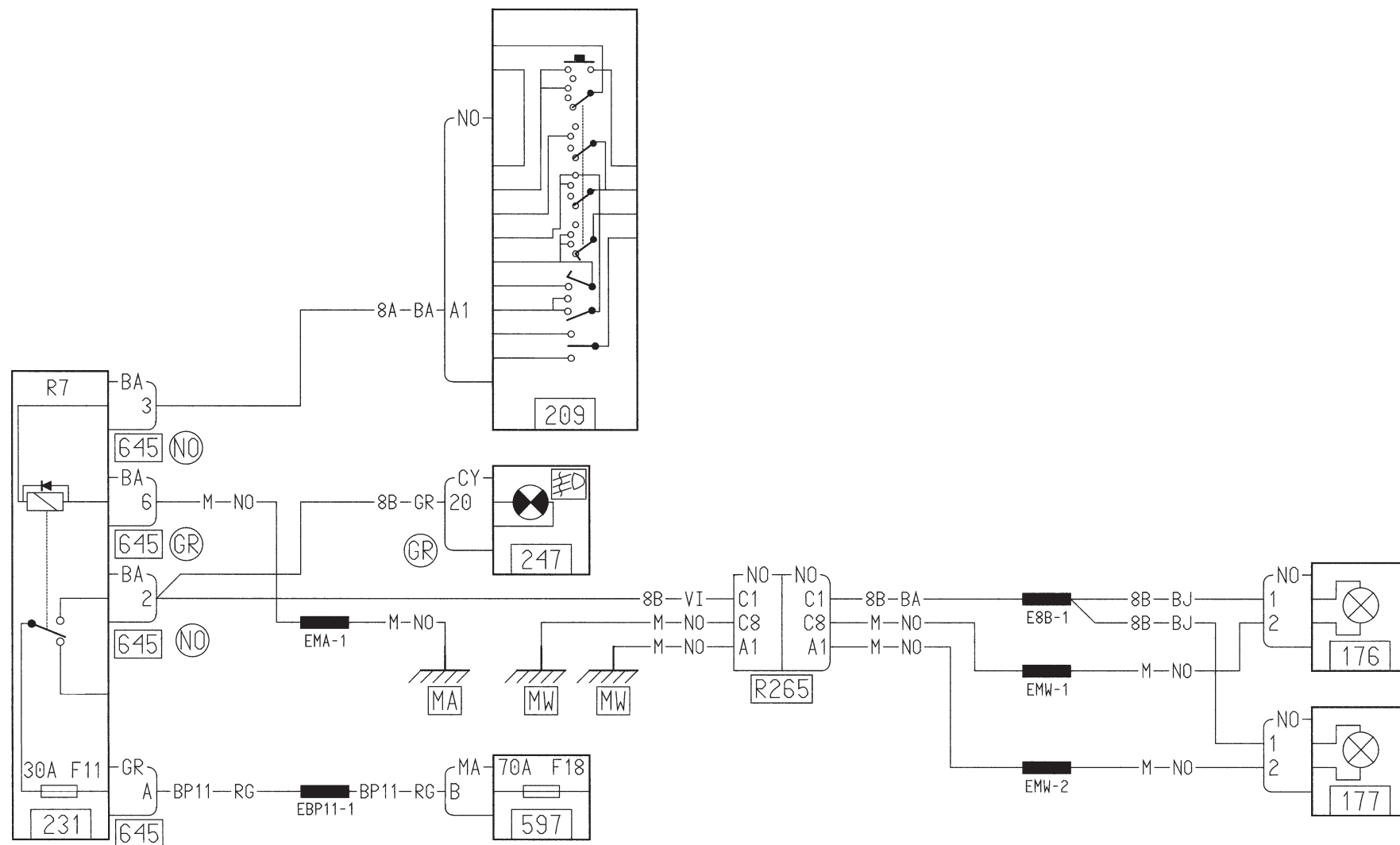


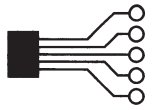
FEUX DE BROUILLARD AVANT

PROJAB

X81

02



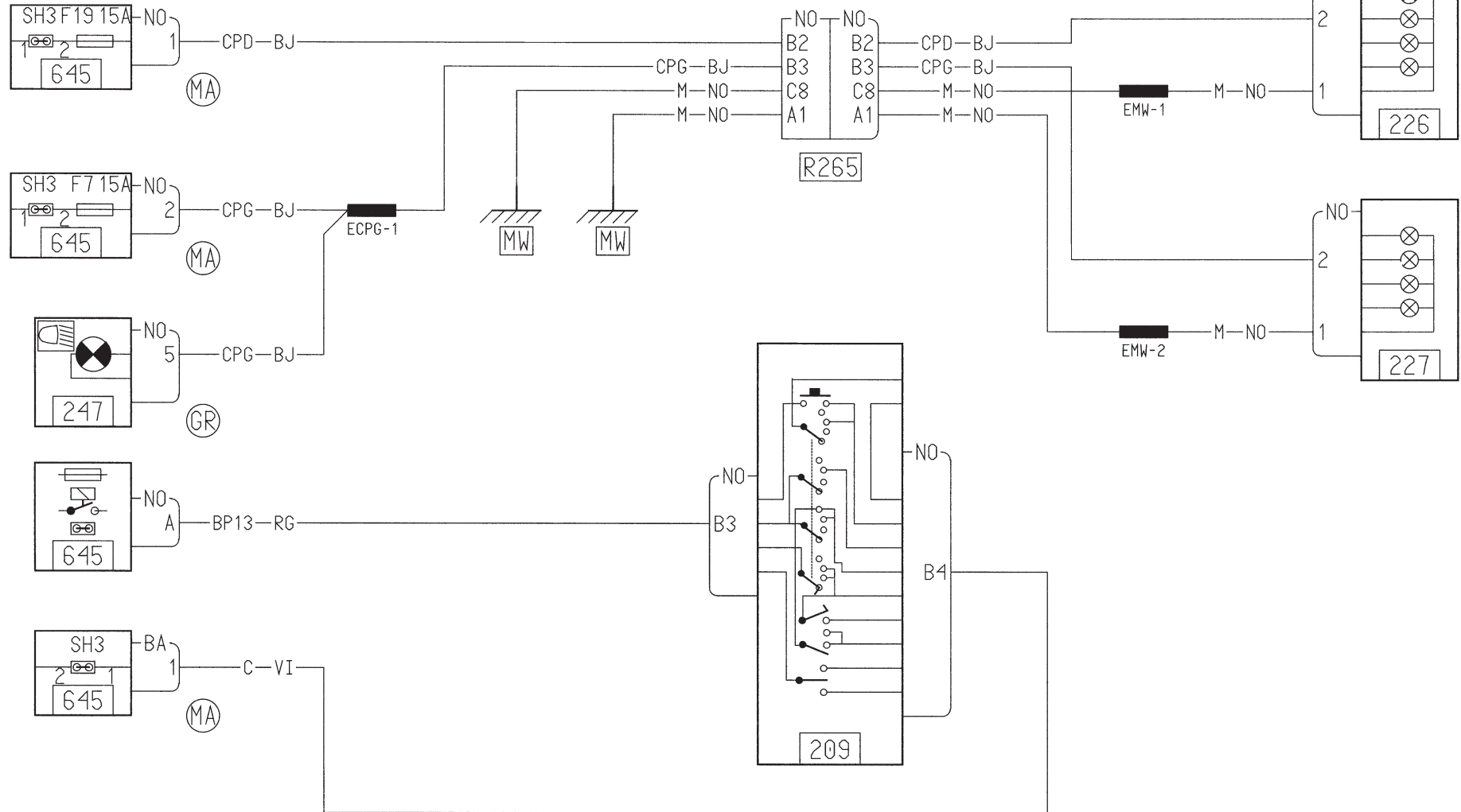


FEUX DE CROISEMENT

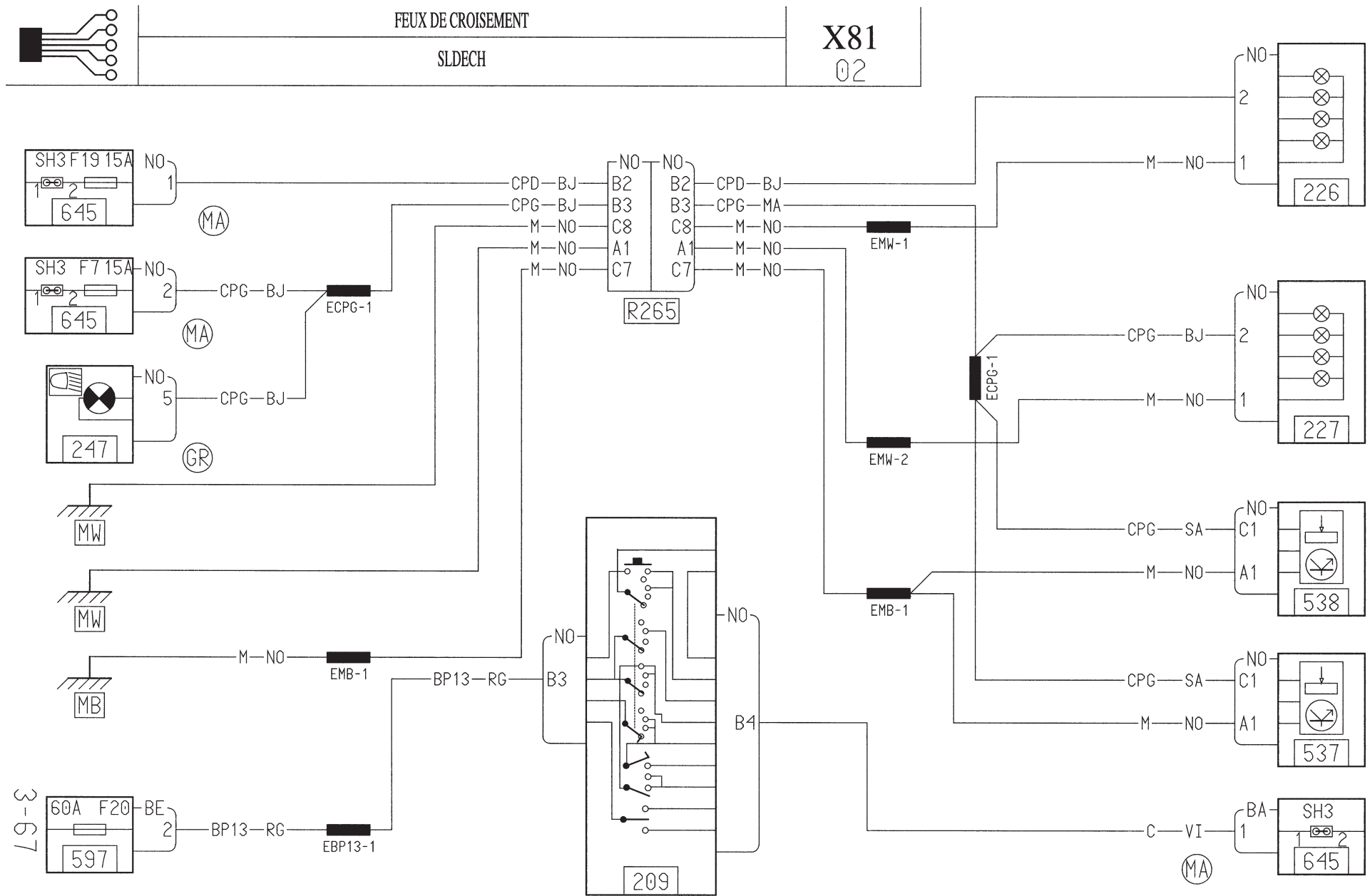
LADECH

X81

02

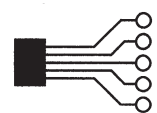


3-66







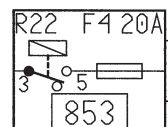


FEUX DE MARCHE ARRIERE

P9X701

X81

02



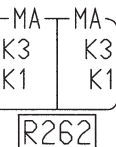
BA 2

(BA)

AP3-JA

EAP3-1

AP3-JA



AP3-JA

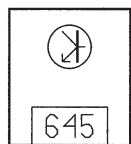
EAP3-1

AP3-JA 3

H66P-OR 2

GR

779



(NO)


H66P-SA

EH66P-1

H66P-SA 3

M-NO 1

172



H66P-BJ

EH66P-1

M-NO

EMF-1



NO

H66P-SA 3

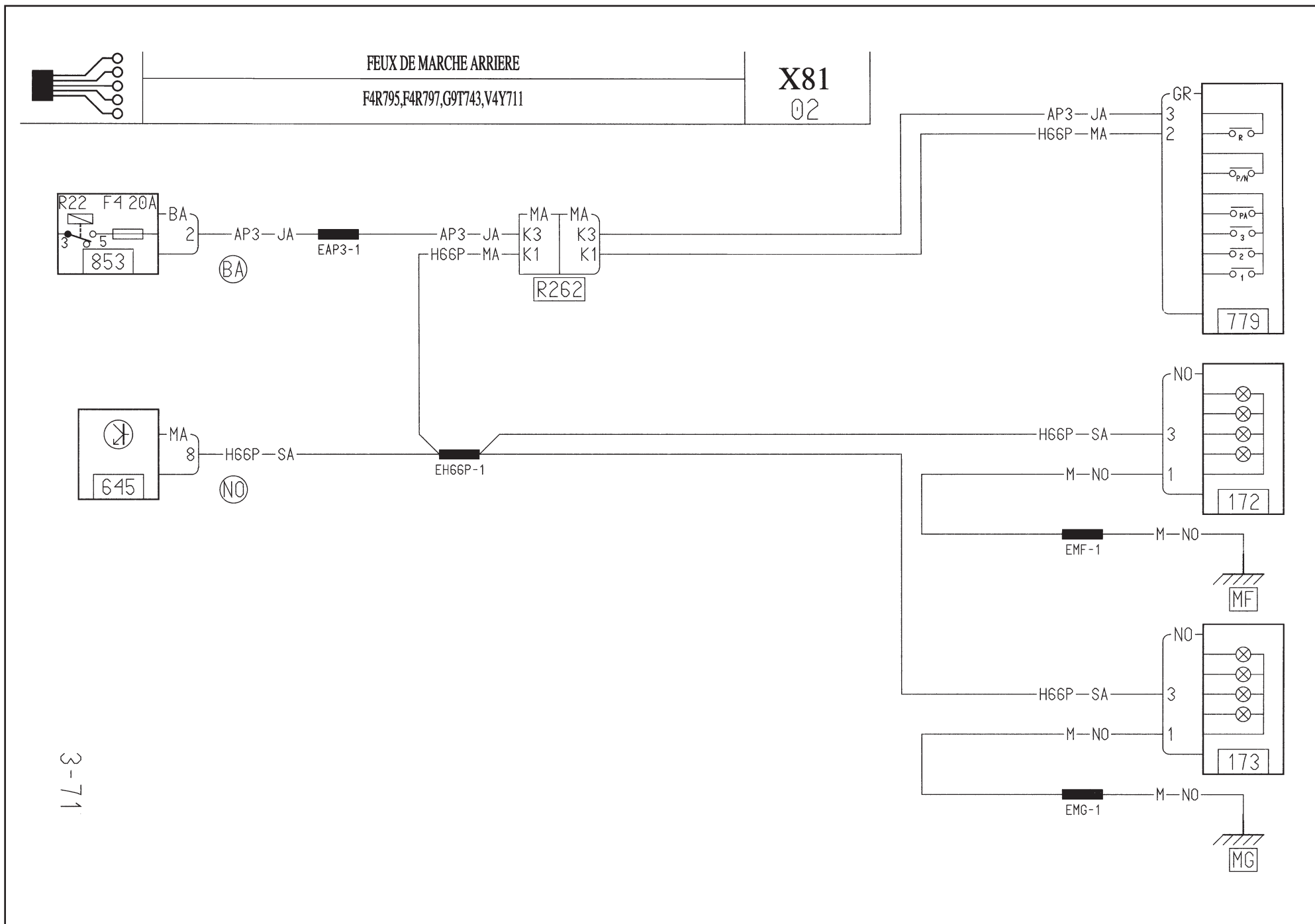
M-NO 1

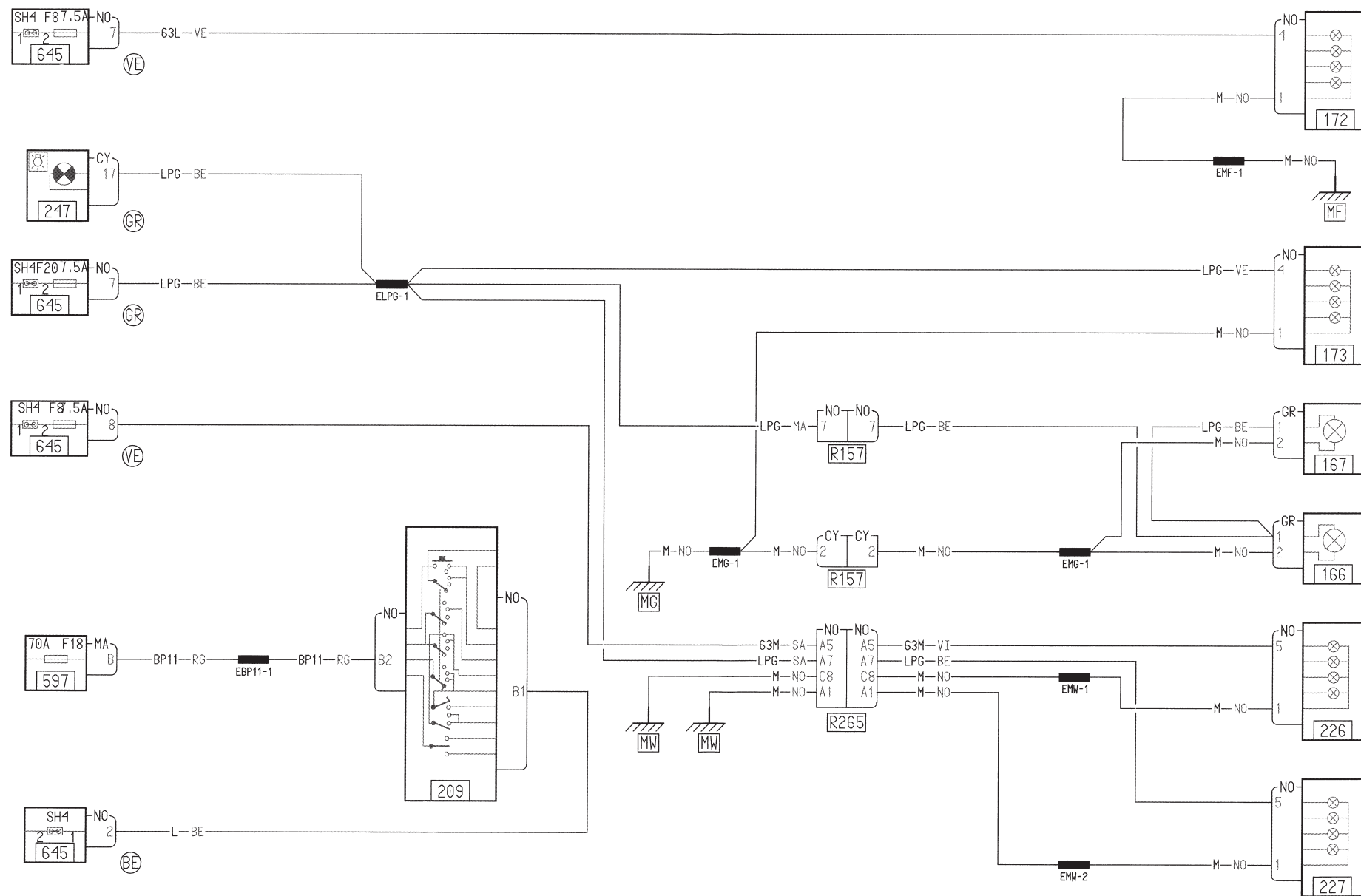

173

EMG-1

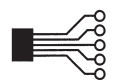


3-70



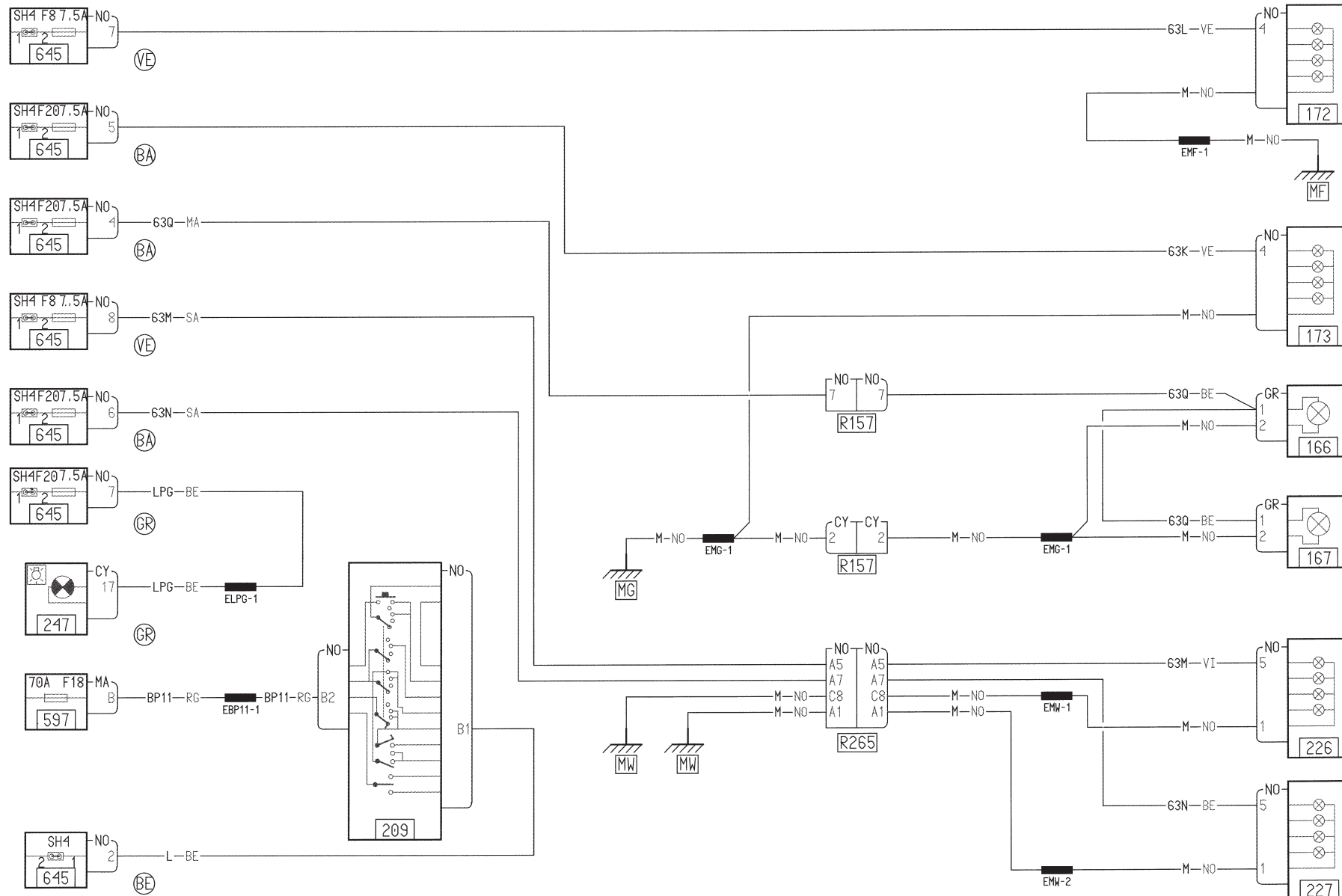


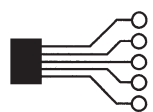
3-72



FEUX DE POSITION

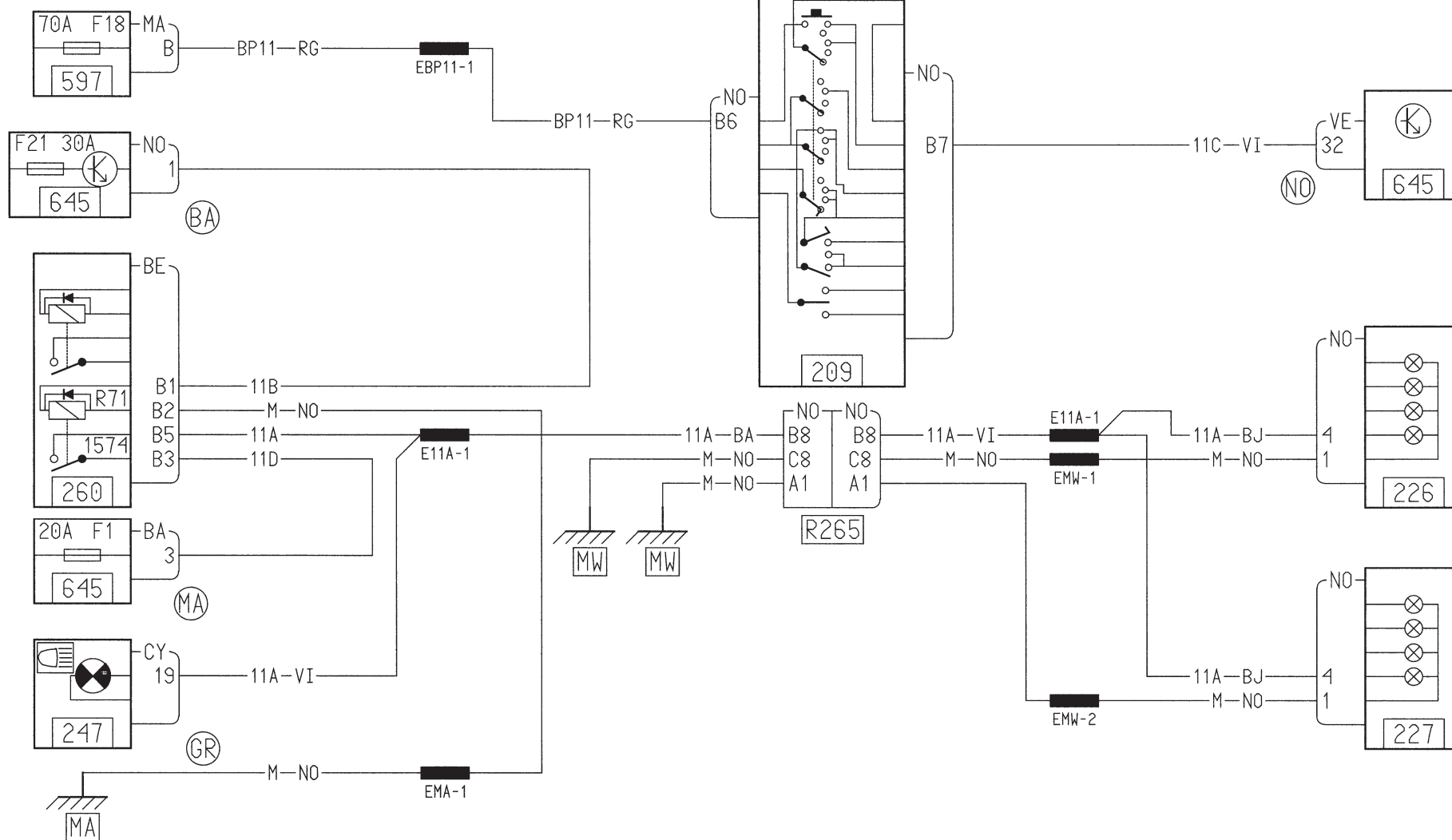
SYPFRA

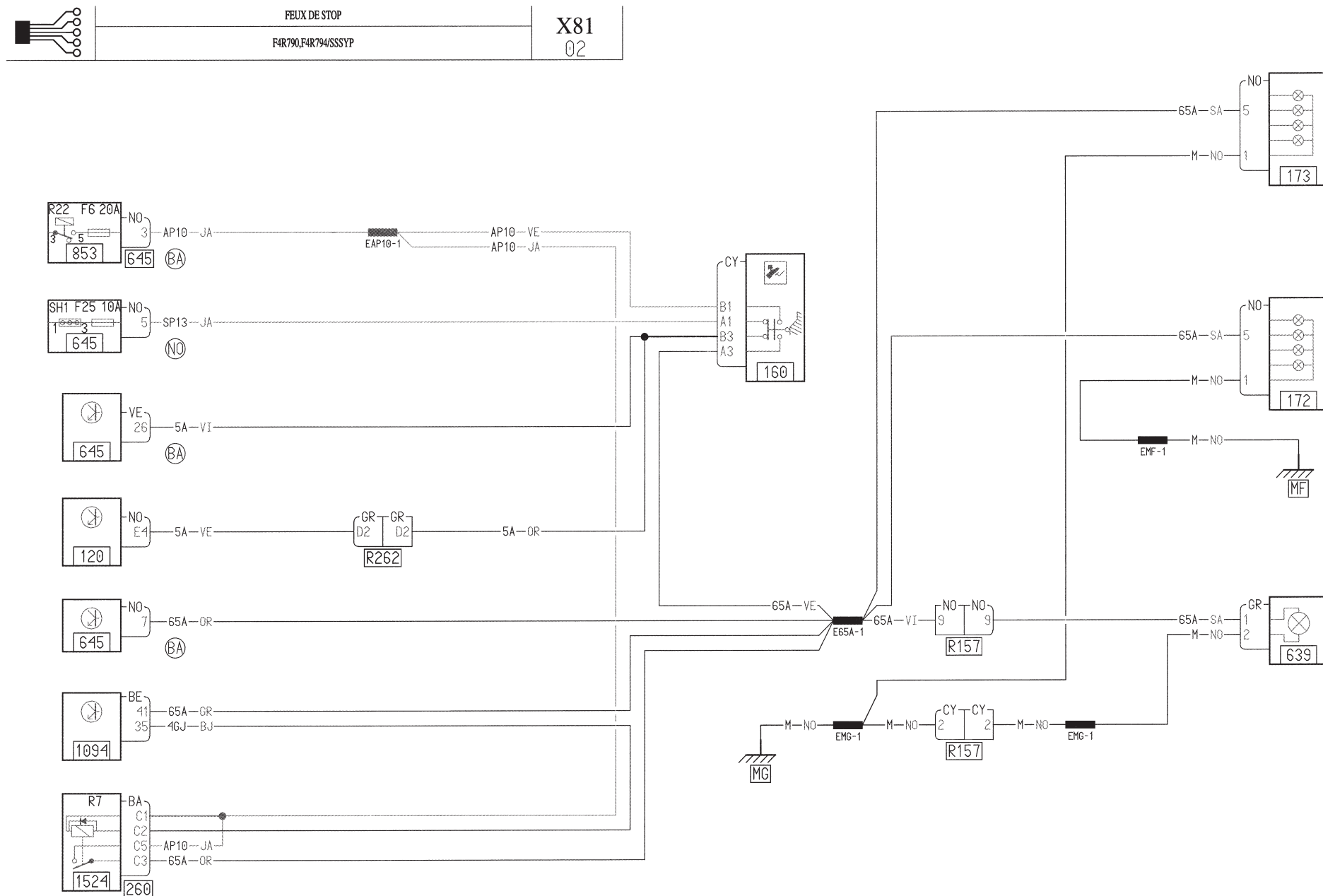
X81
02

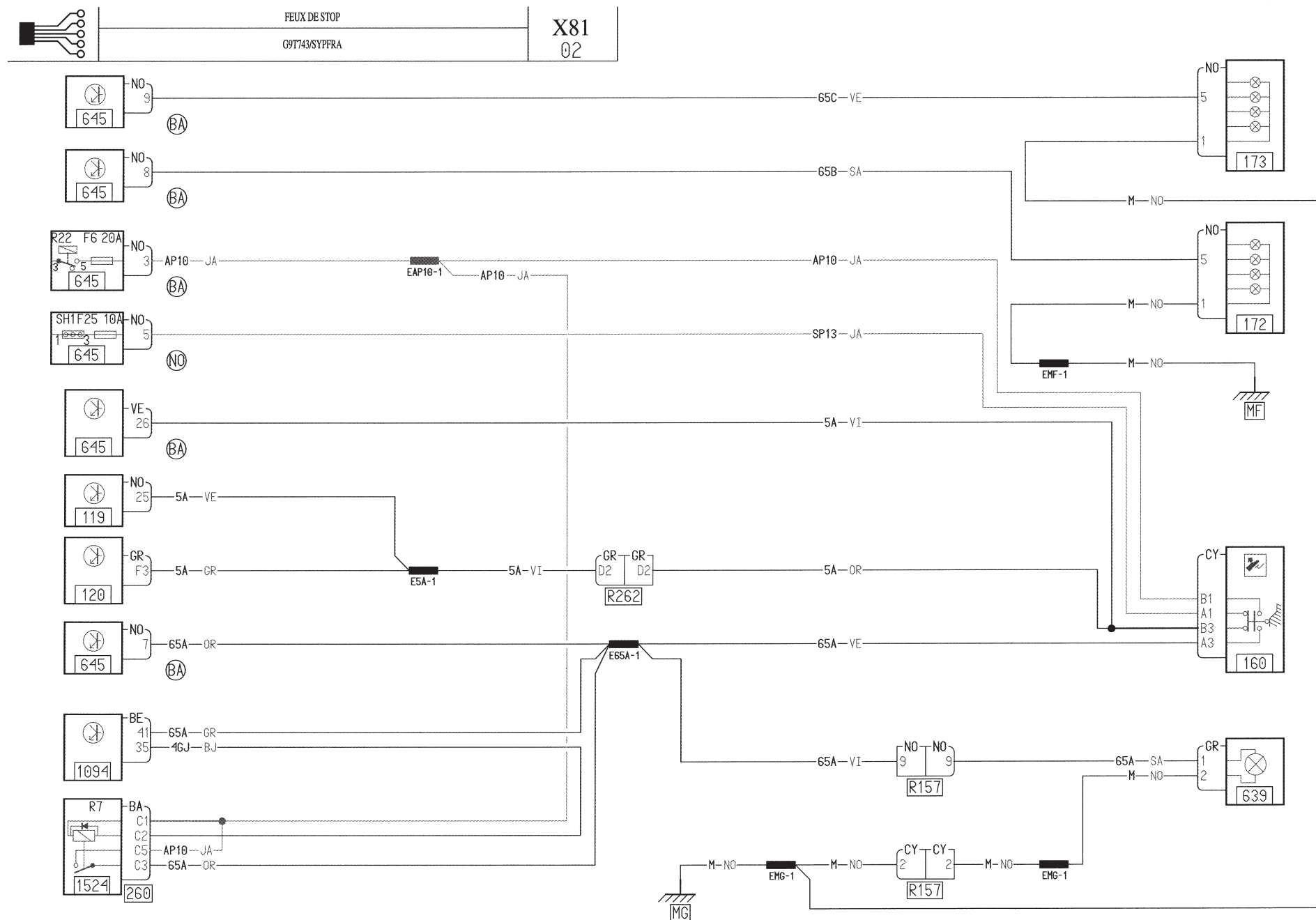


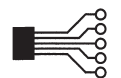
FEUX DE ROUTE

X81
02



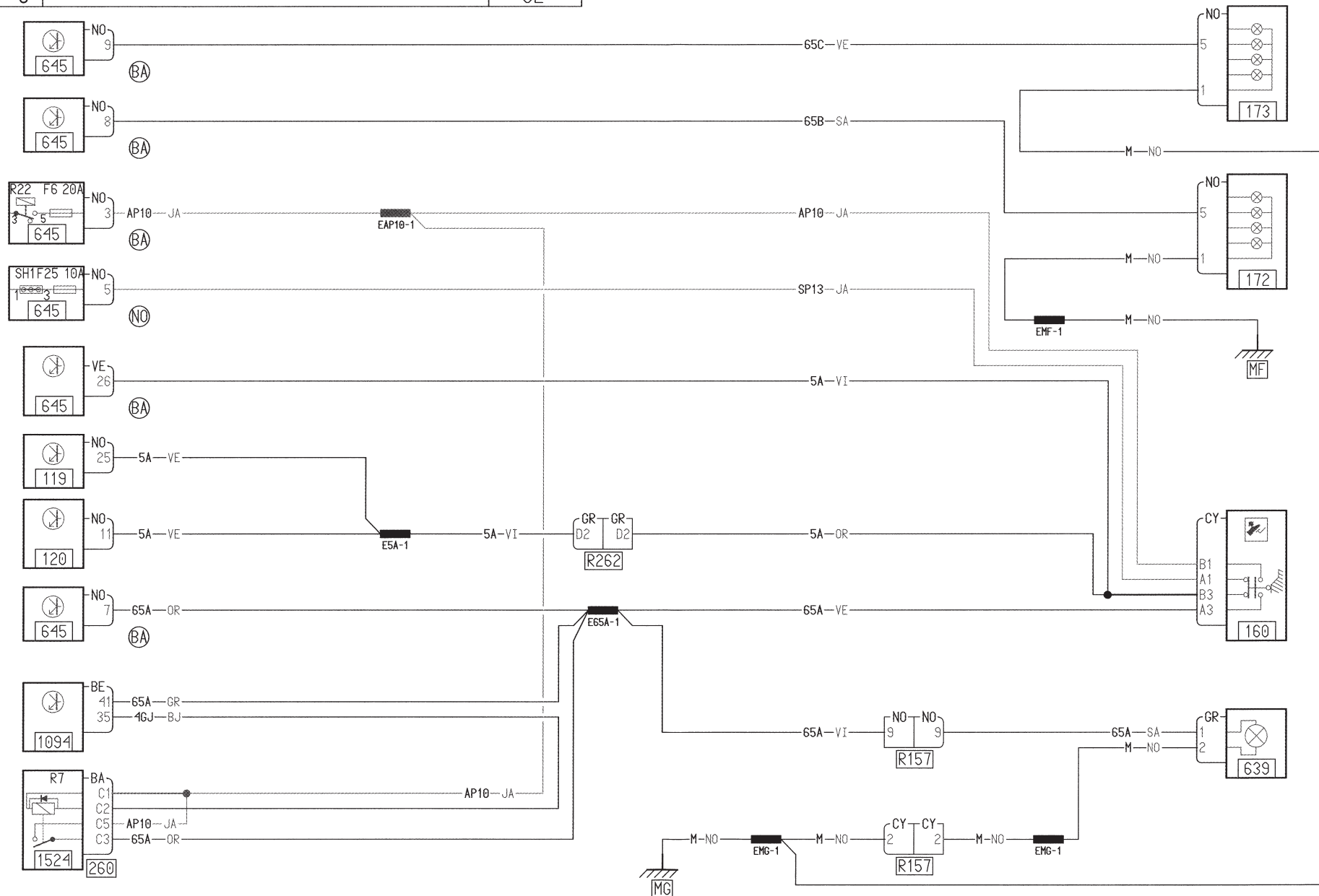




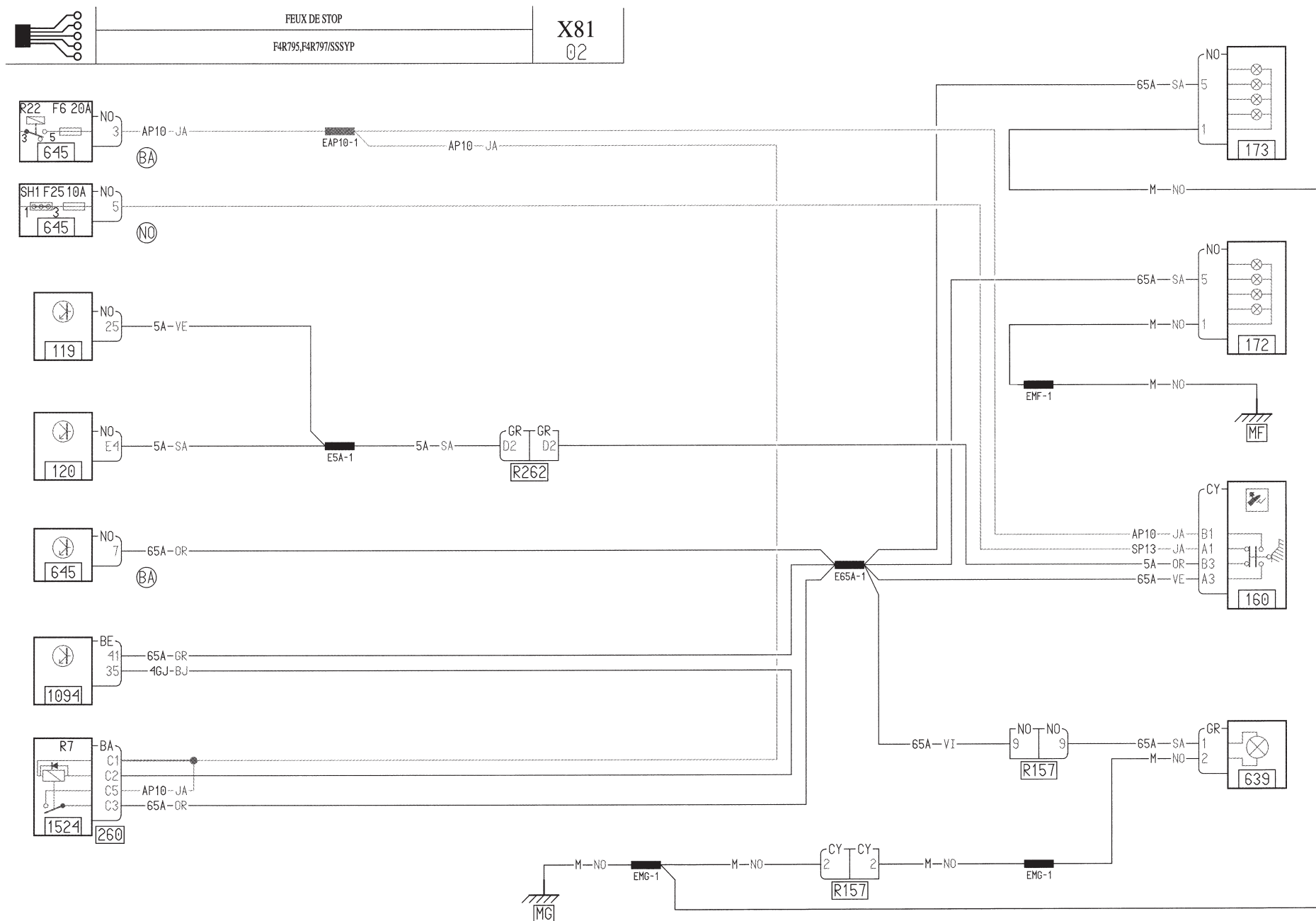


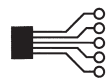
FEUX DE STOP
V4Y711/SYPFRA

X81
02



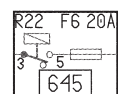
3-78





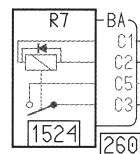
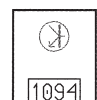
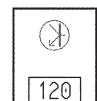
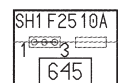
FEUX DE STOP
F9Q820,G9T742/SSYP

X81
02



NO

NO



AP10-JA

E65A-1



EMG-1



65A-VI



65A-SA

M-NO



65A-VE

65A-OR

5A-OR

SP13-JA

AP10-JA

CY

B1

A1

B3

A3

160

65A-SA

M-NO

1

5

NO

173

65A-SA

M-NO

1

5

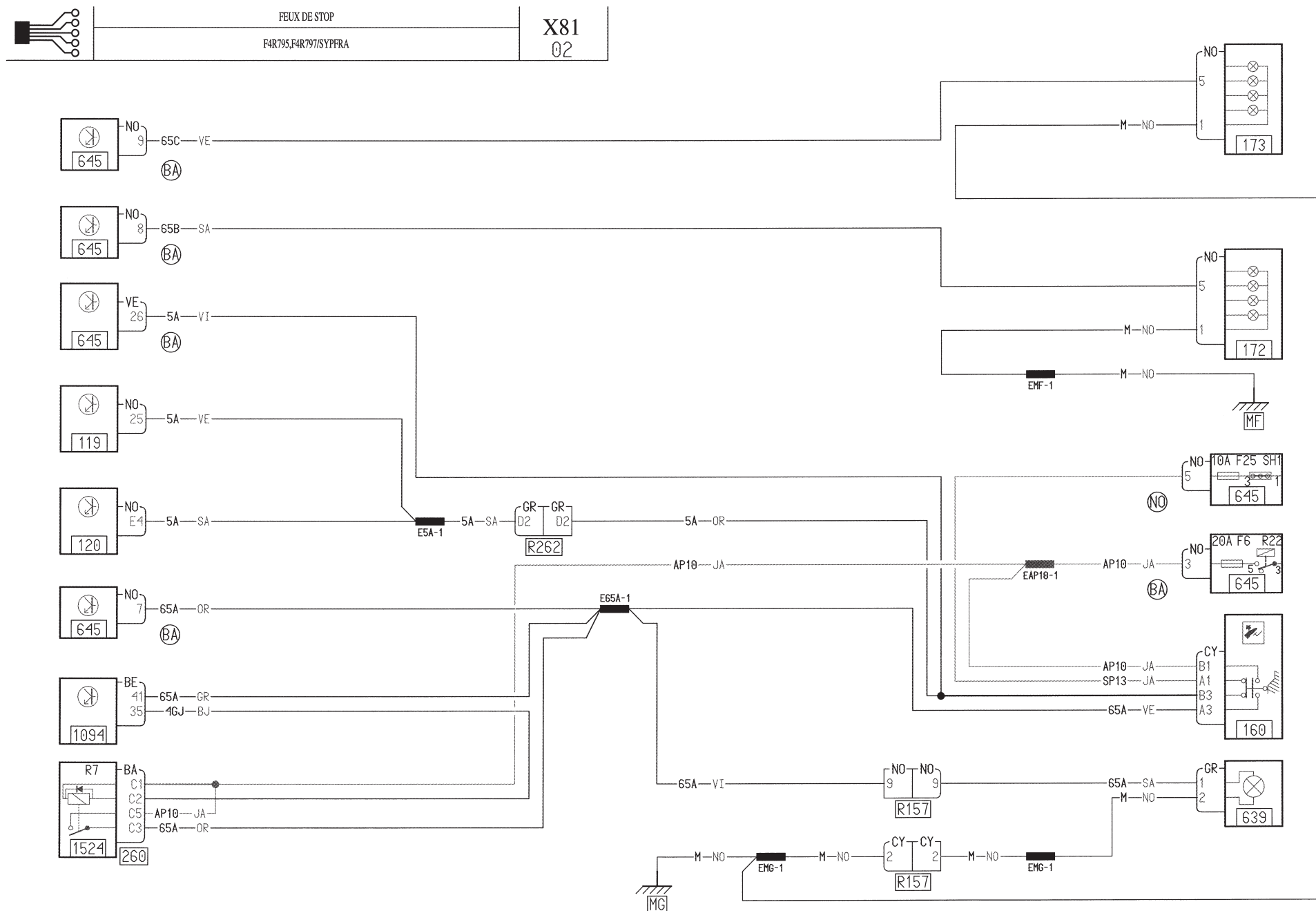
NO

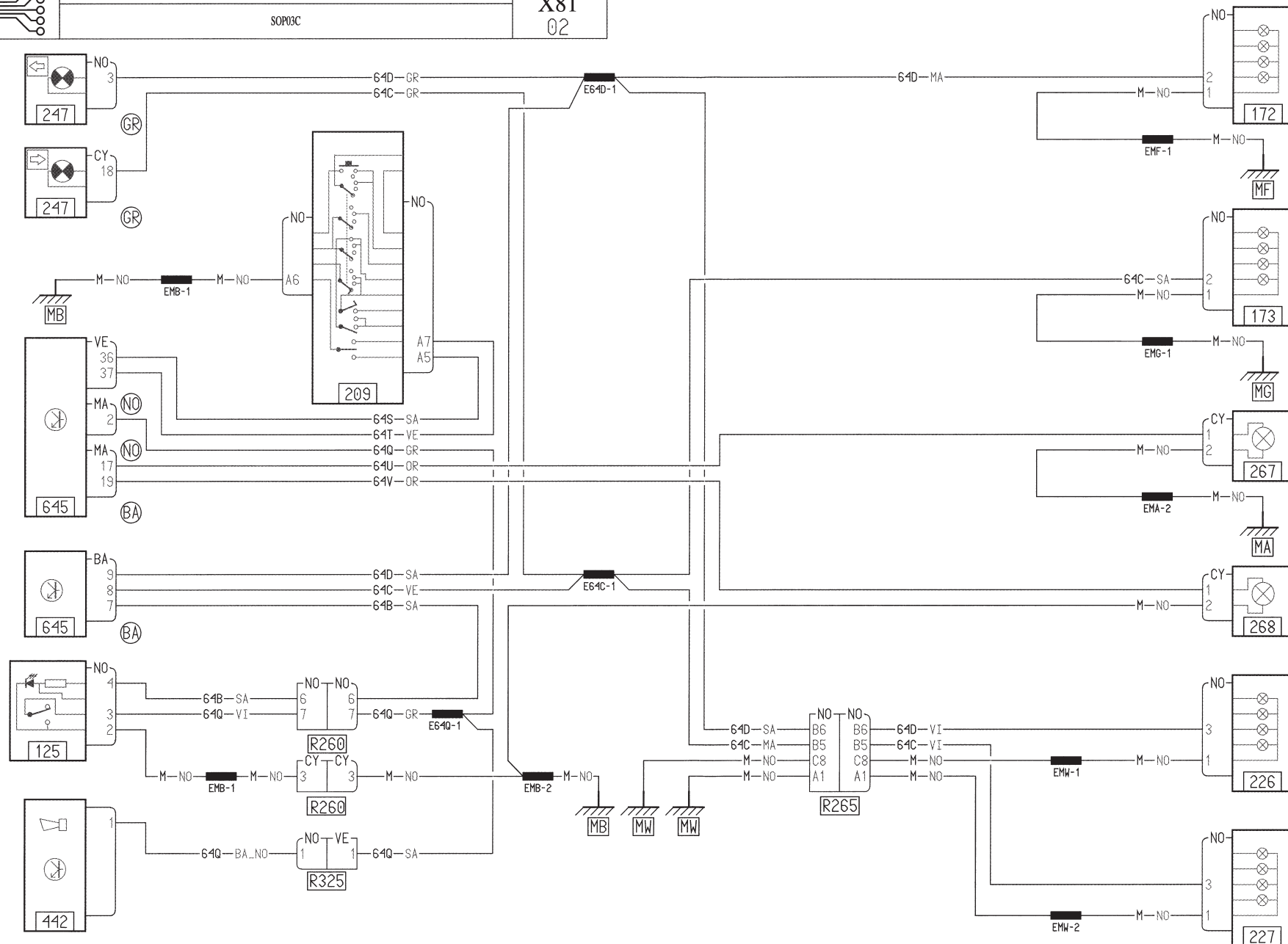
172

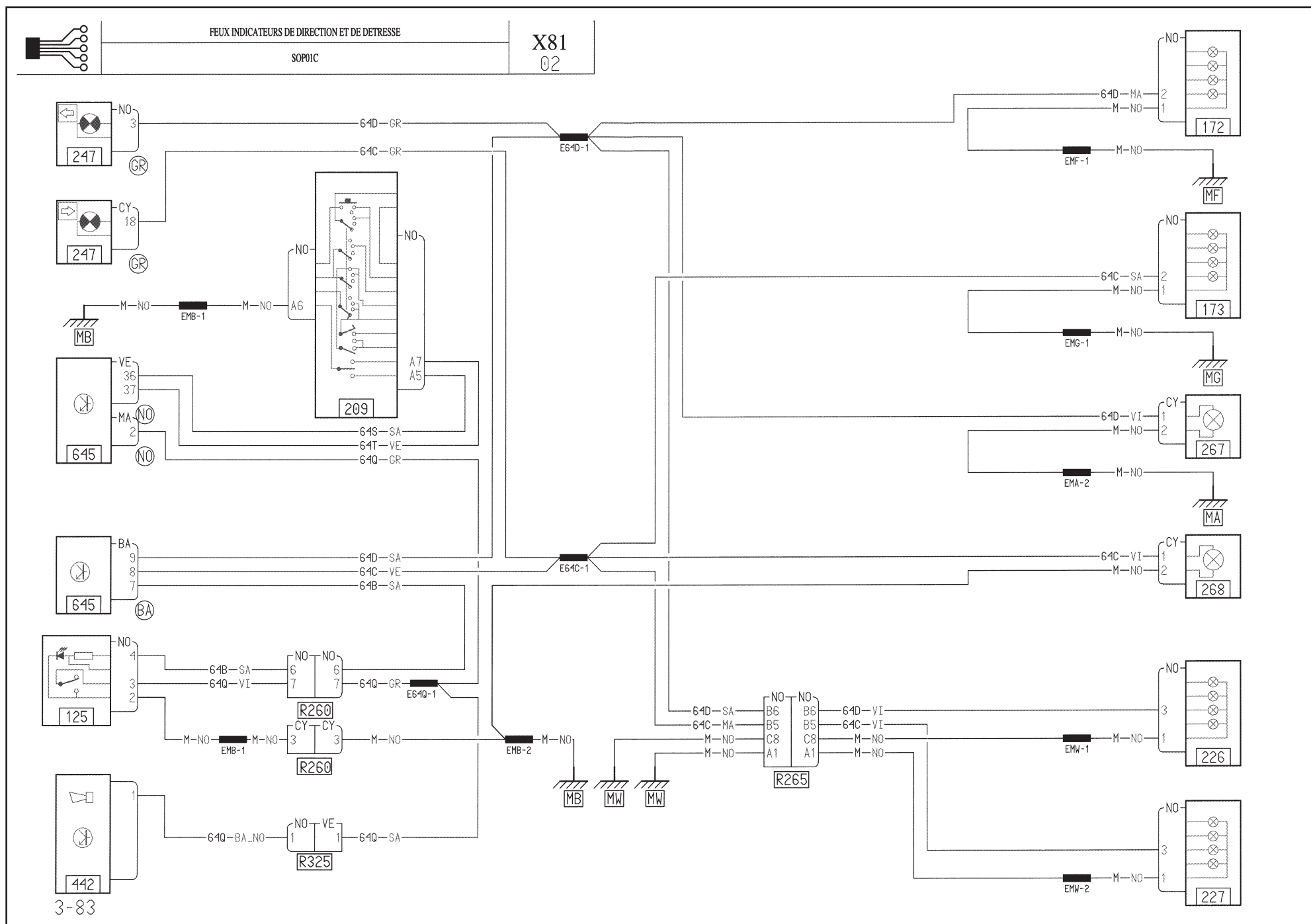
EMF-1

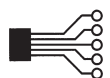
M-NO

MF



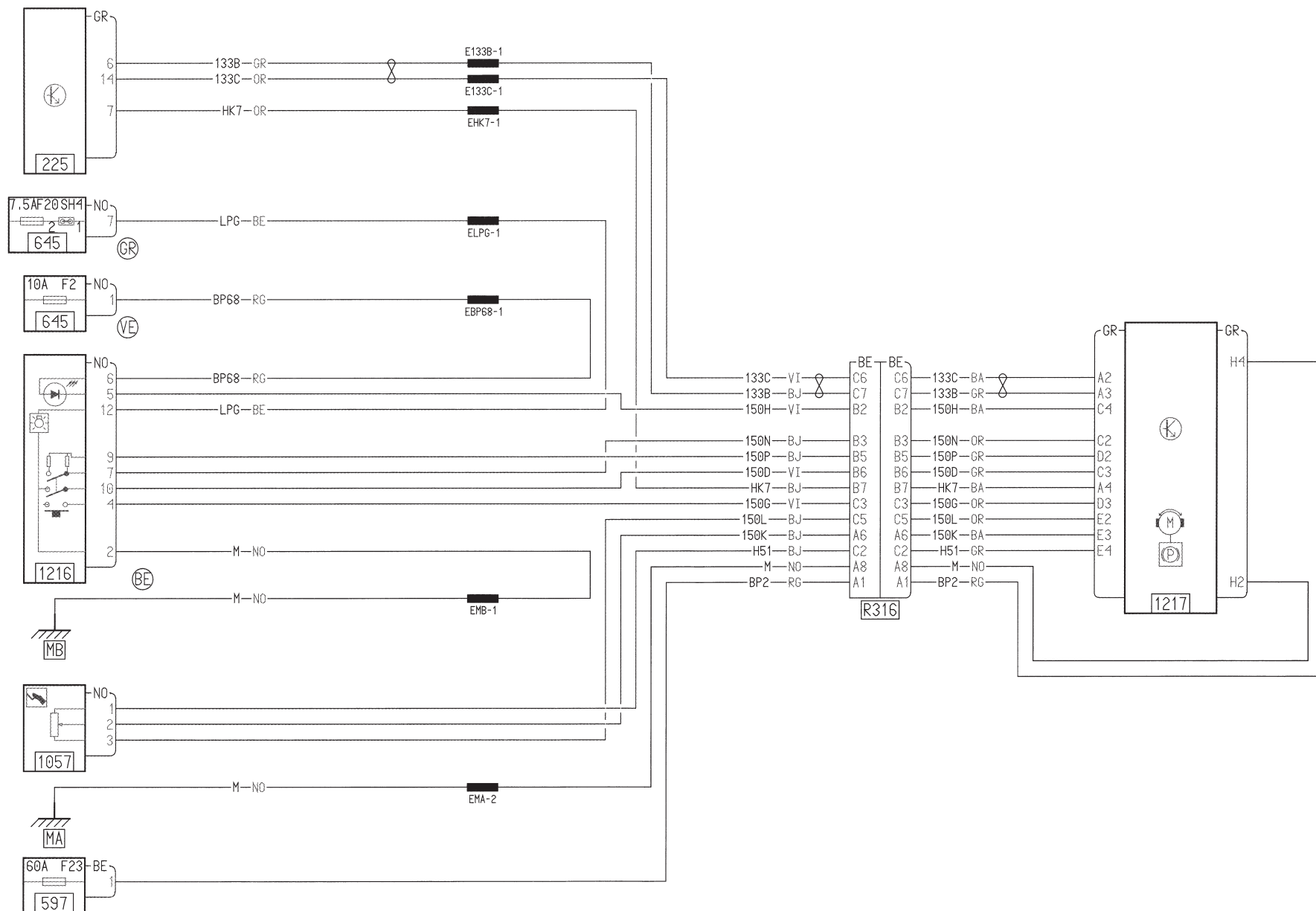




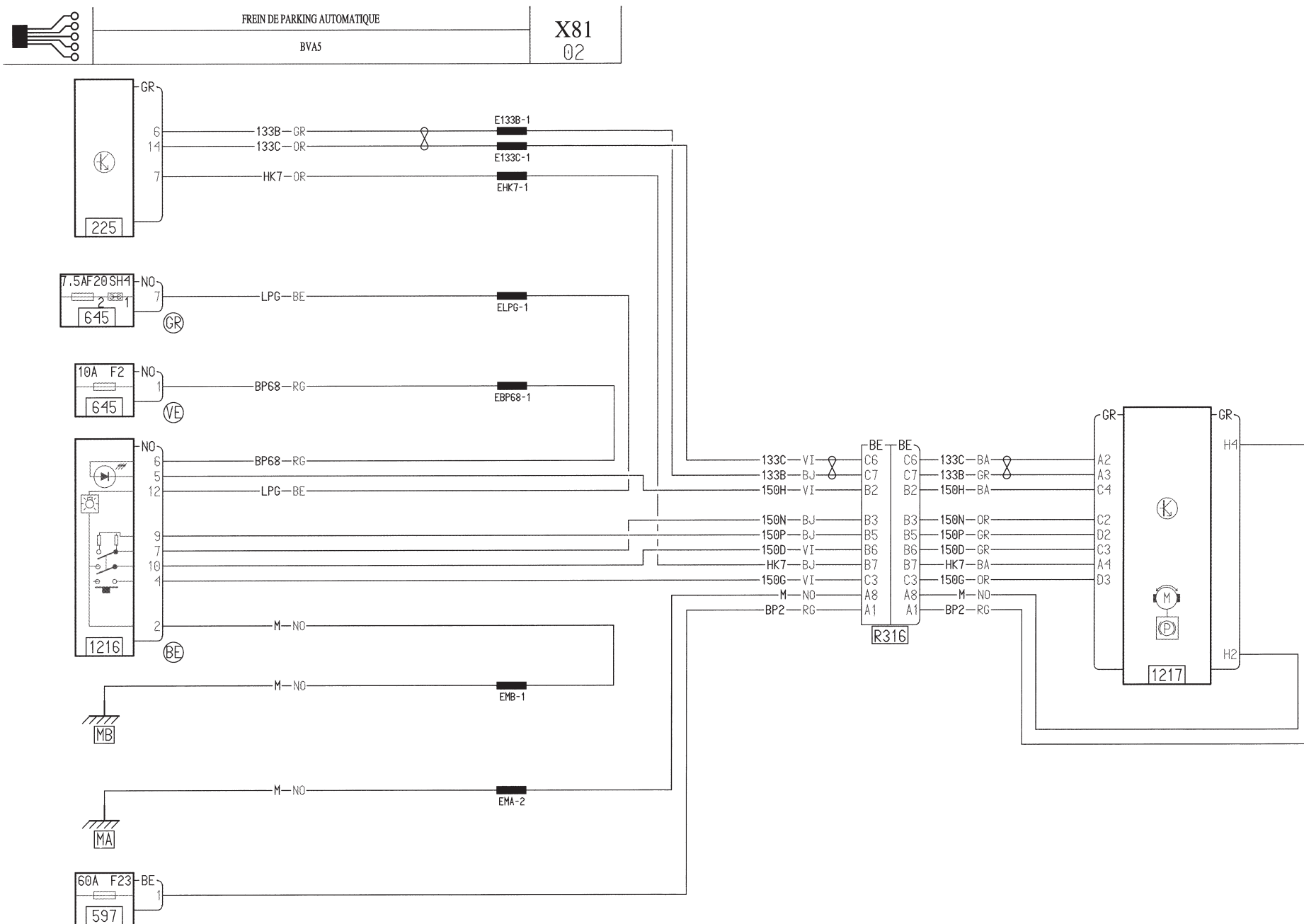


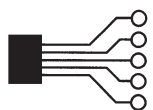
FREIN DE PARKING AUTOMATIQUE

BVM6

X81
02

3-84



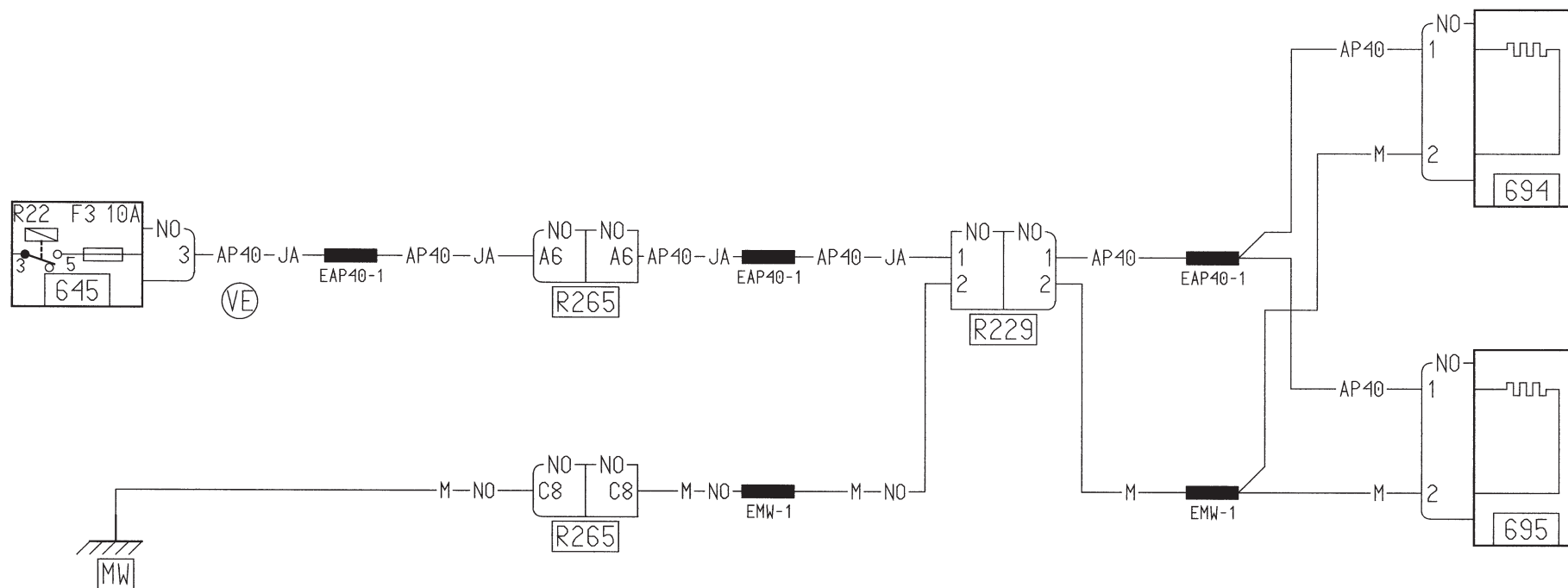


GICLEURS LAVE VITRE CHAUFFANTS

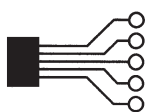
PRFROI

X81

02



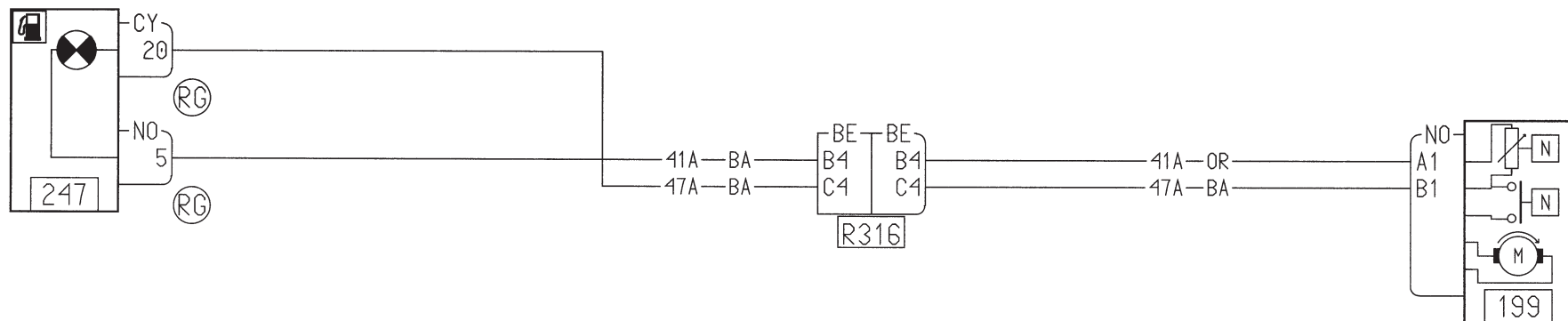
3-86

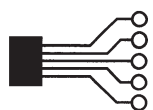


INDICATION NIVEAU CARBURANT

X81

02



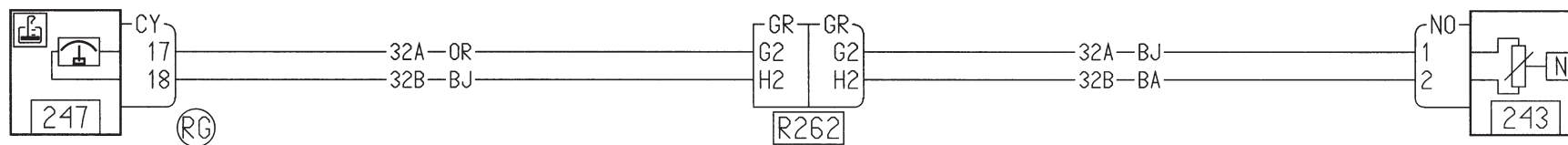


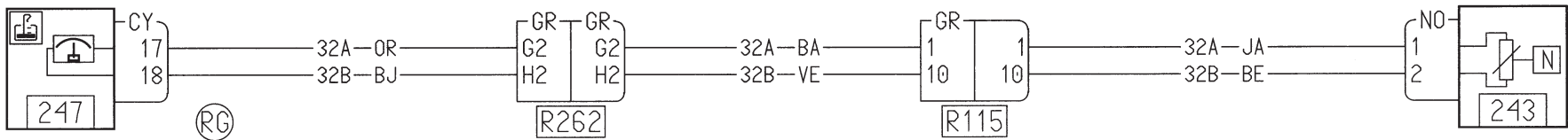

INDICATION NIVEAU D'HUILE

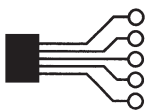
F4R790,F4R794,F4R795,F4R797,F9Q820,G9T742,G9T743,V4Y711

X81

02

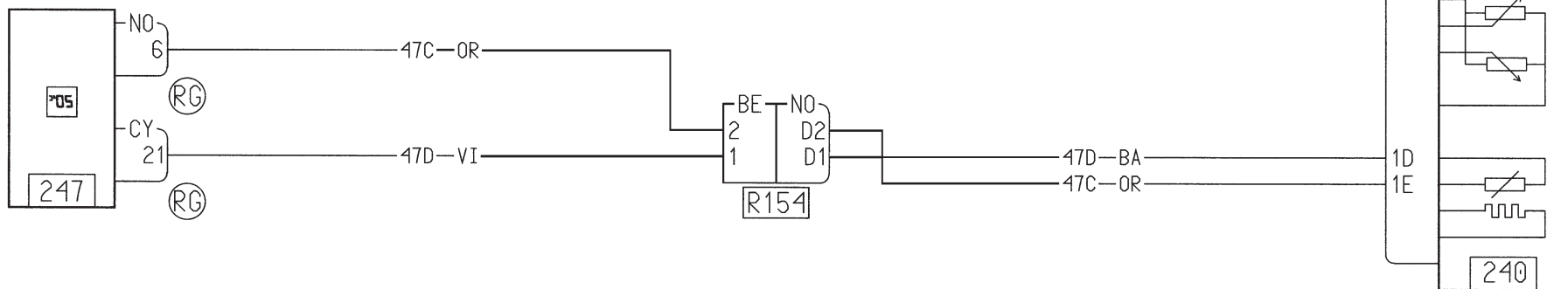






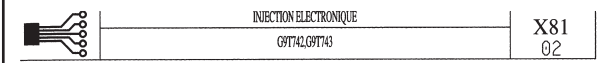
INDICATION TEMPERATURE EXTERIEURE

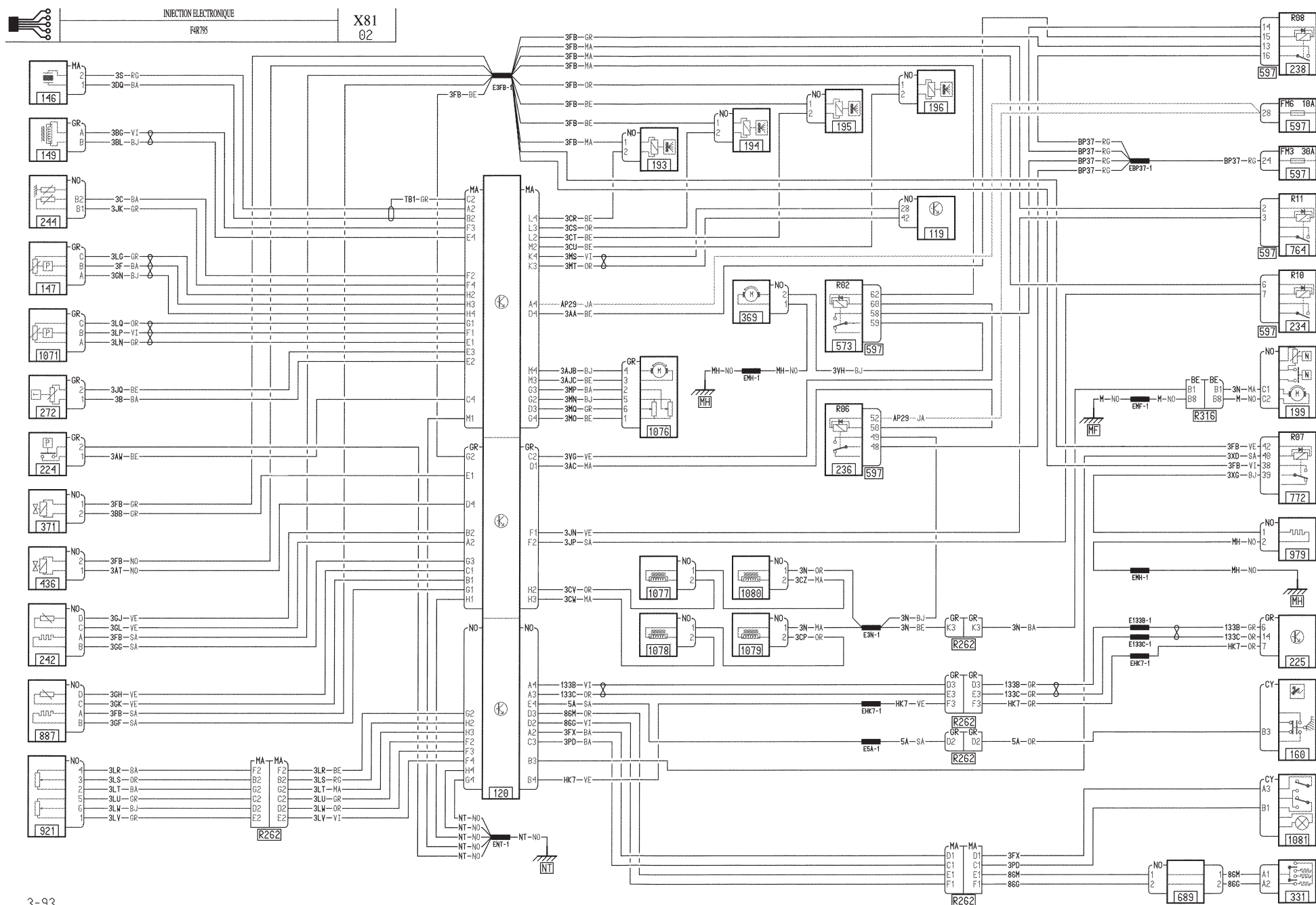
X81
02

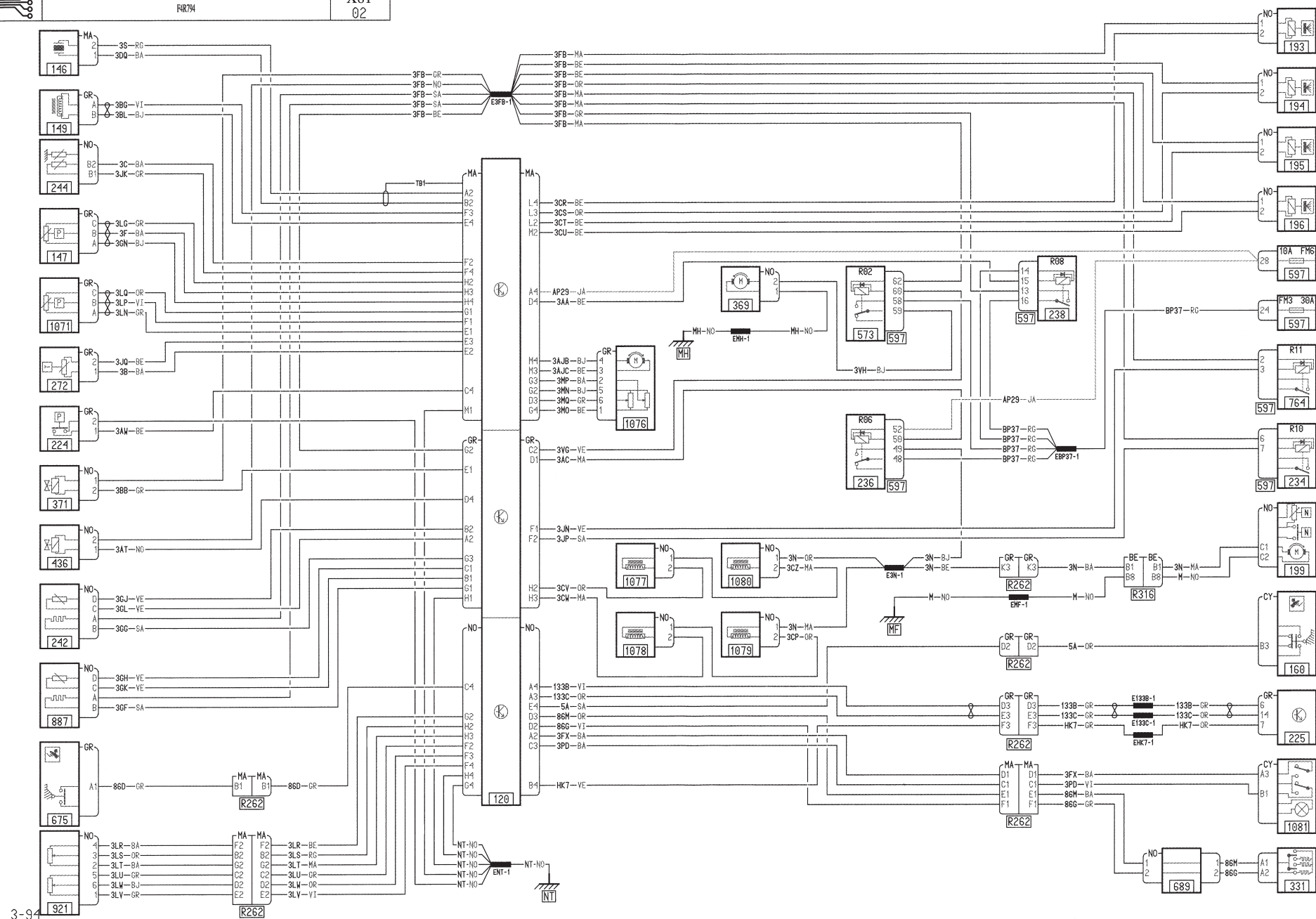


3-90









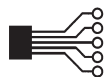






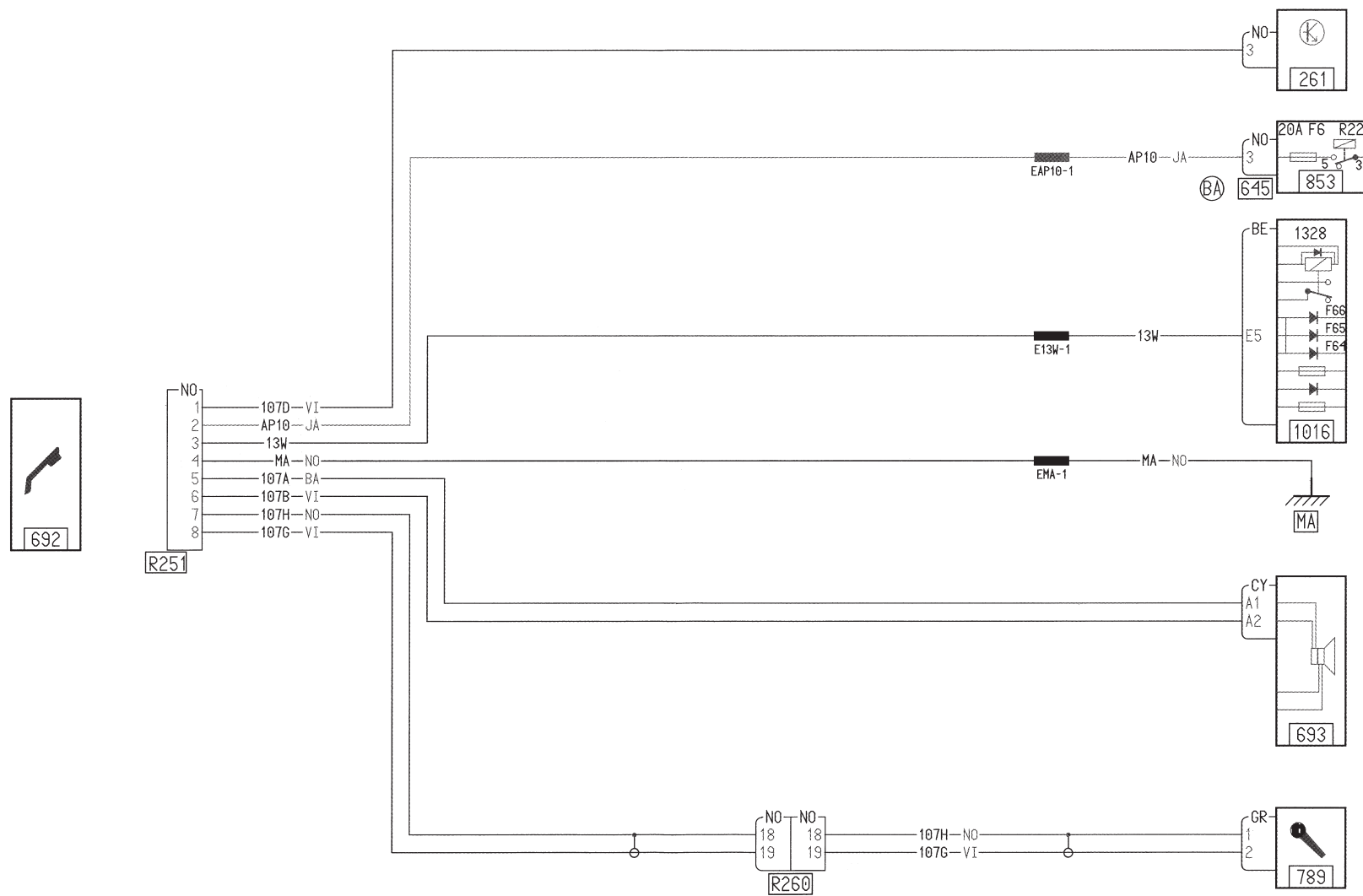


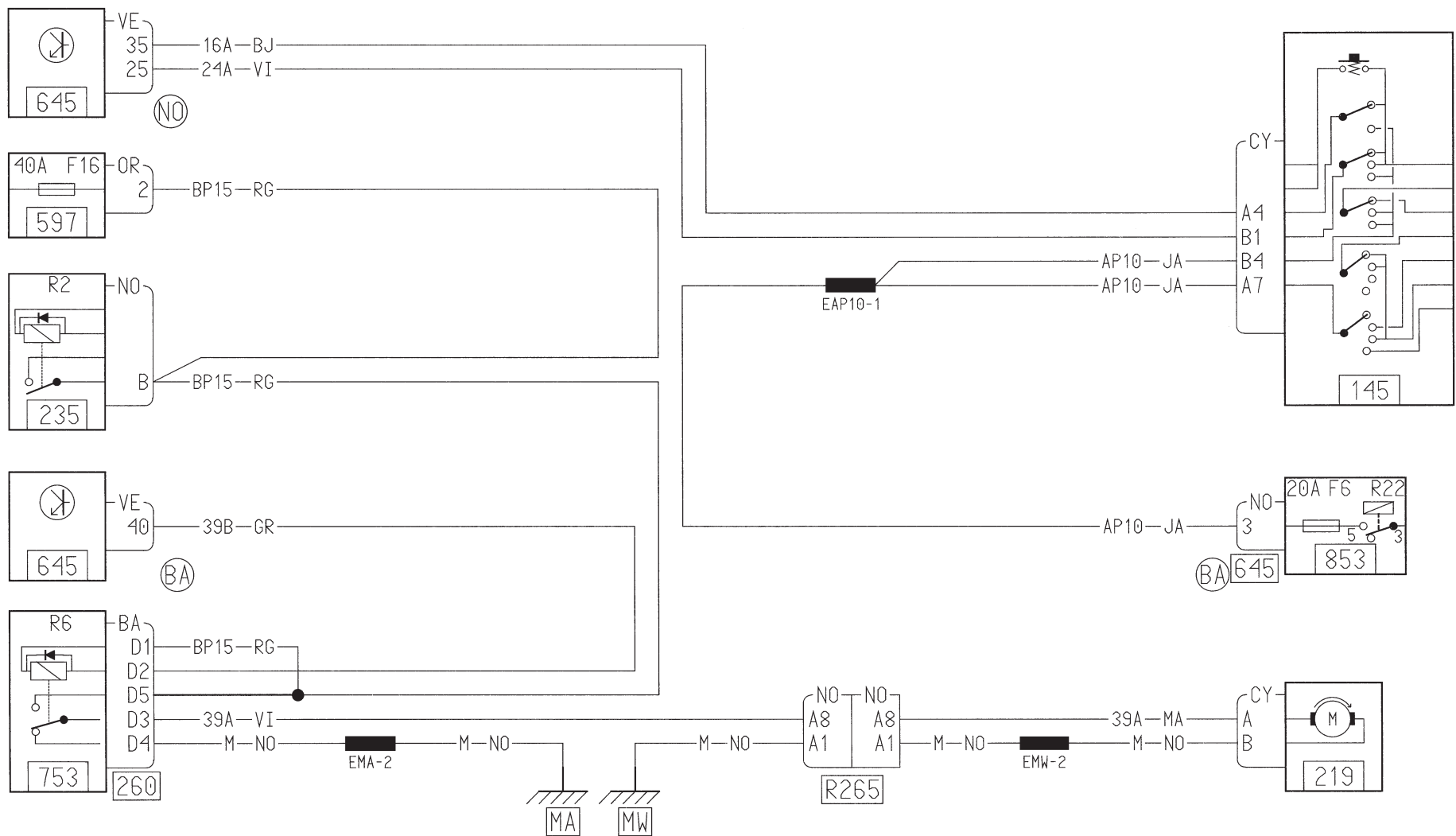




KIT MAIN LIBRE

DG/PRETEL

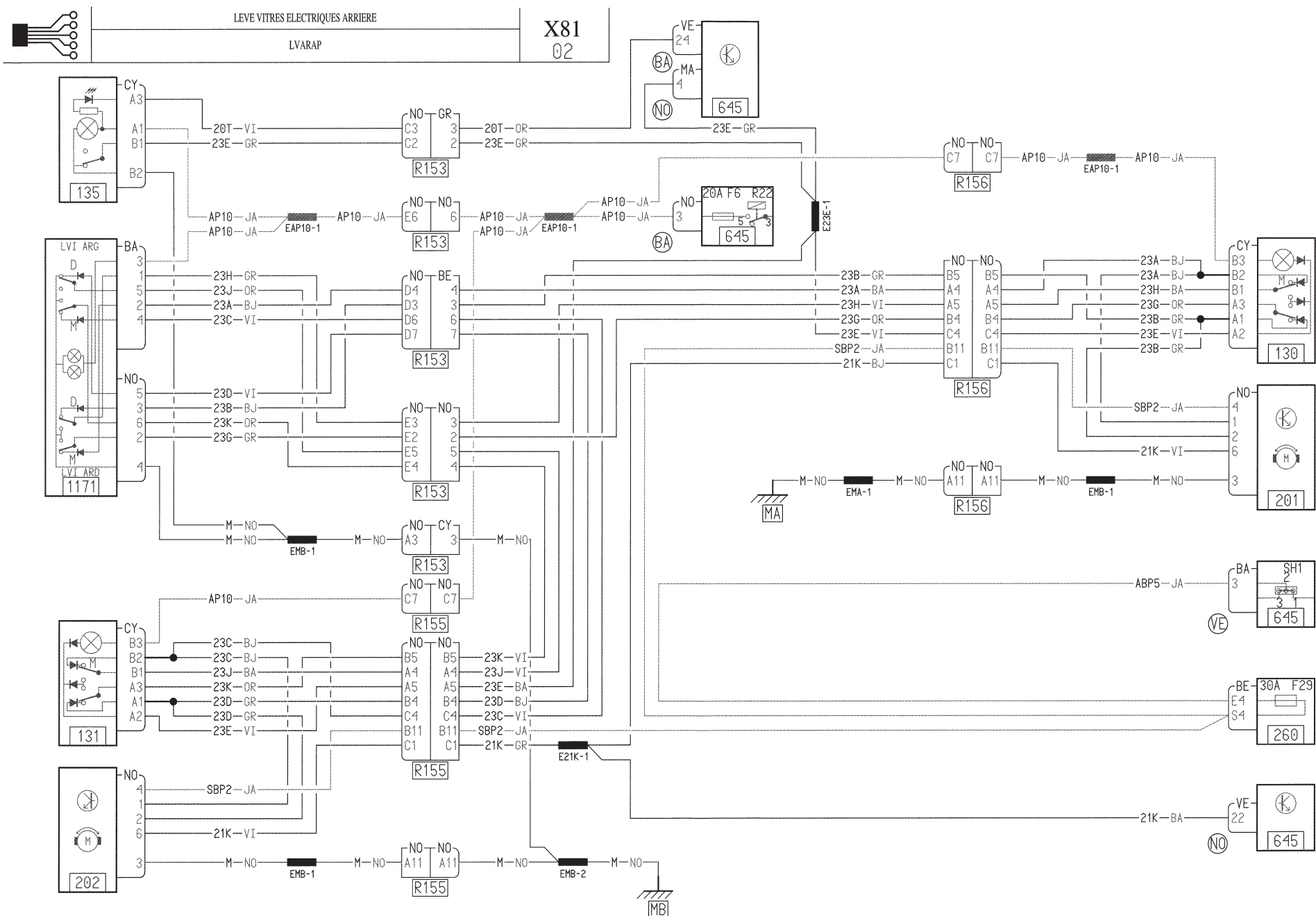
X81
02



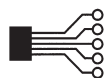
3-101

LVARAP

X81
02

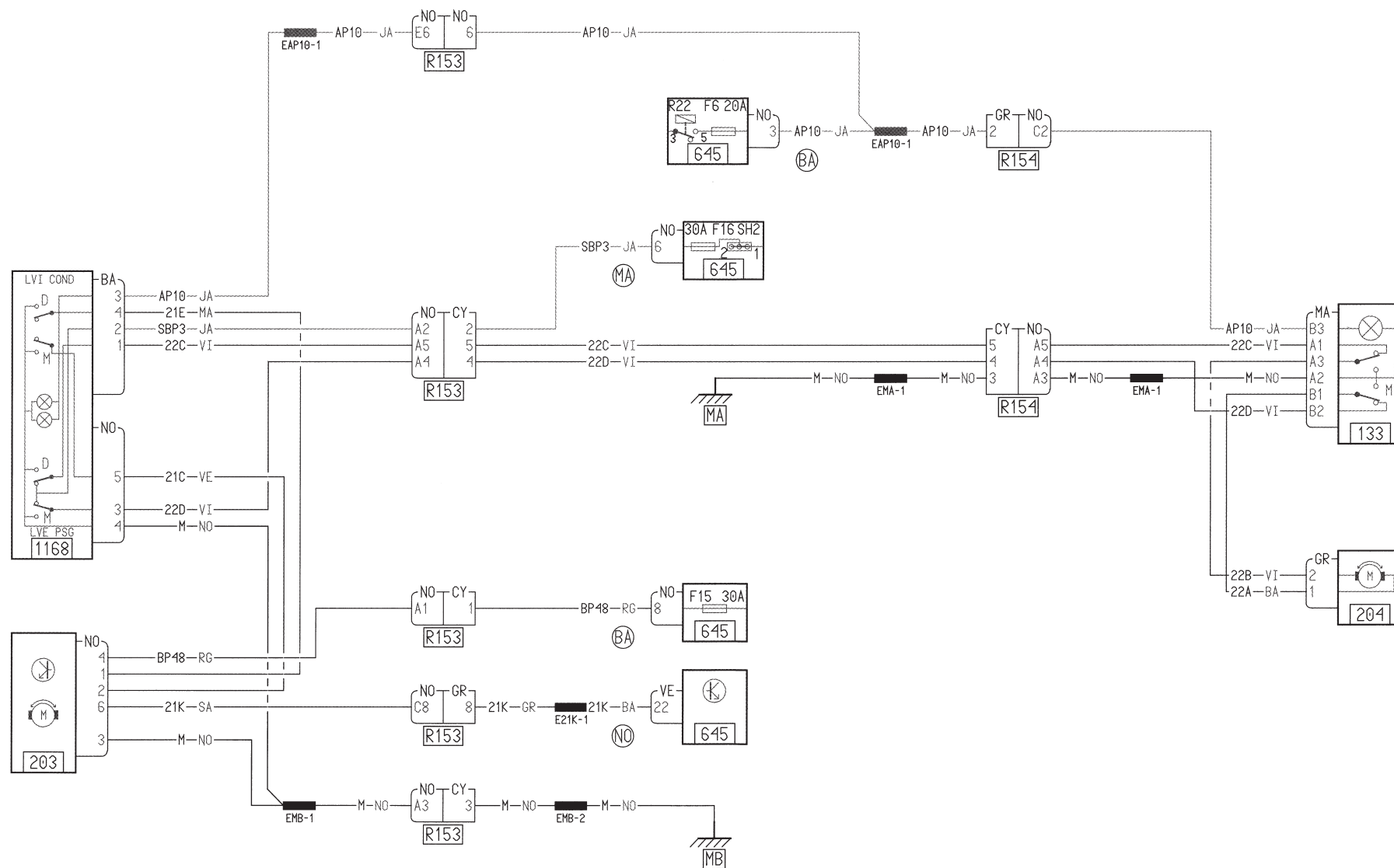




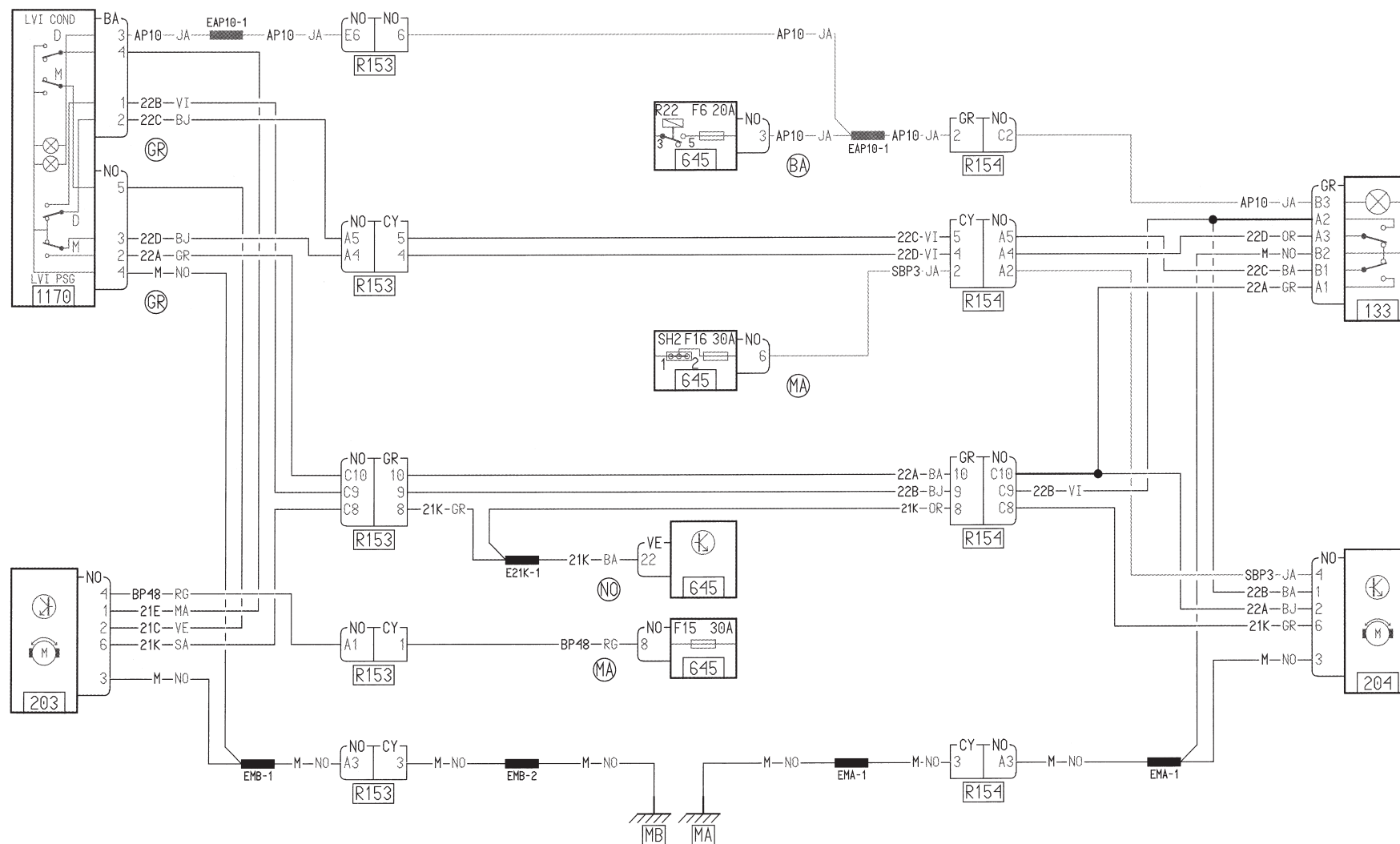
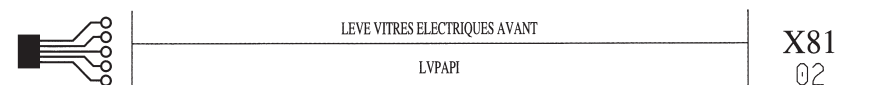


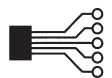
LEVE VITRES ELECTRIQUES AVANT

LVPEL

X81
02

3-104

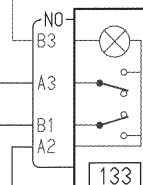
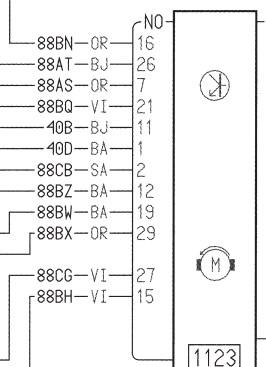
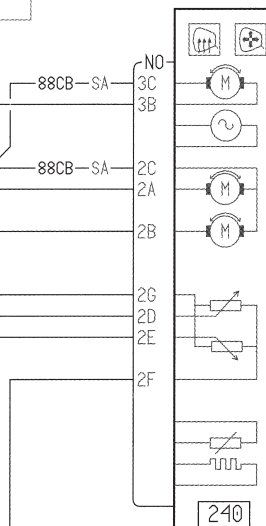
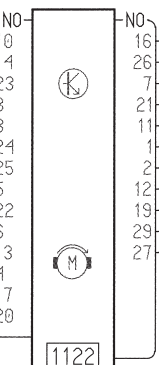
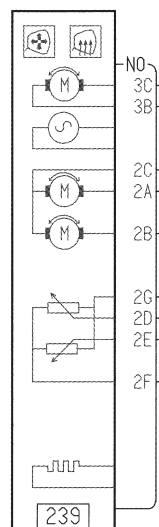
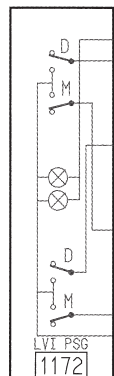
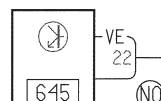
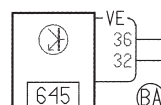
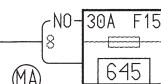
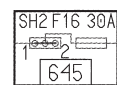
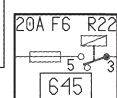




LEVE VITRE ELECTRIQUE AVANT ET RETROVISEURS ELECTRIQUES

RETREM

X81
02

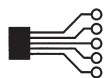


3-106





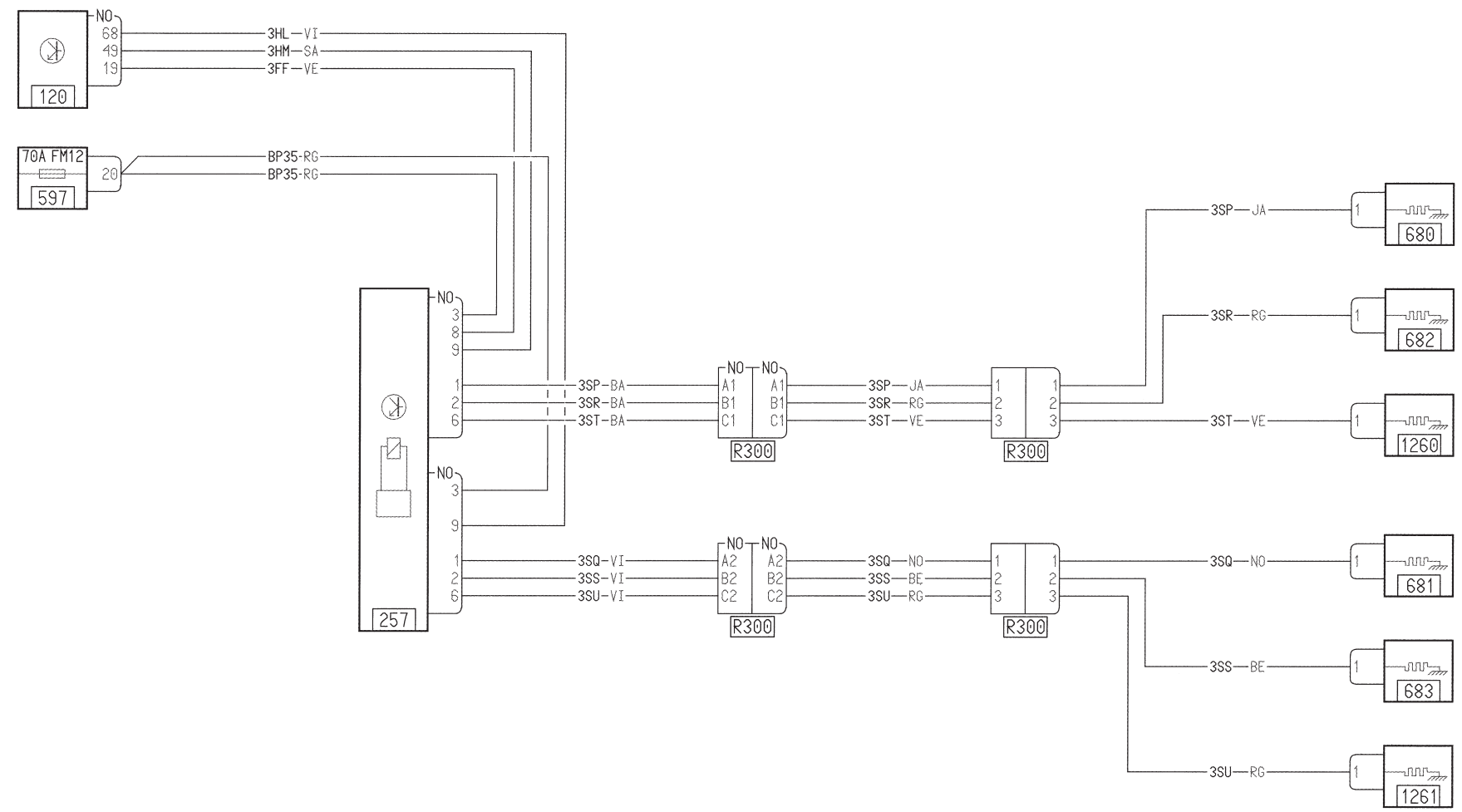


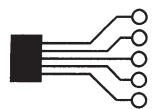


PRE ET POSTCHAUFFAGE DIESEL

P9X701

X81
02



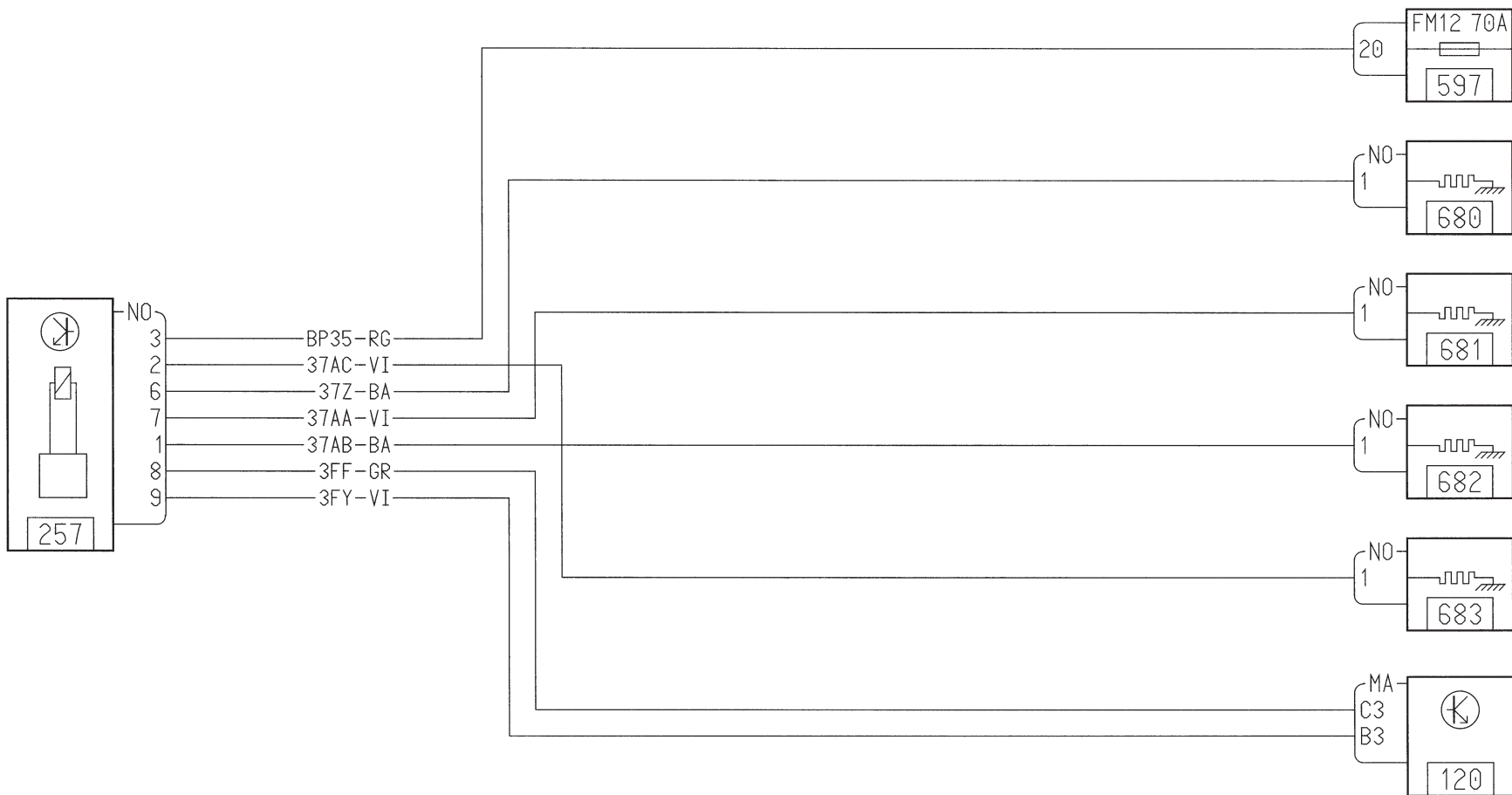


PRE ET POSTCHAUFFAGE DIESEL

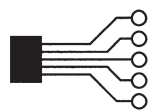
F9Q820,G9T742,G9T743

X81

02

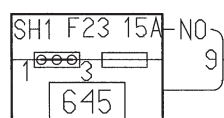


3-113

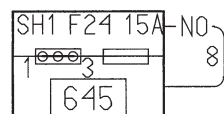


PRISE ACCESSOIRES ARRIERE

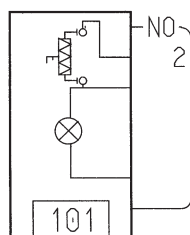
X81
02



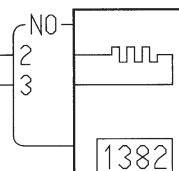
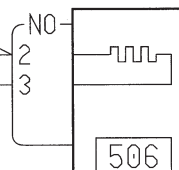
(NO)



(NO)



SP4—JA
SP4—JA



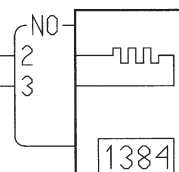
M—NO
M—NO

EMB-2

M—NO



SP7—JA
M—NO

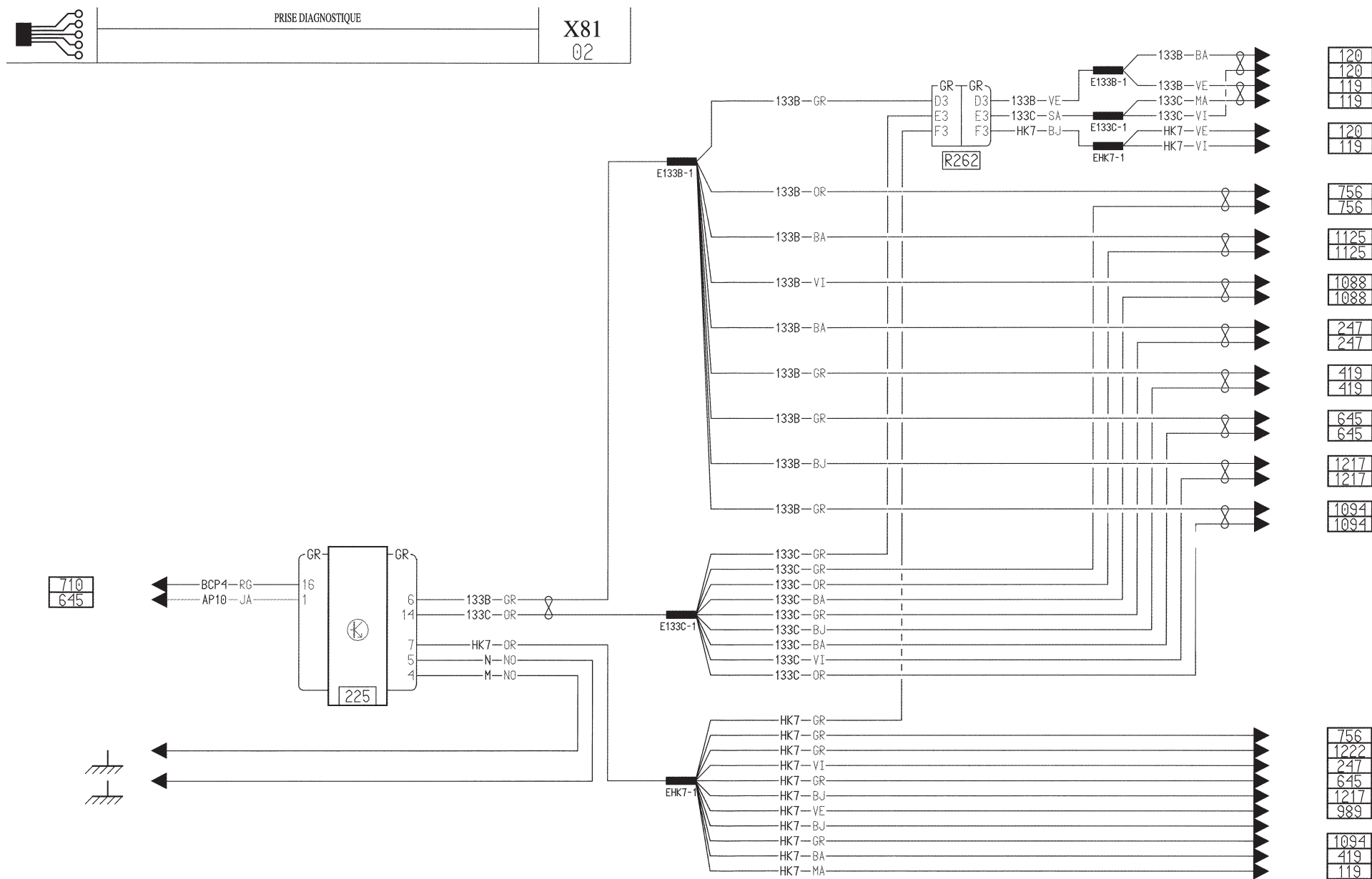


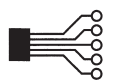
EMG-1

M—NO



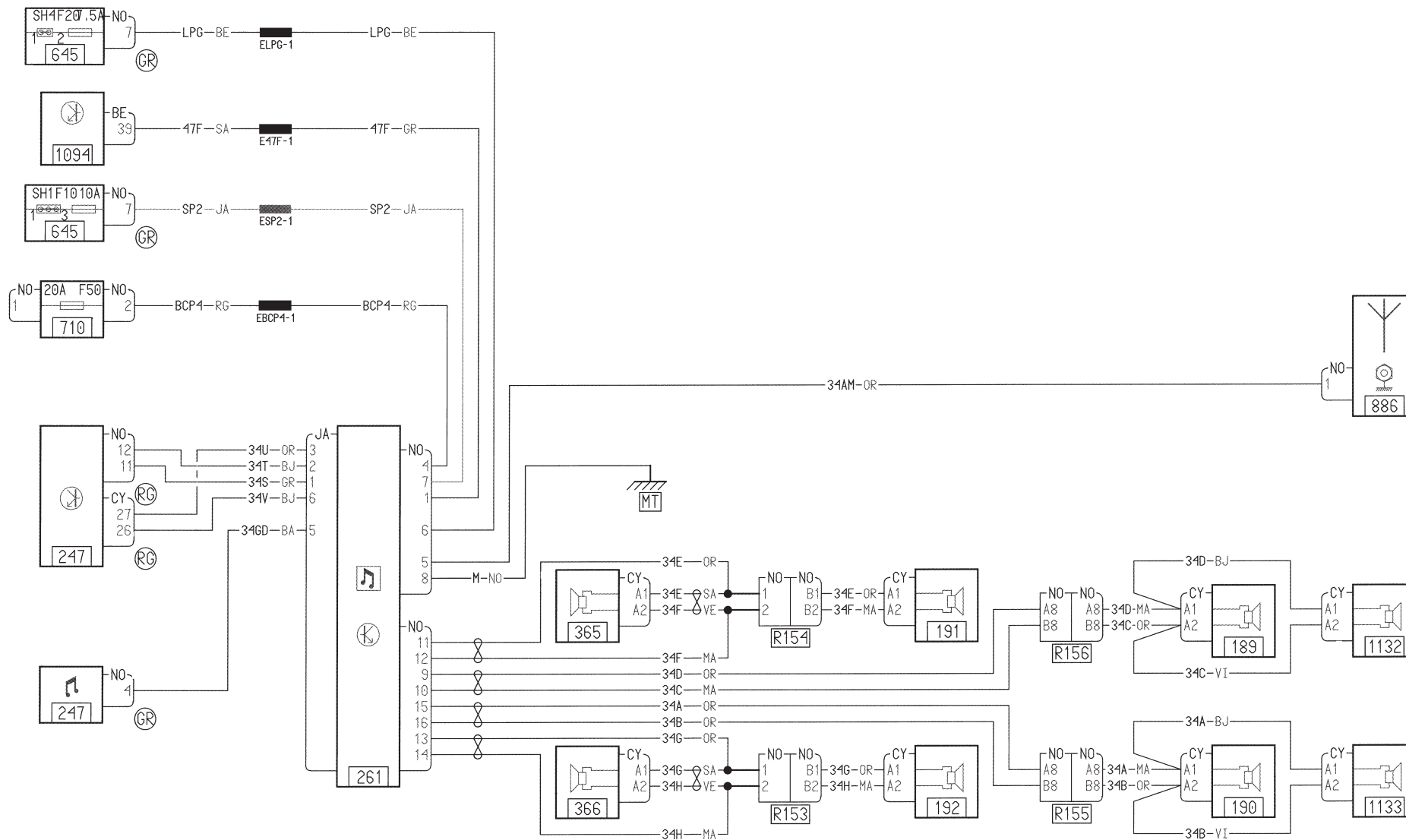
3-114

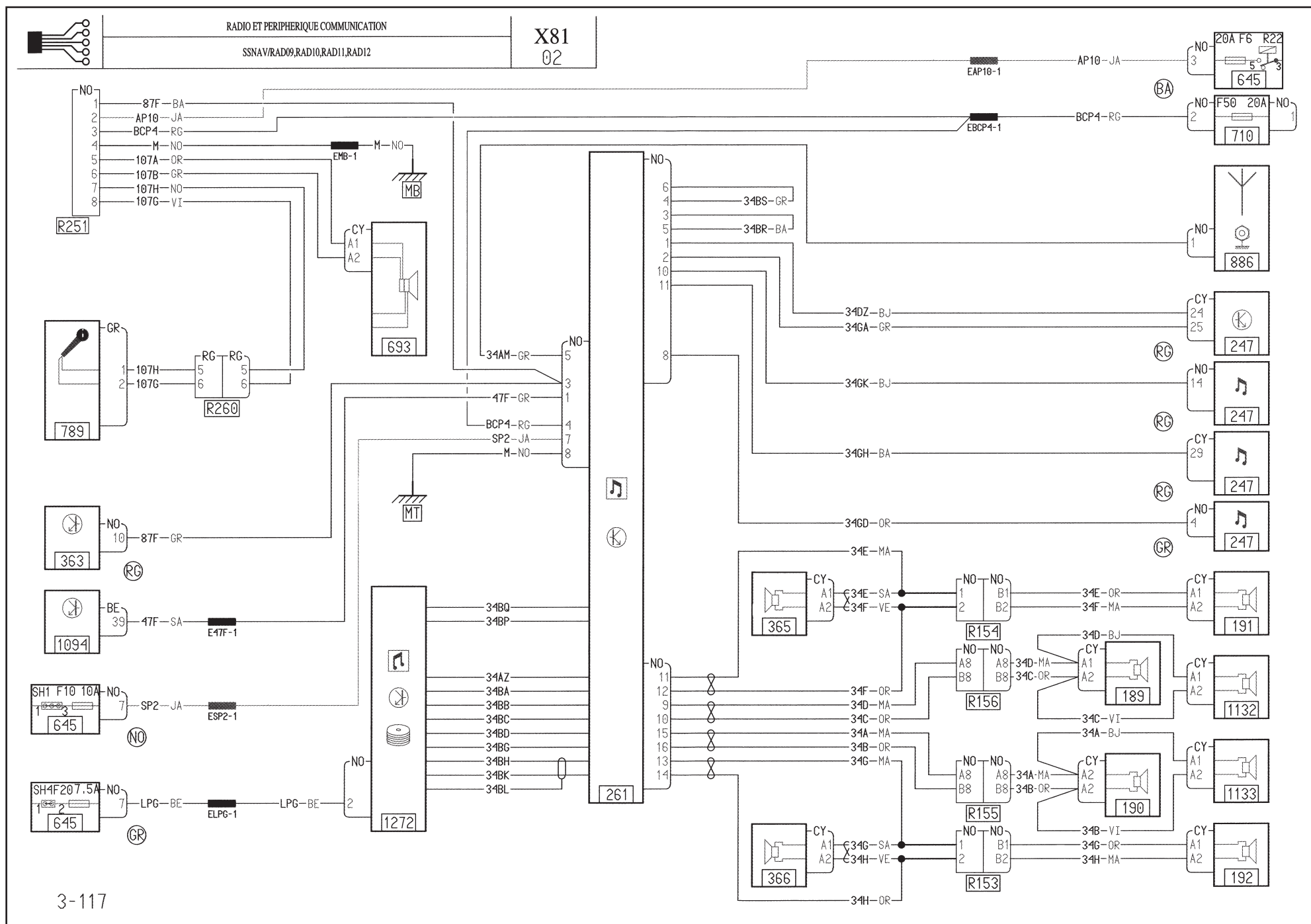


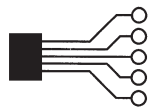


RADIO
DG/RAD01,RAD04

X81
02





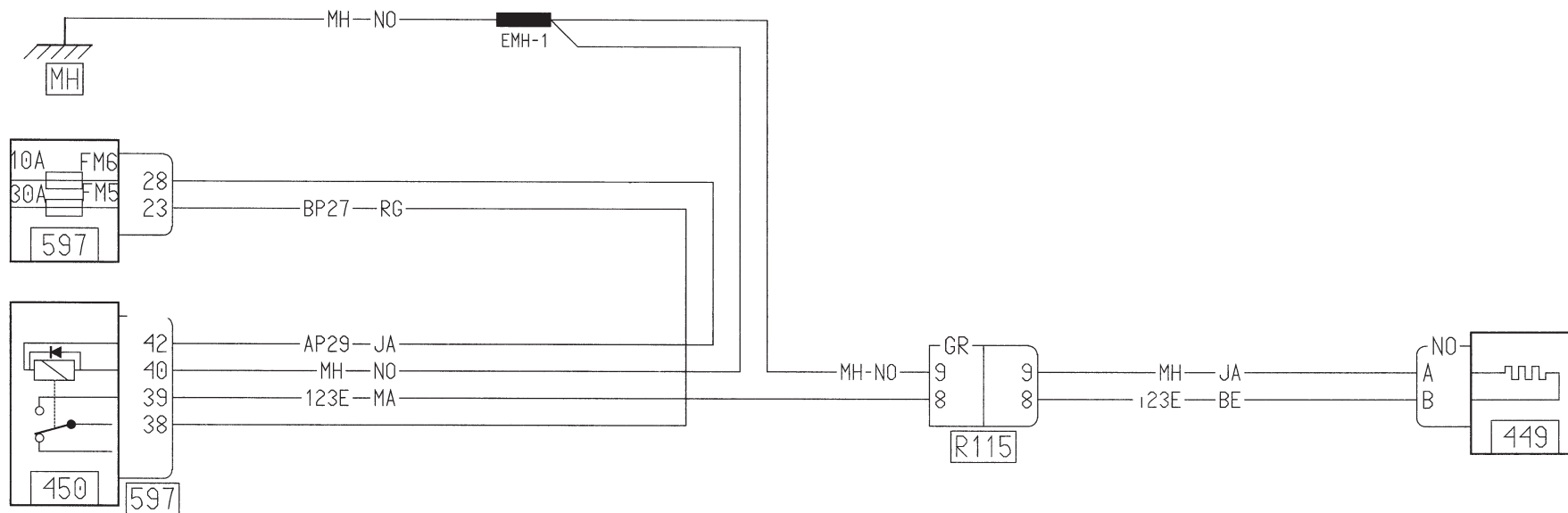


RECHAUFFEUR FILTRE A GAZOLE

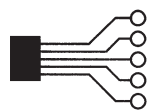
P9X701

X81

02



3-118

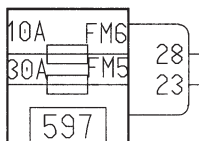
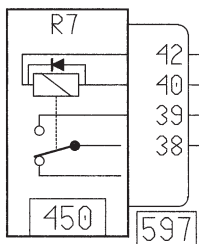


RECHAUFFEUR FILTRE A GAZOLE

F9Q820,G9T742,G9T743

X81

02



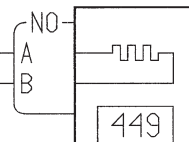
123E — BA

AP29 — JA

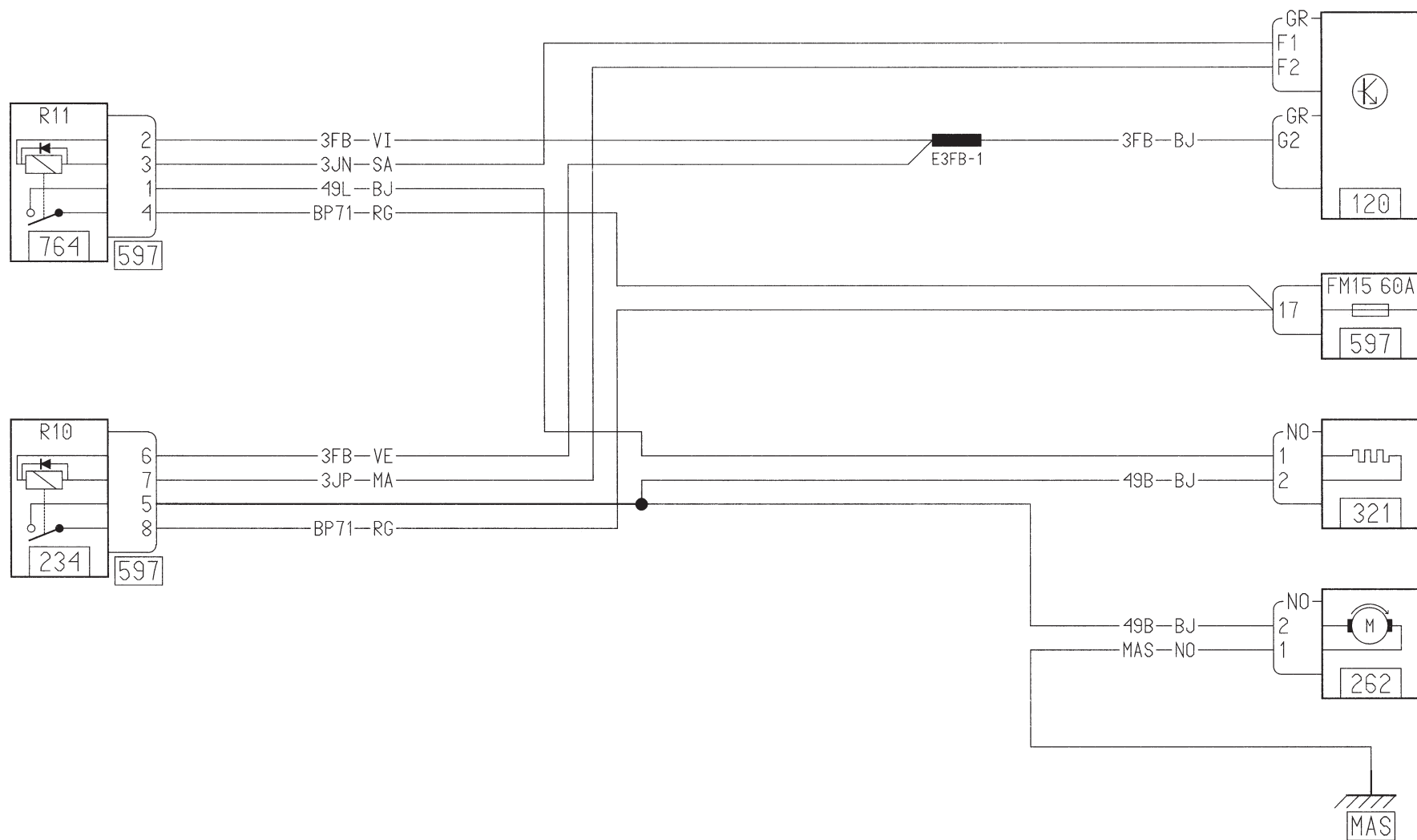
BP27 — RG

MH — NO

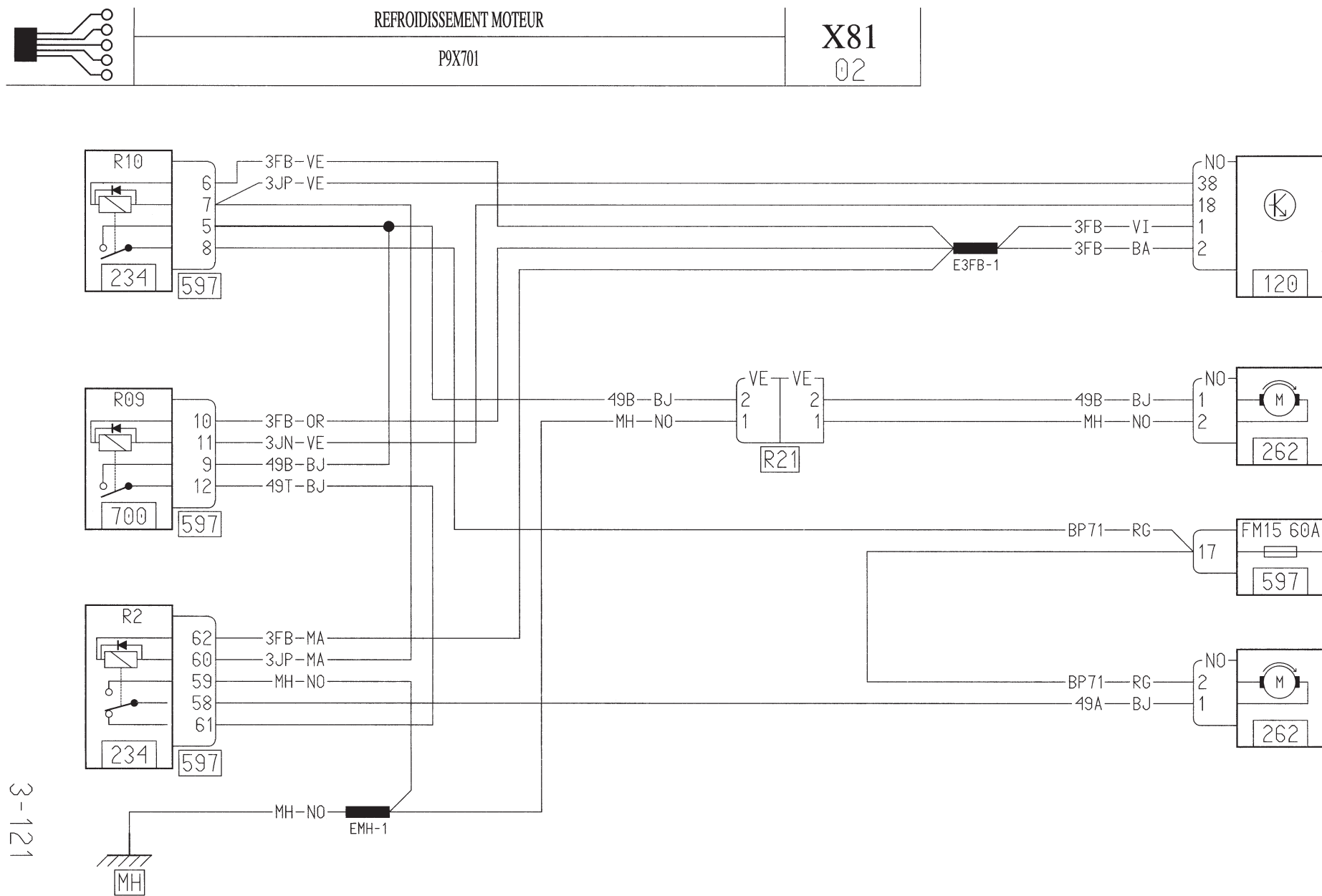
MH — NO



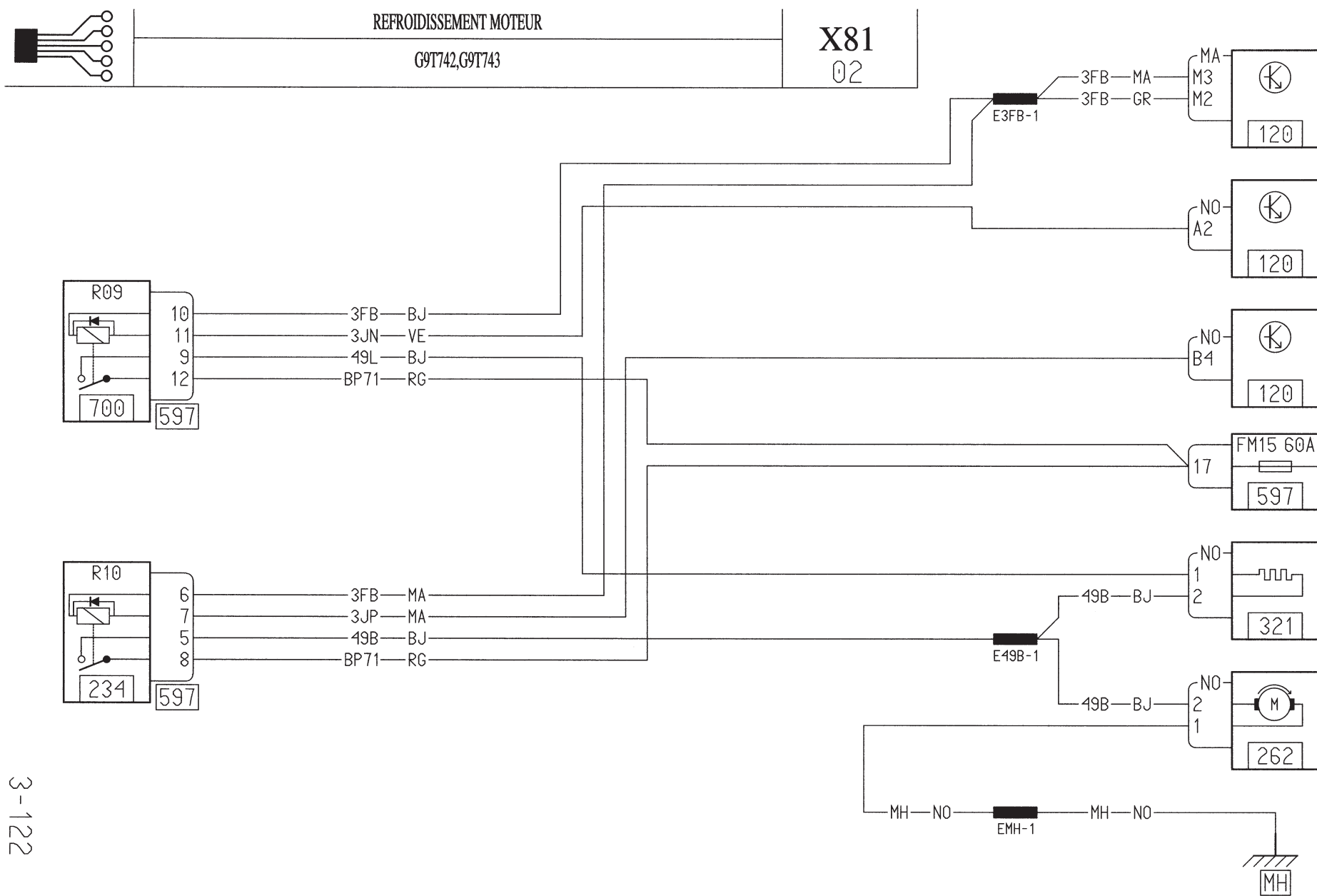
3-119

X81
02

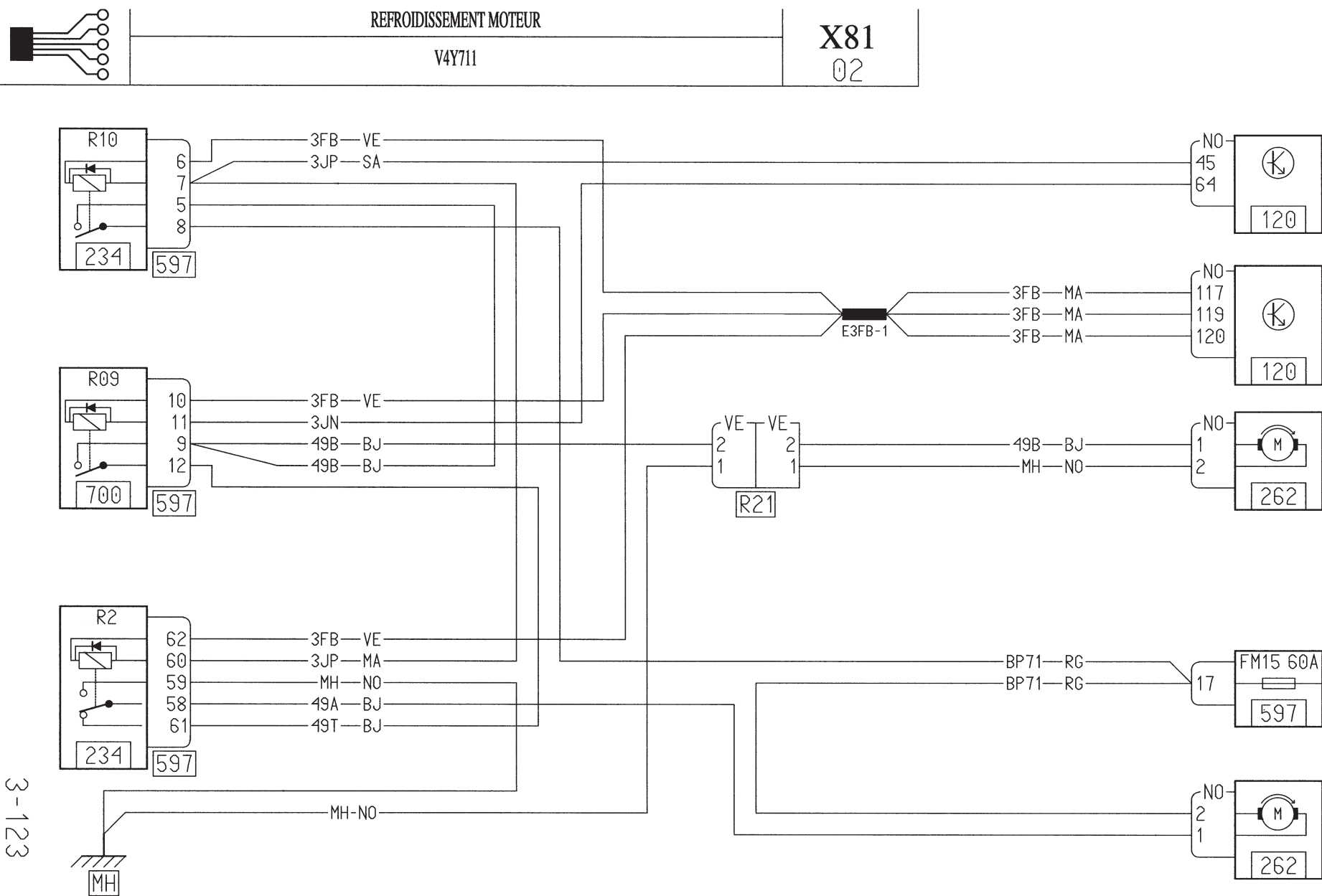
3-120

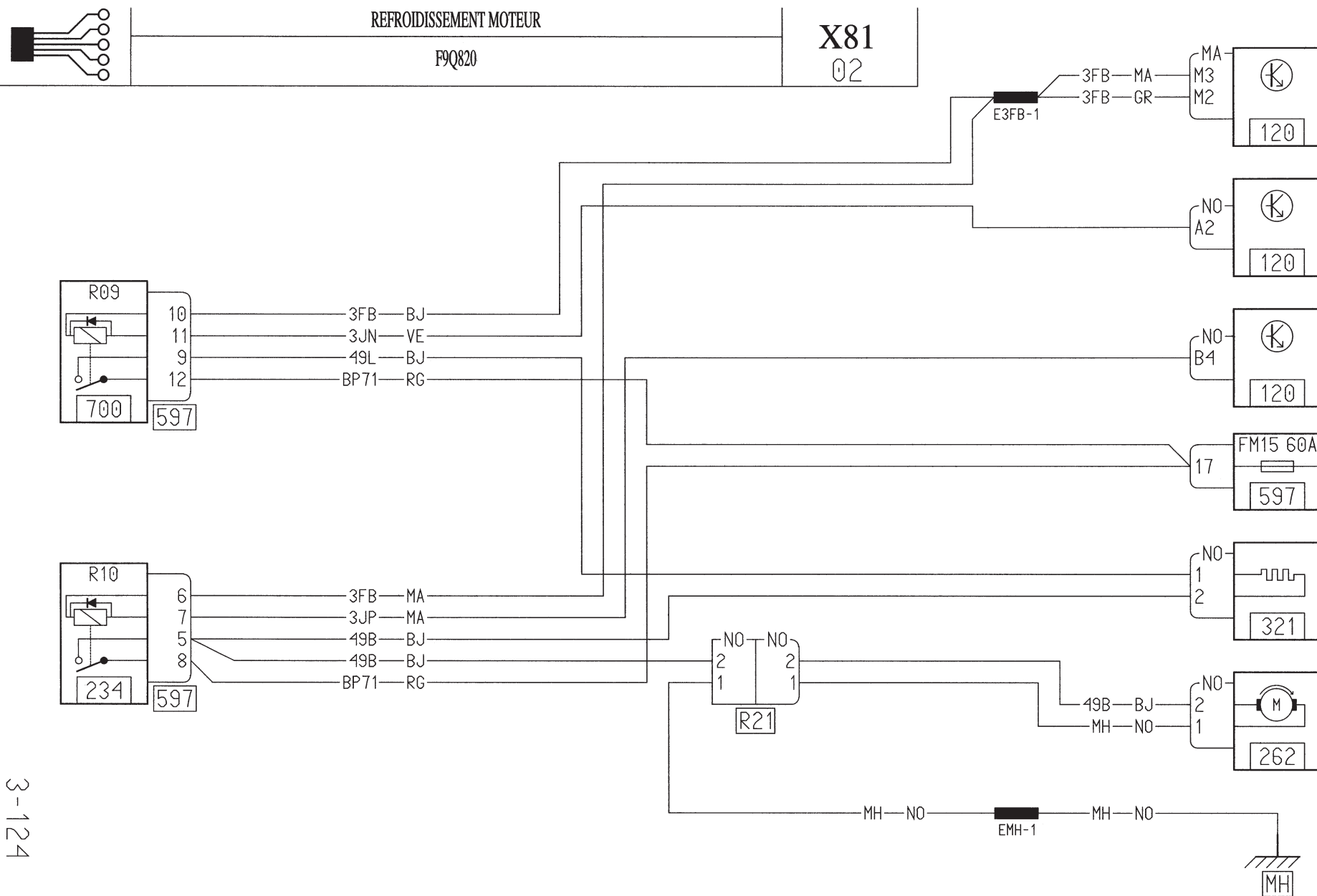


3-121

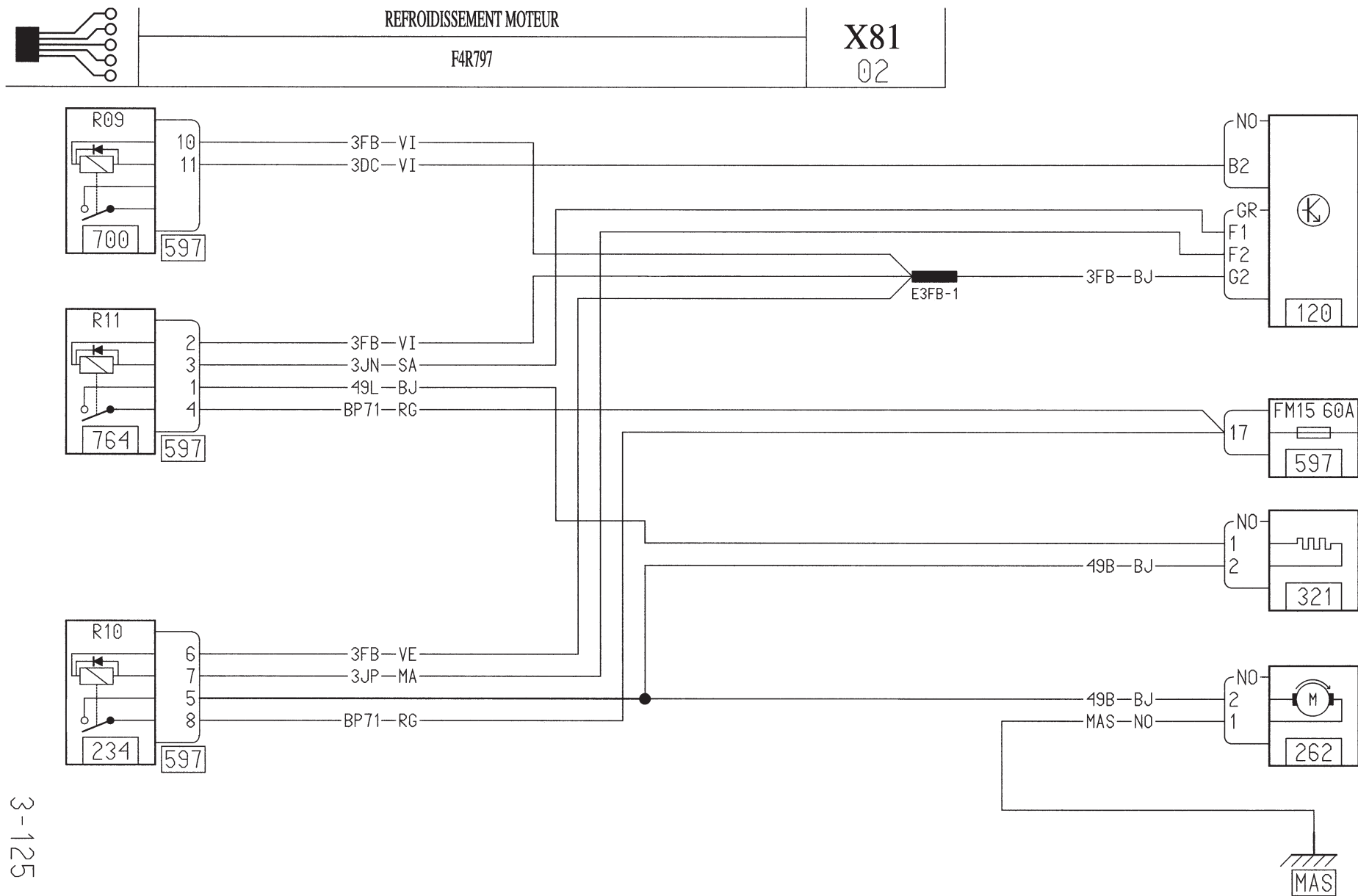


3-122

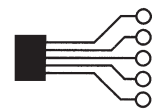




3-124



3-125

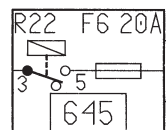


REGULATEUR DE VITESSE

F4R790,F4R794/RV

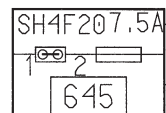
X81

02



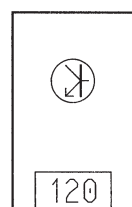
NO 3 AP10-JA (BA)

EAP10-1



NO 7 LPG-BE (GR)

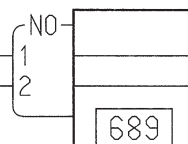
ELPG-1



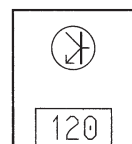
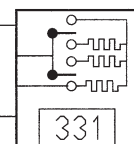
3FX-BJ
3PD-OR
86M-VI
86G-OR



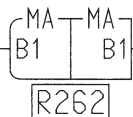
3FX-BA
3PD-VI
86M-BA
86G-GR




86M-GR
86G-MA



86D-VE



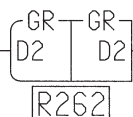
86D-GR



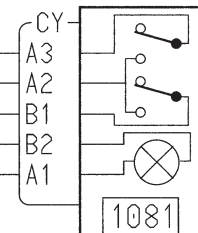
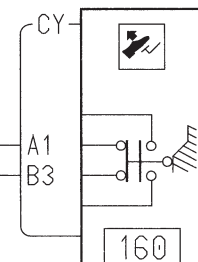
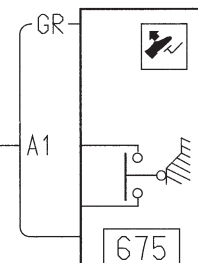
NO 5 SP13-JA (NO)

SP13-JA

5A-VE



5A-OR

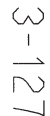


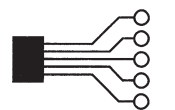
EMB-3

M-NO



3-126

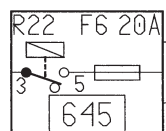




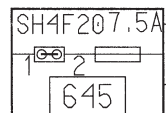
REGULATEUR DE VITESSE

F9Q820,G9T742/RV

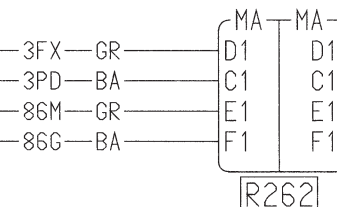
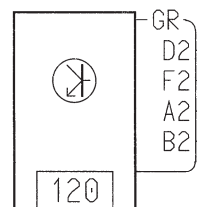
X81
02



NO
3
(BA)

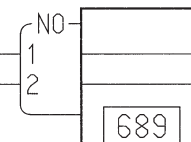


NO
7
(GR)

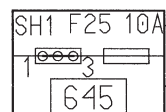
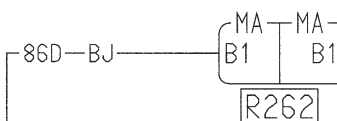
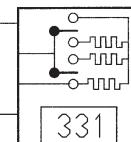


3FX—GR
3PD—BA
86M—GR
86G—BA

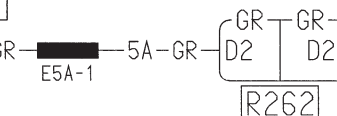
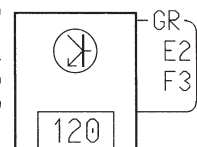
3FX—BA
3PD—VI
86M—BA
86G—GR



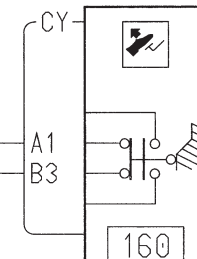
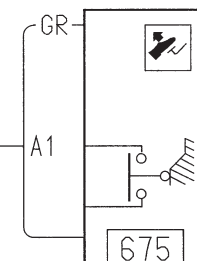
86M—GR
86G—MA



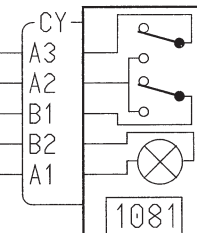
NO
5
(NO)



86D—BJ
5A—GR
5A—GR
5A—OR



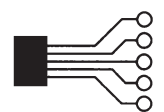
3-128



EMB-3

EAP10-1

ELPG-1

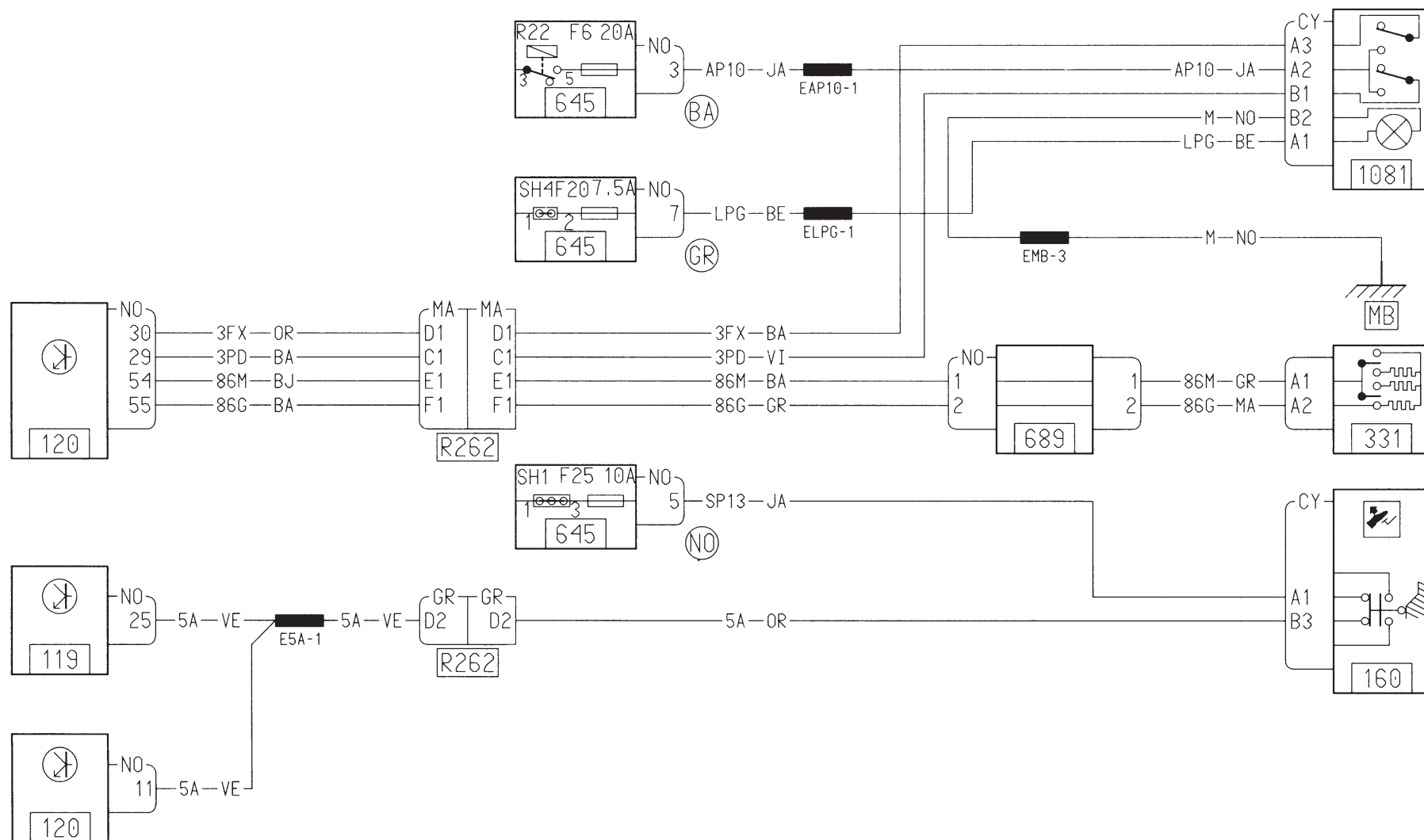


REGULATEUR DE VITESSE

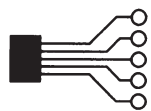
V4Y711/RV

X81

02



3-129

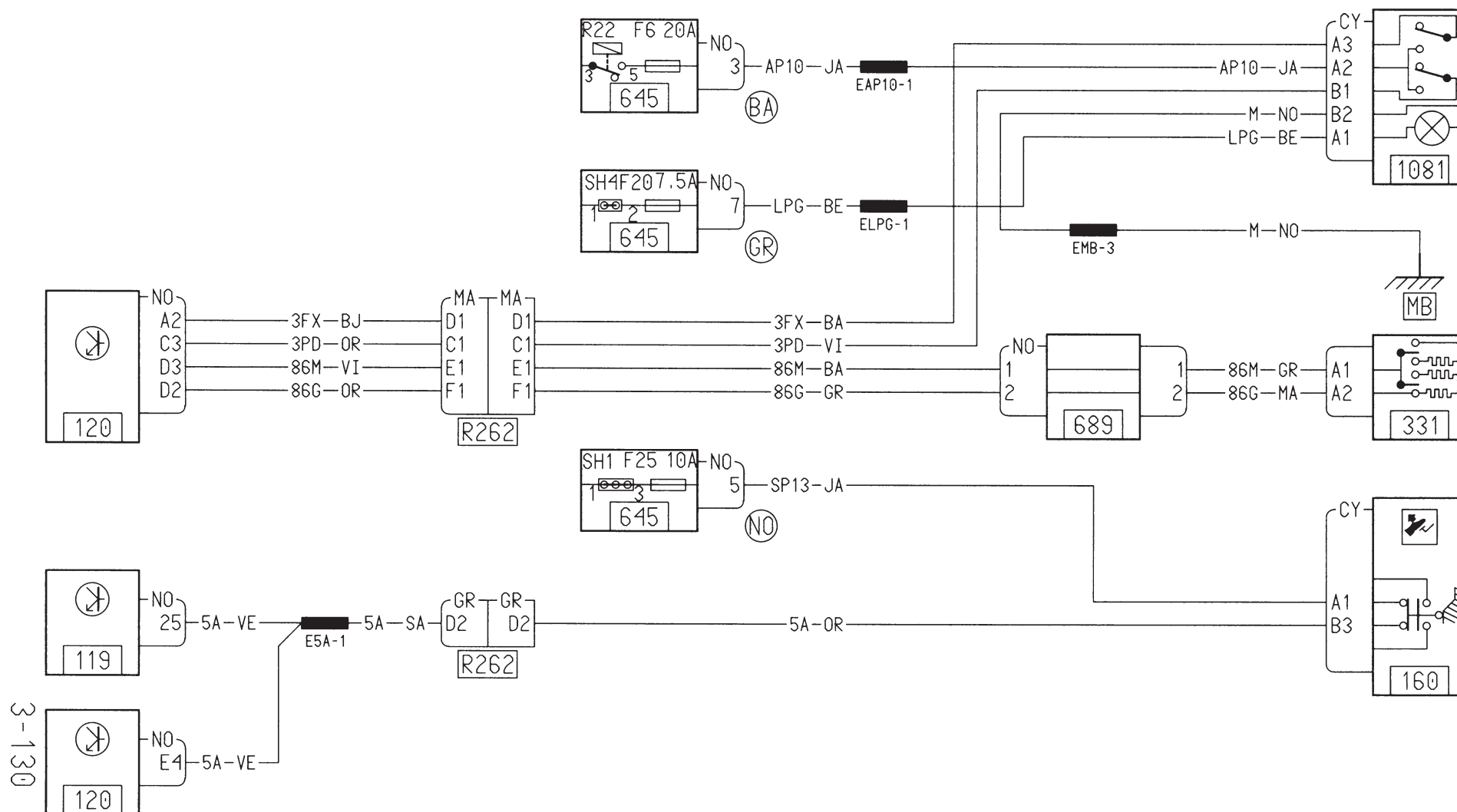


REGULATEUR DE VITESSE

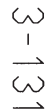
F4R795,F4R797/RV

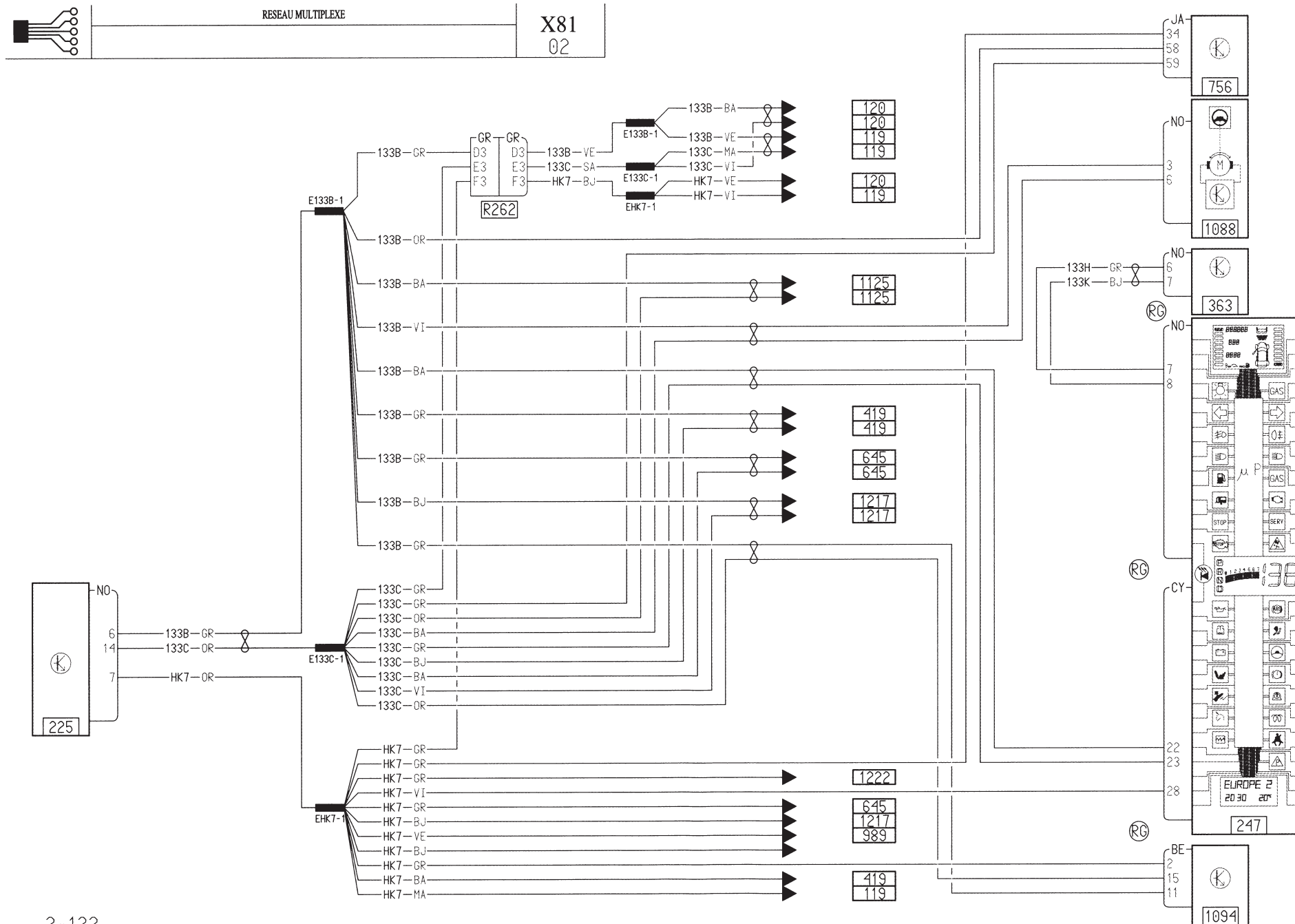
X81

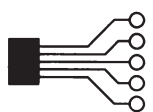
02



3-130





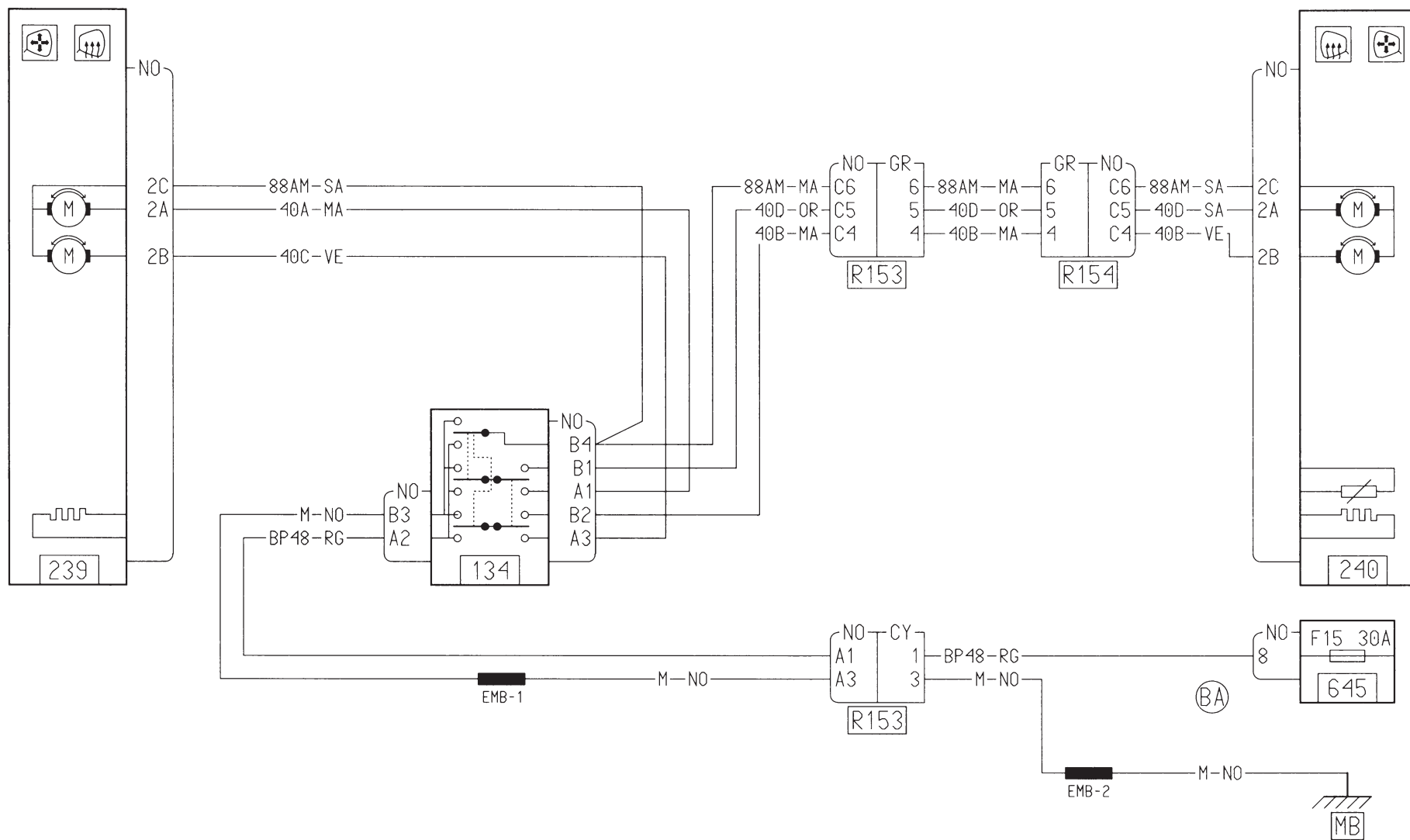


RETROVISEURS ELECTRIQUES

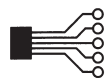
DG/RETROE

X81

02



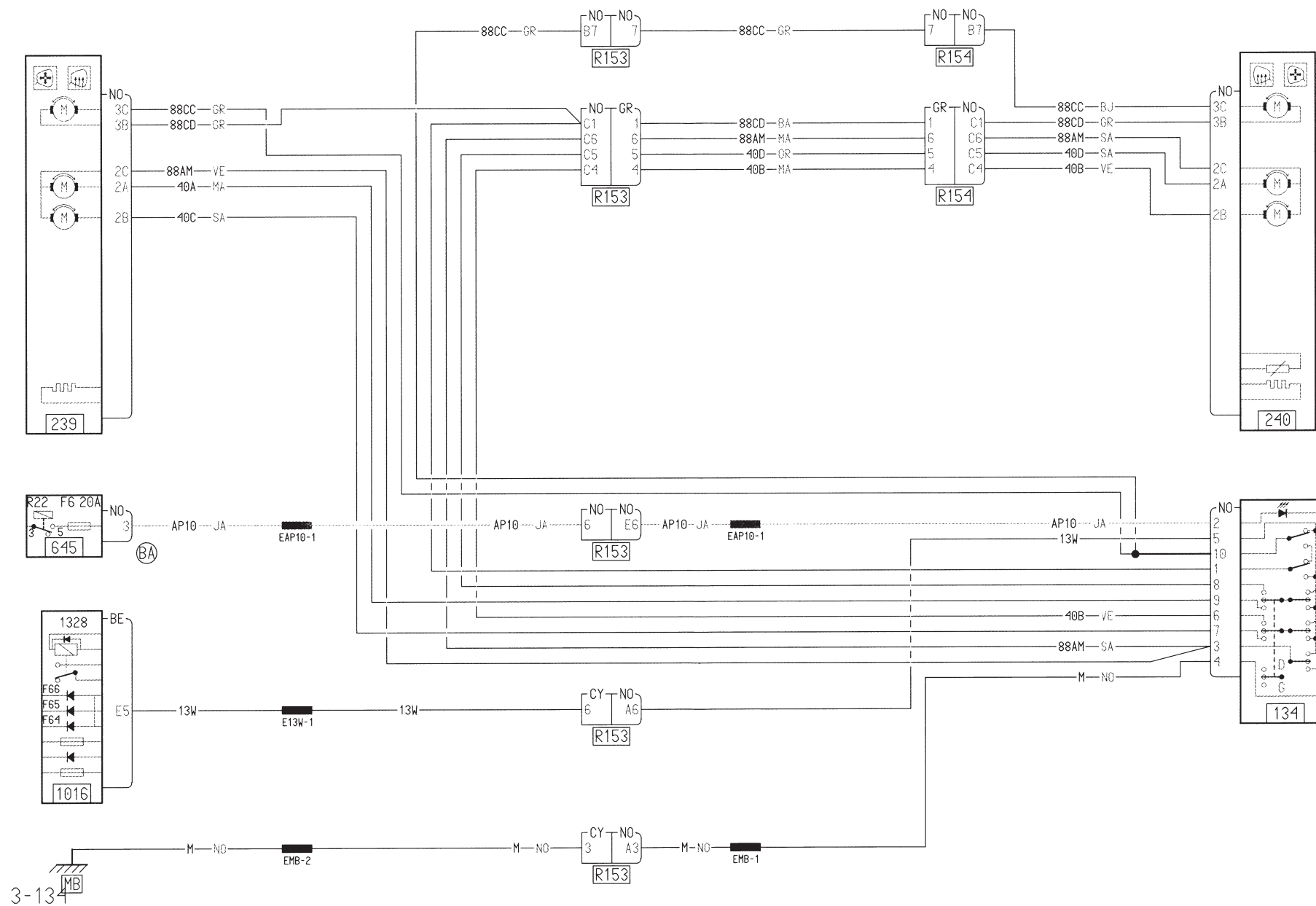
3-133

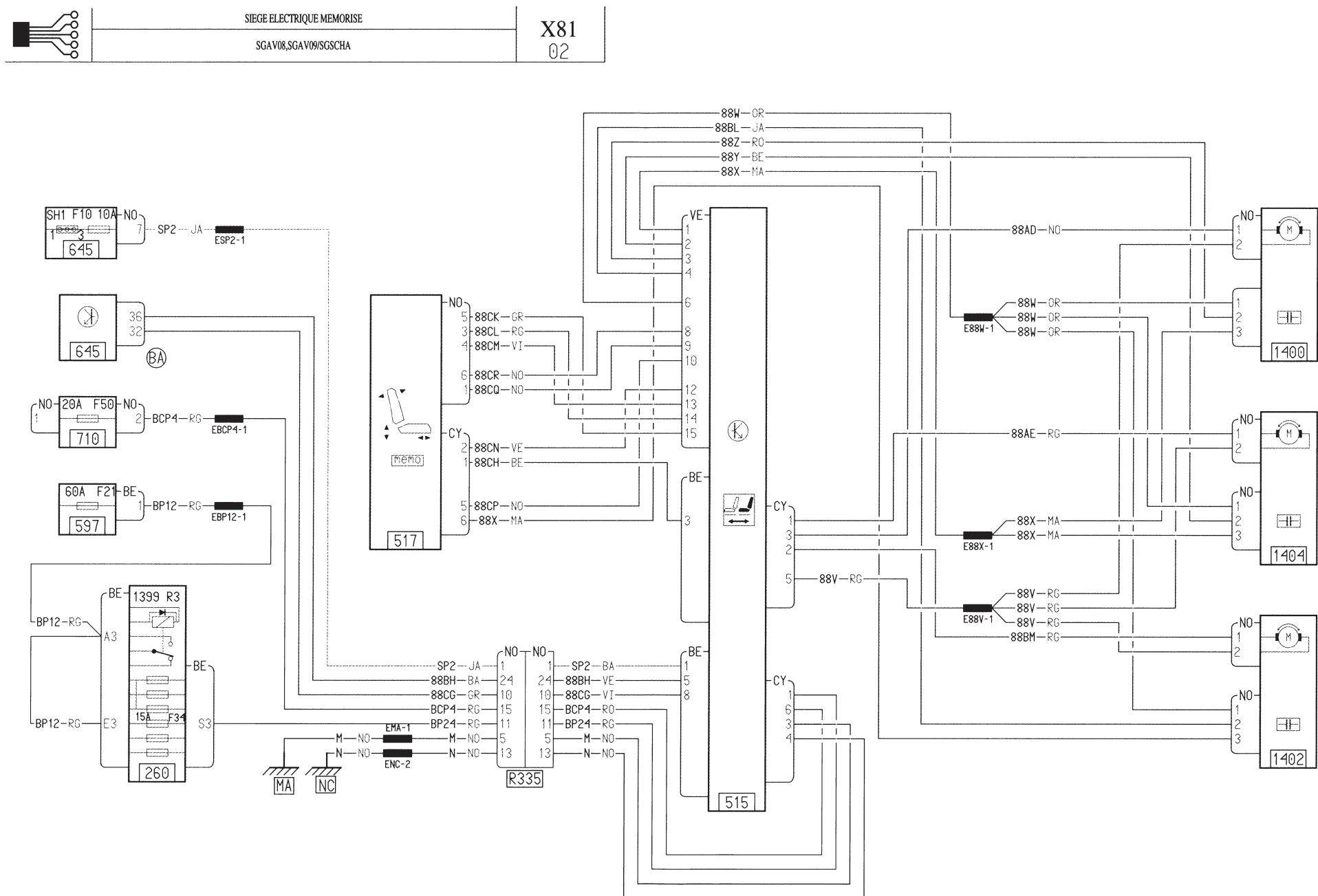


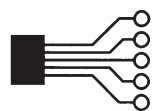
RETROVISEURS ELECTRIQUES

DG/RETROB

X81
02





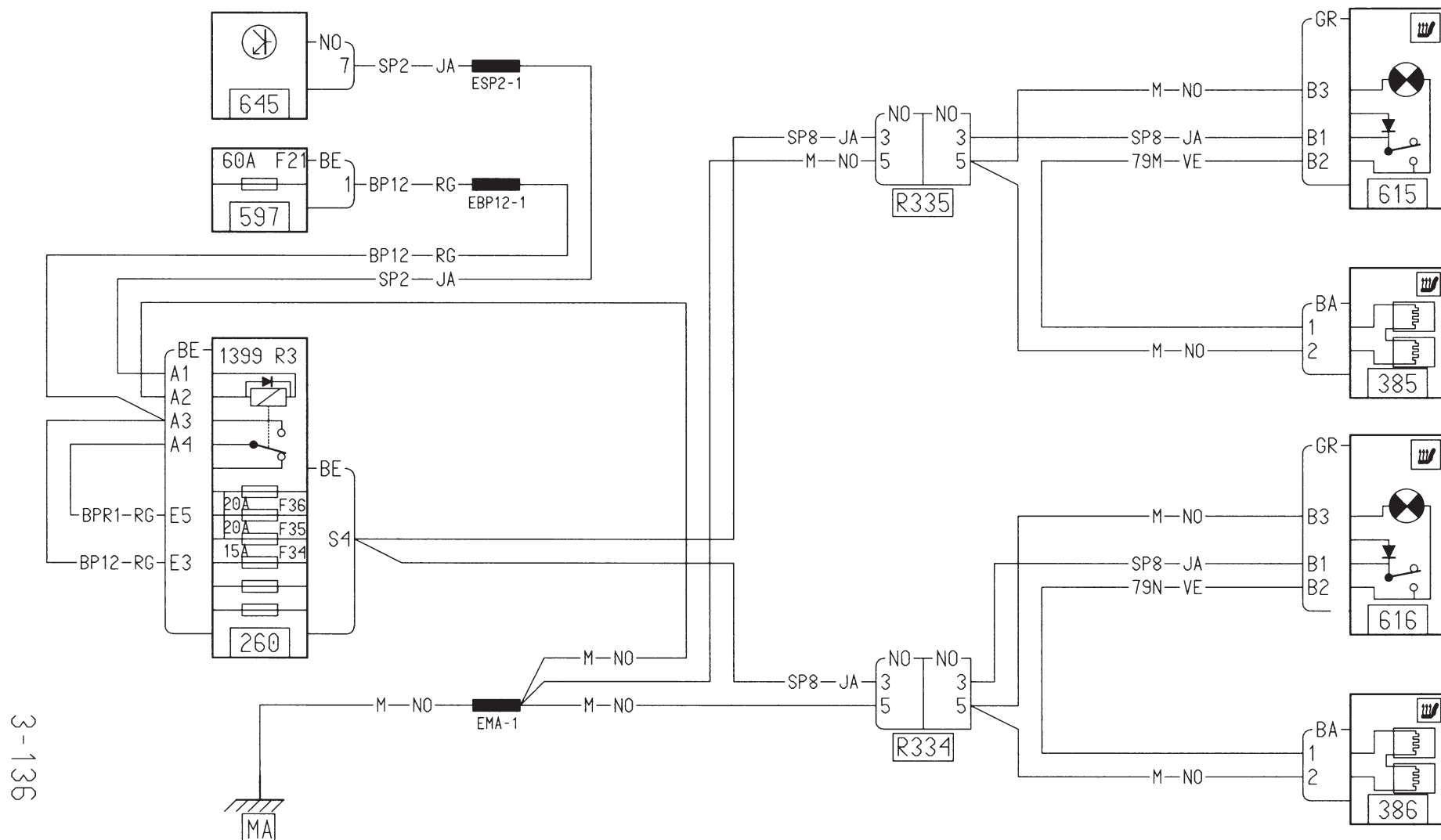


SIEGES CHAUFFANTS

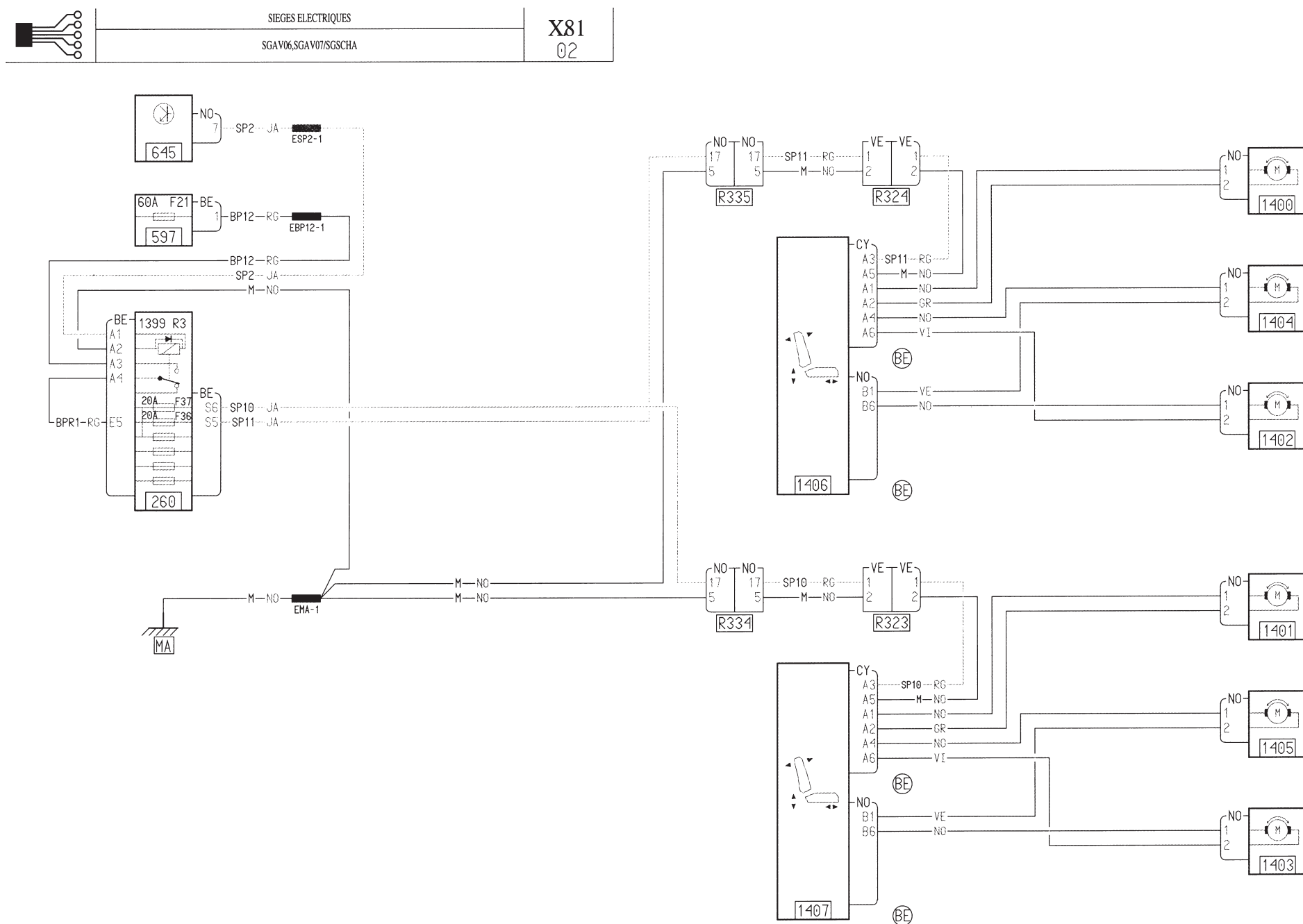
SGACHA

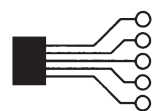
X81

02



3-136



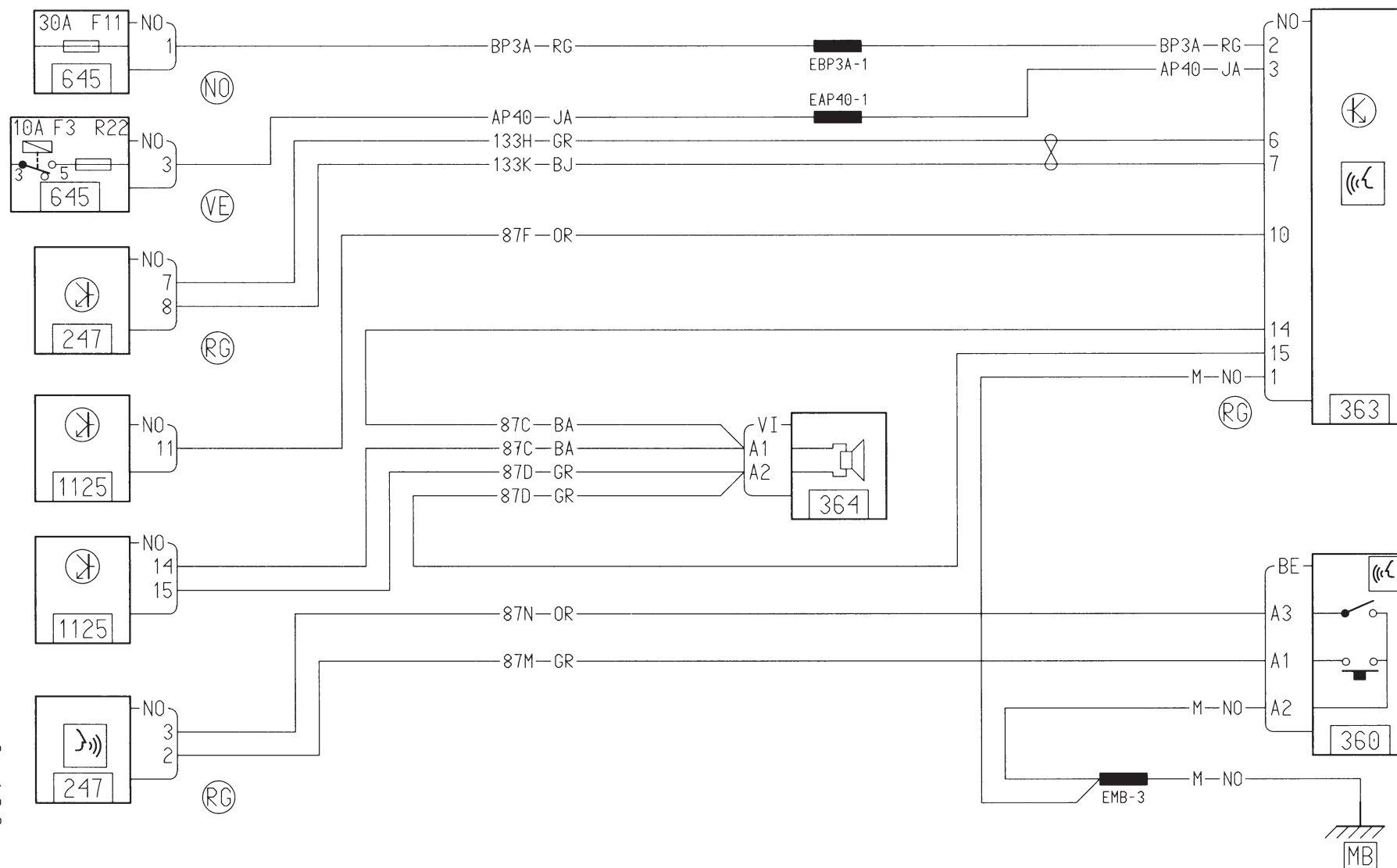


SYNTHESE DE LA PAROLE

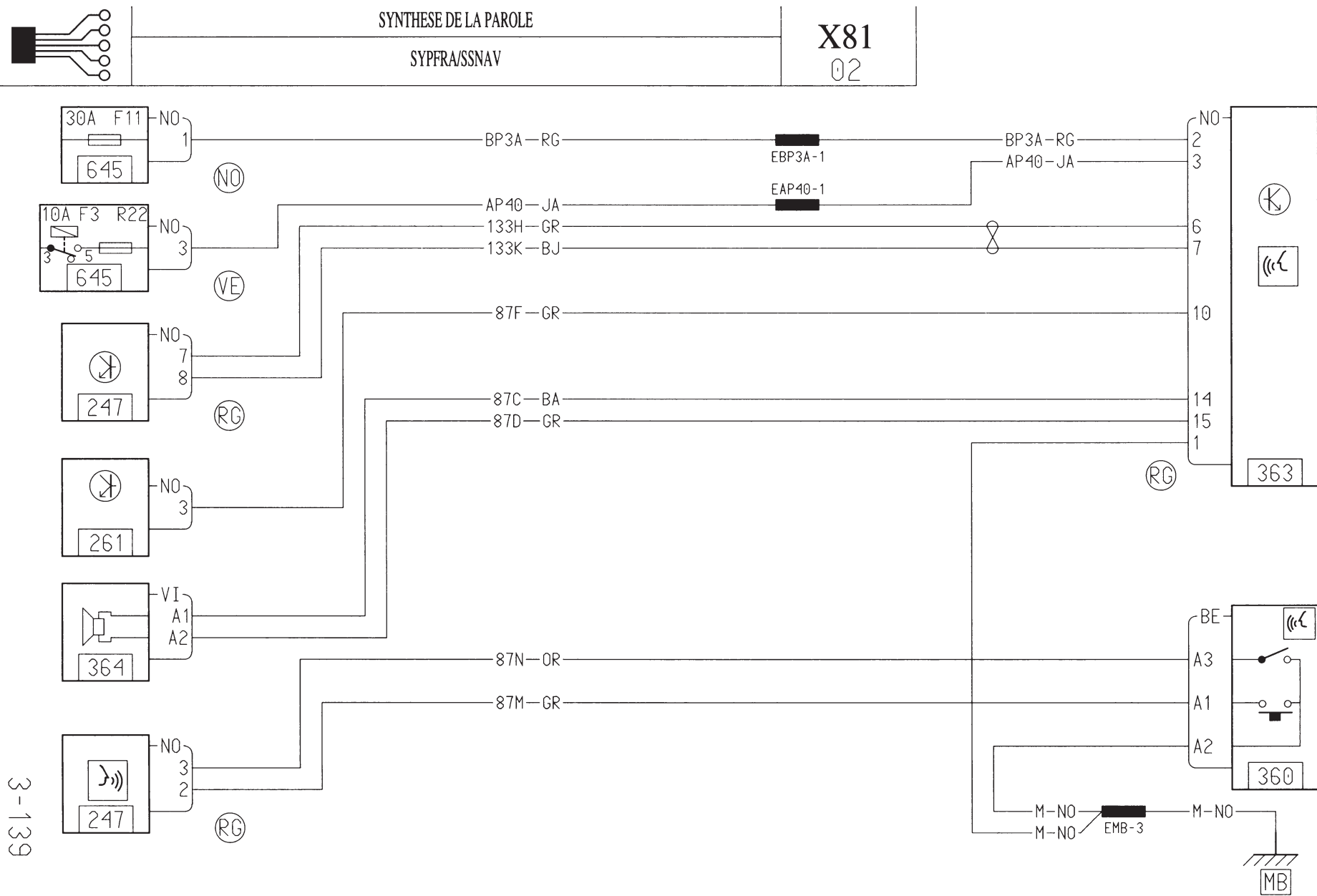
SYPFRA/NINAV3

X81

02



3-138



3-139

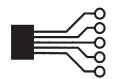
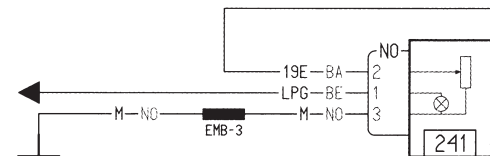


TABLEAU DE BORD

X81
02360
360
363
363
43887N-OR
87M-GR
133H-GR
133K-BJ
80A-BA

645



199

41A-BA

240

47C-OR

261

34GK-BJ

261

34S-GR

261

34T-BJ

645

80T-GR

597

BCP4-RG

261

34V-BJ

261

34U-OR

199

47A-BA

240

47D-VI

261

34GH-BA

261

34DZ-BJ

243

34GA-GR

225

32A-OR

225

32B-BJ

225

133B-BA

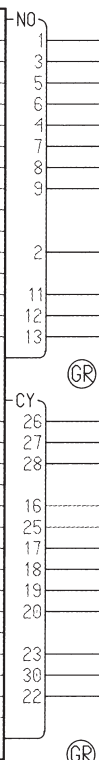
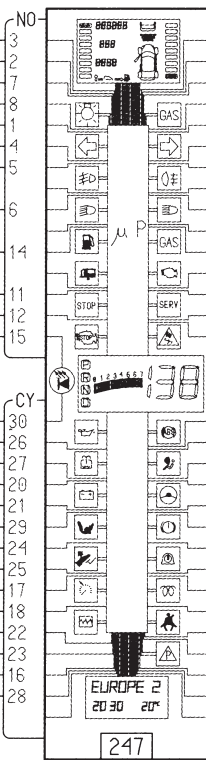
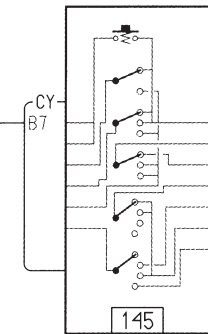
645

133C-GR

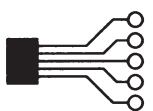
225

87H-GR

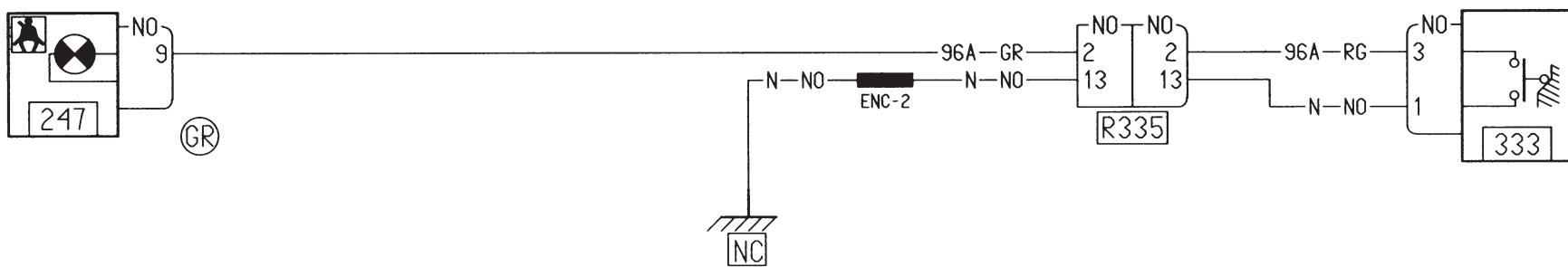
HK7-VI

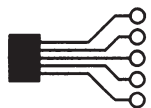
BP3A-RG
64D-GR
CPG-BJ
9P-GR
34GD-VI
100A-BJ
28A-BA
96A-GRN-NO
34AT-VI
34AP-GR
34AR-BA34AS-GR
34AU-BJ
34AQ-GRSP2-JA
AP40-JA
LPG-BE
64C-GR
11A-VI
8B-GR30A-GR
2A-BA
47K-VI2A-GR
2A-GR
2A-BA645
645
645
645
261
143
205
333645
645
645
645
645207
1088
103

3-140



TEMOIN CEINTURE DE SECURITE

X81
02

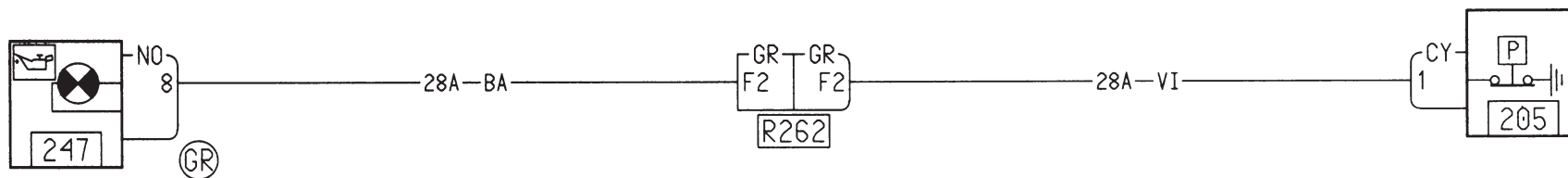


TEMOIN DE PRESSION D'HUILE

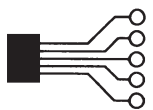
F4R790,F4R794,F4R795,F4R797,F9Q820,G9T742,G9T743

X81

02



3-142

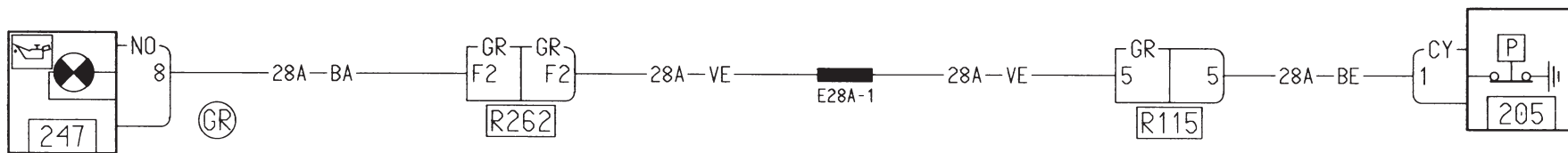


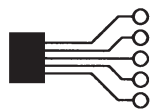
TEMOIN DE PRESSION D'HUILE

P9X701,V4Y711

X81

02



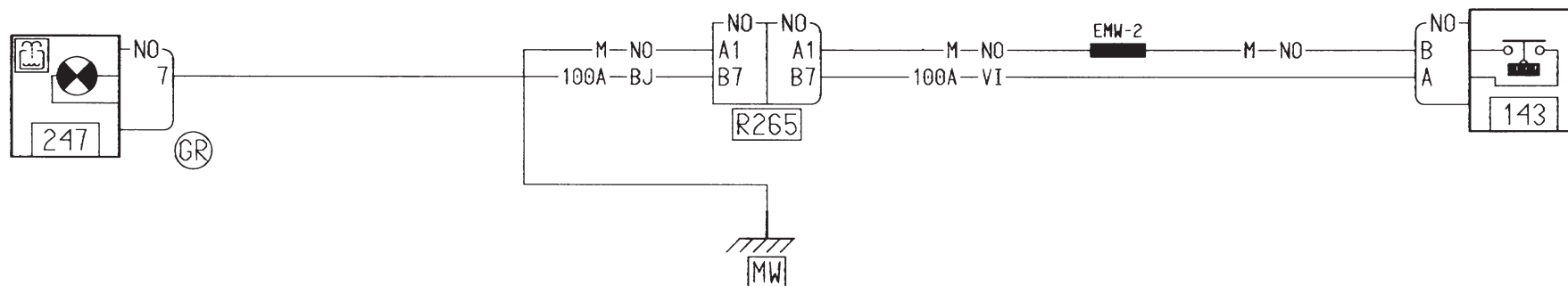


TEMOIN MINI LIQUIDE LAVE GLACE

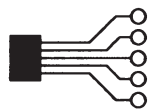
LAVPH

X81

02




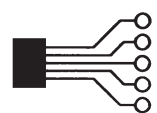
3-144



TEMOIN NIVEAU LIQUIDE DE FREIN

X81
02



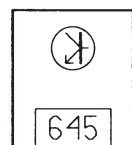


TOIT OUVRANT ELECTRIQUE

TOELEC

X81

02



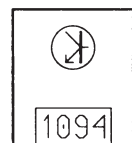
VE
22

NO

21K-BA

E21K-1

21K-GR

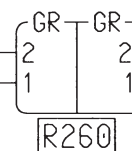


BE
39

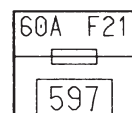
47F-SA

E47F-1

47F-GR



R260

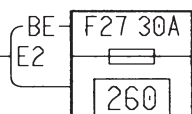


BE
1

BP12-RG

EBP12-1

BP12-RG

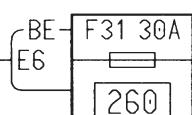


BE
E2

F27 30A

BE
S2

ABP3-JA

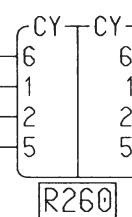


BE
E6

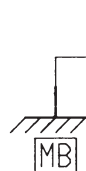
F31 30A

BE
S6

BP93-RG



R260



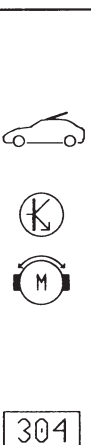
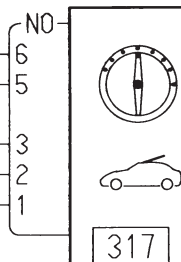
M-NO

EMB-2

M-NO

M-NO

52J-VE
52H-SA
52G-VE
52E-SA
52D-VE



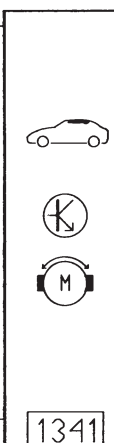
21K-VI

M-NO

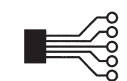
M-NO

BP93-RG

ABP3-JA



3-146



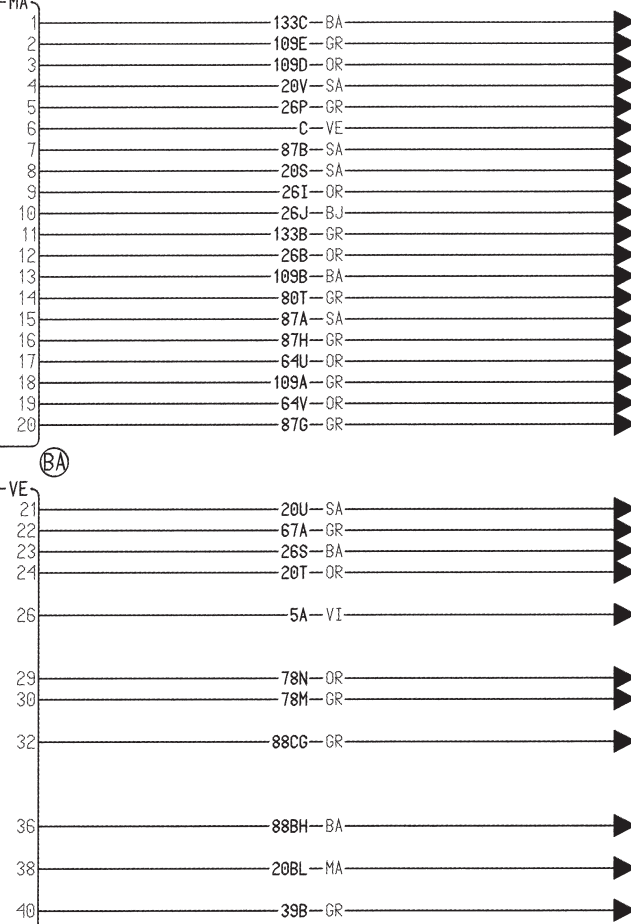
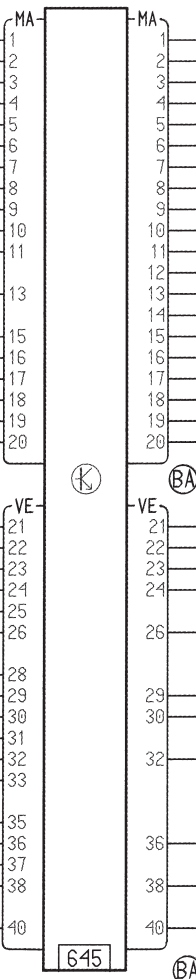
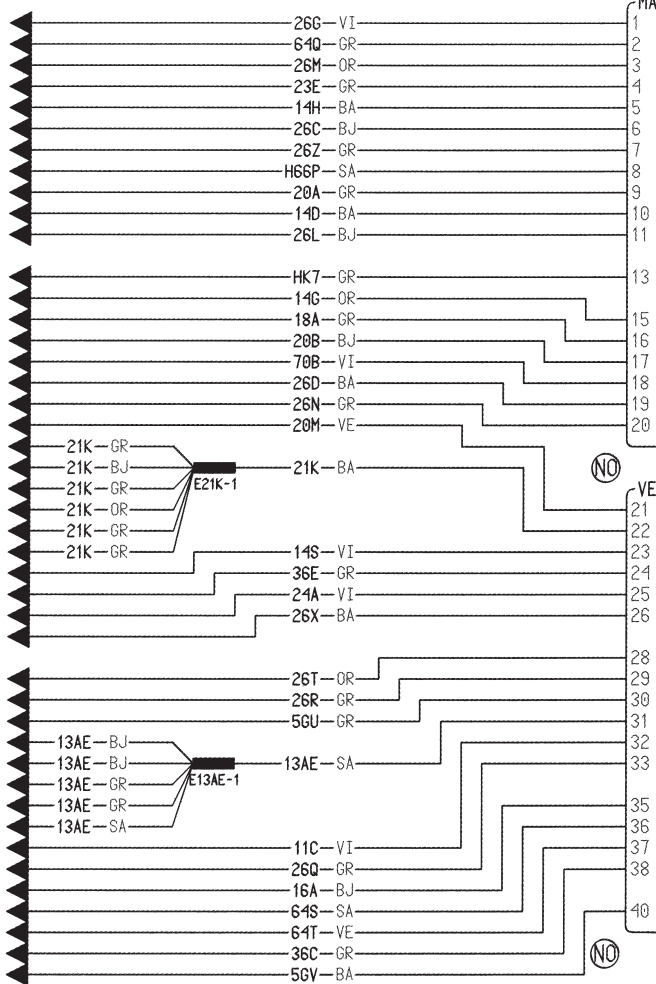
UNITE CENTRALE HABITACLE

X81
02

1082
125
1087
135
145
1082
1109
1109
123
145
1087

225
145
165
123
1323
1082
1087
123
1122
201
202
203
204
304
212
677
145
675

1084
1085
1129
1119
1118
1120
1121
1425
209
1083
145
209
209
211
1129



225
540
540
138
1083
645
525
557
1088
1088
225
1082
540
247
526
140
267
540
268
524

139
105
1086
135
160

289
290
1123

1123
844
753

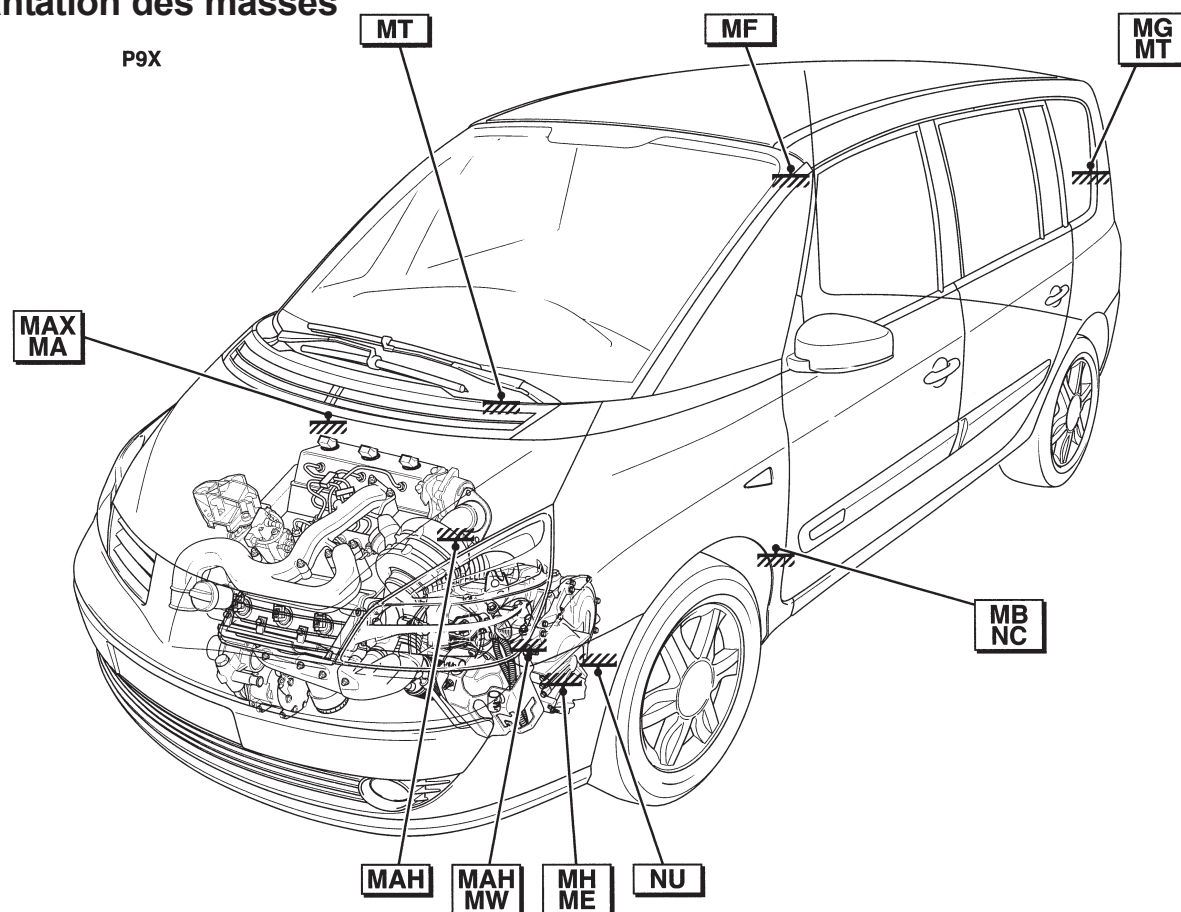
140

1184



Implantation des masses

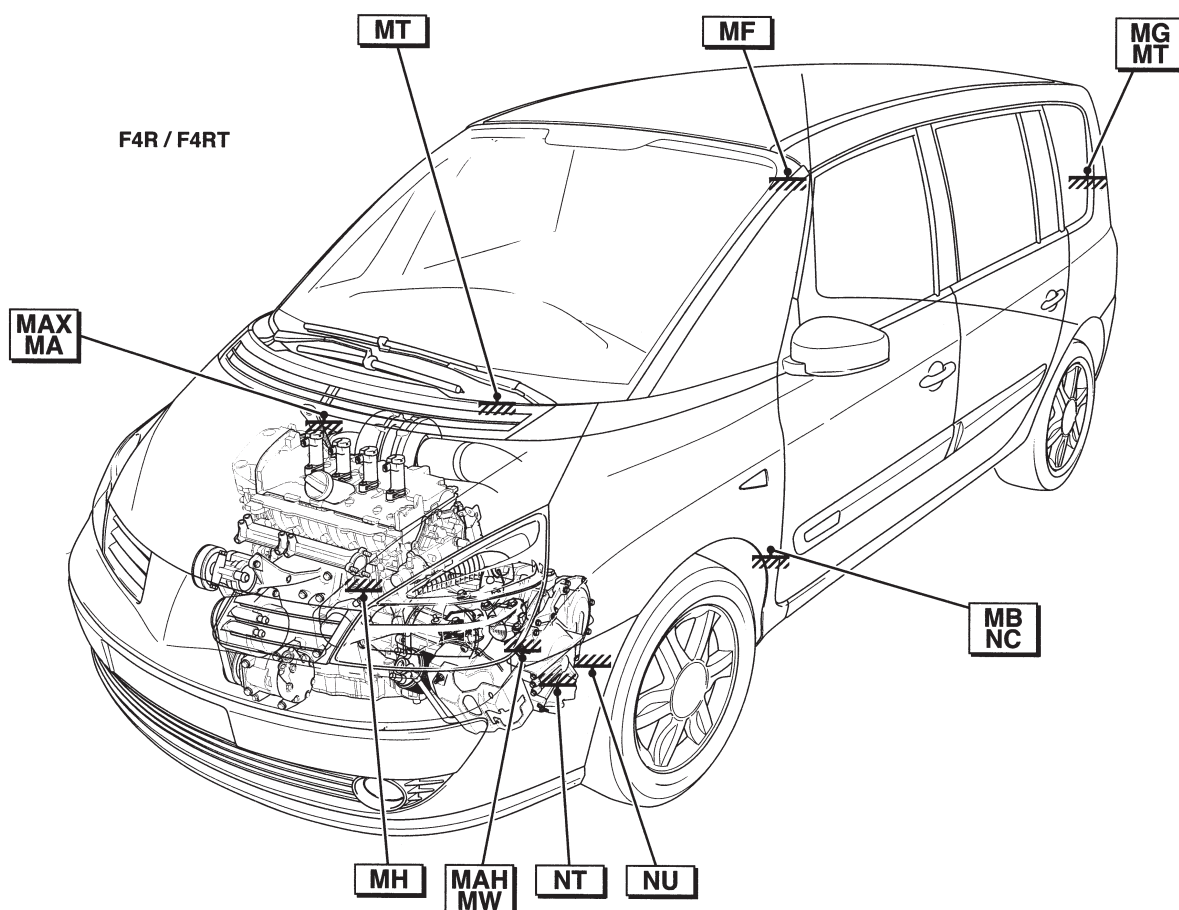
P9X



GÉNÉRALITÉS

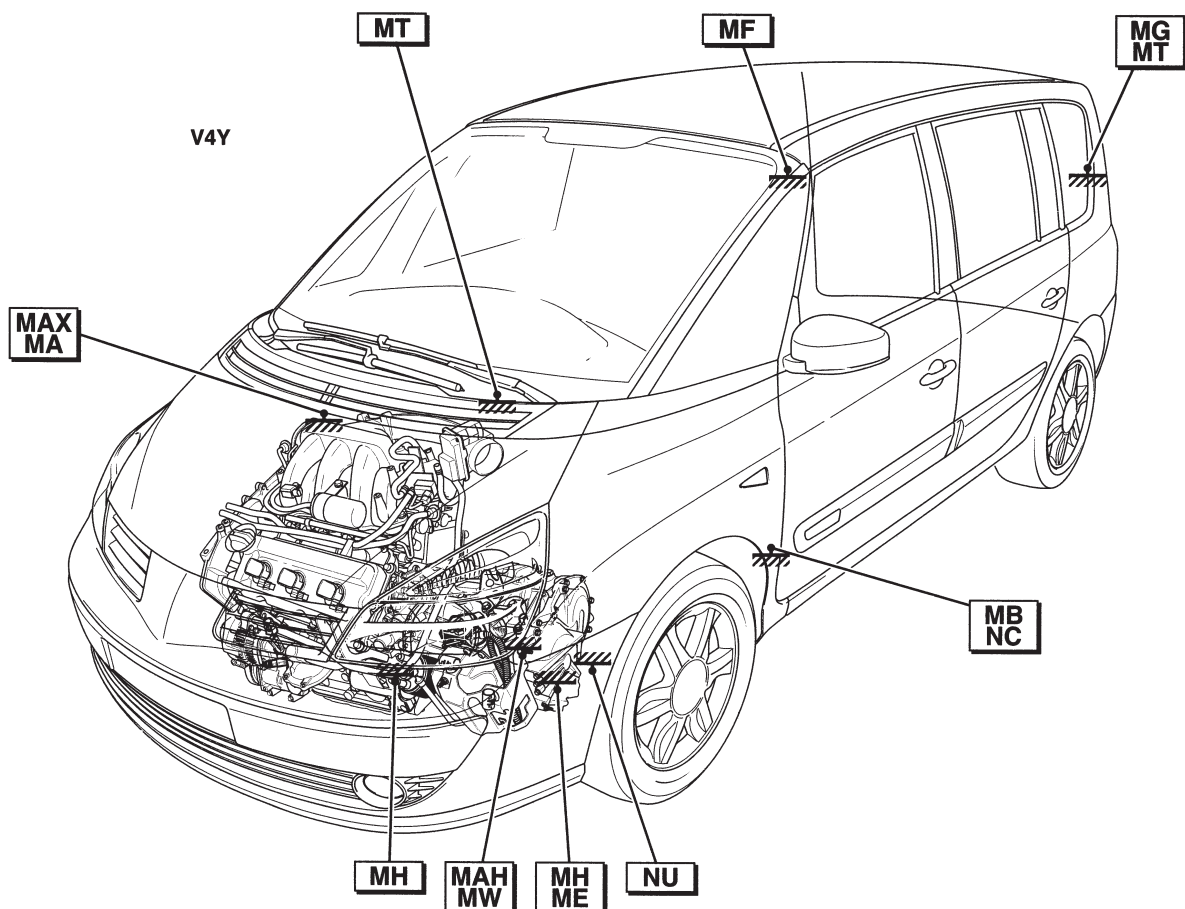
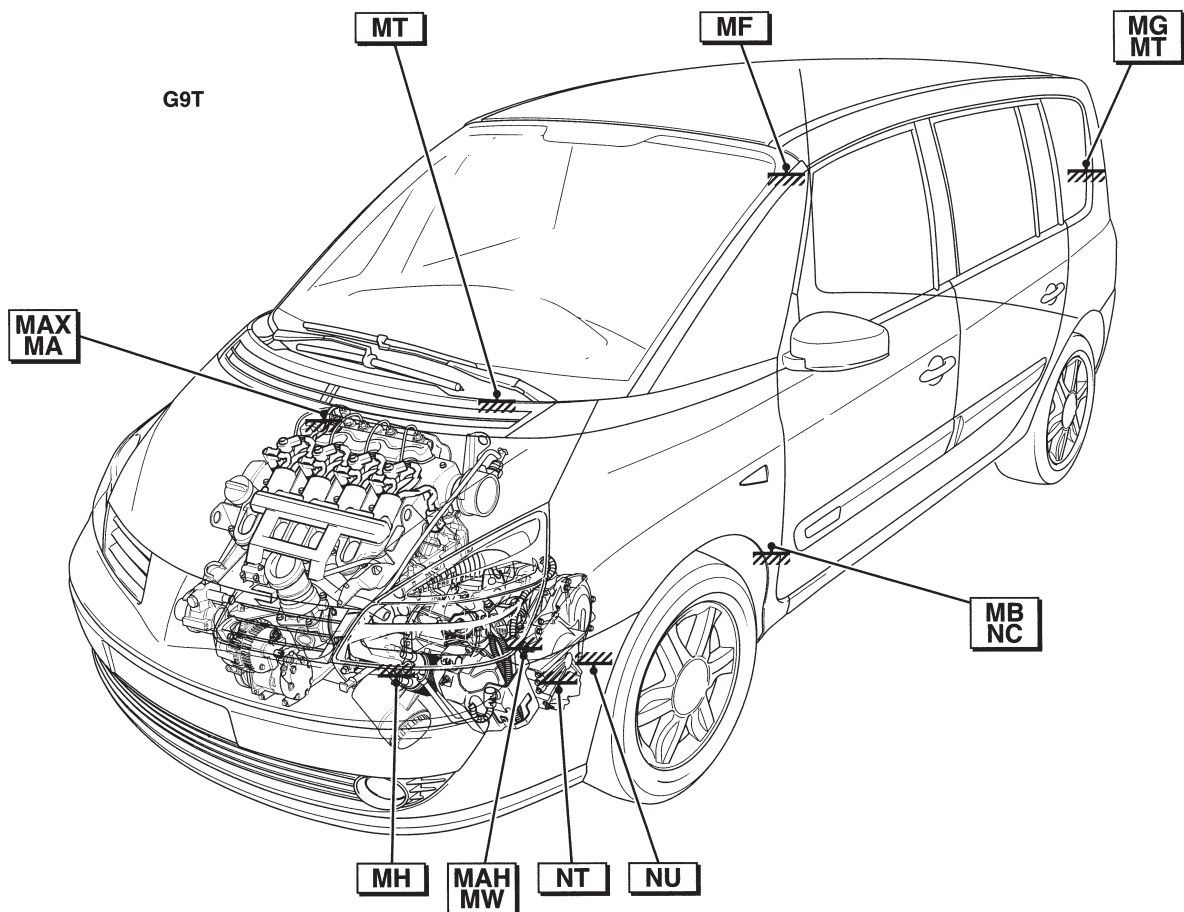
MÉCANIQUE

F4R / F4RT



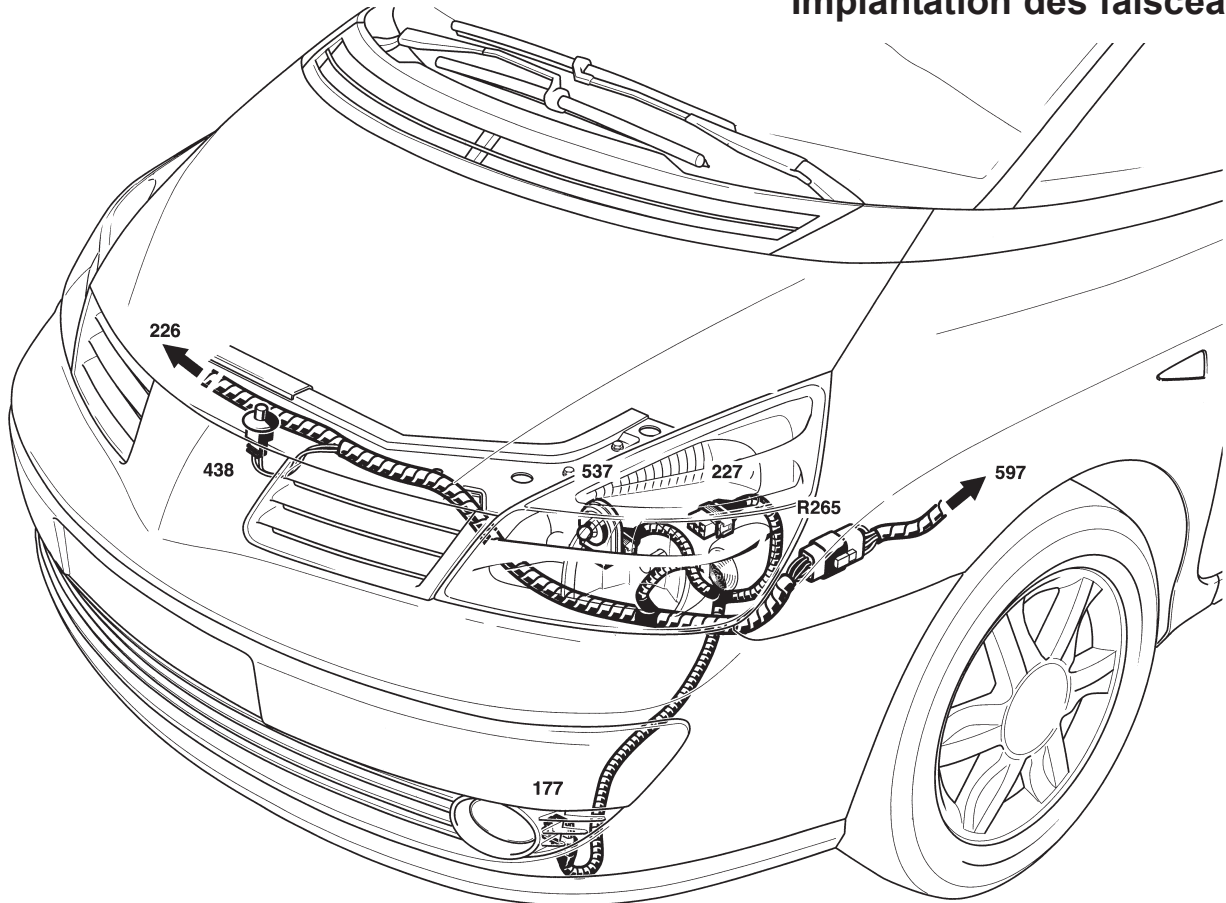
ÉQUIPEMENT ÉLECTRIQUE

CARROSSERIE



S1

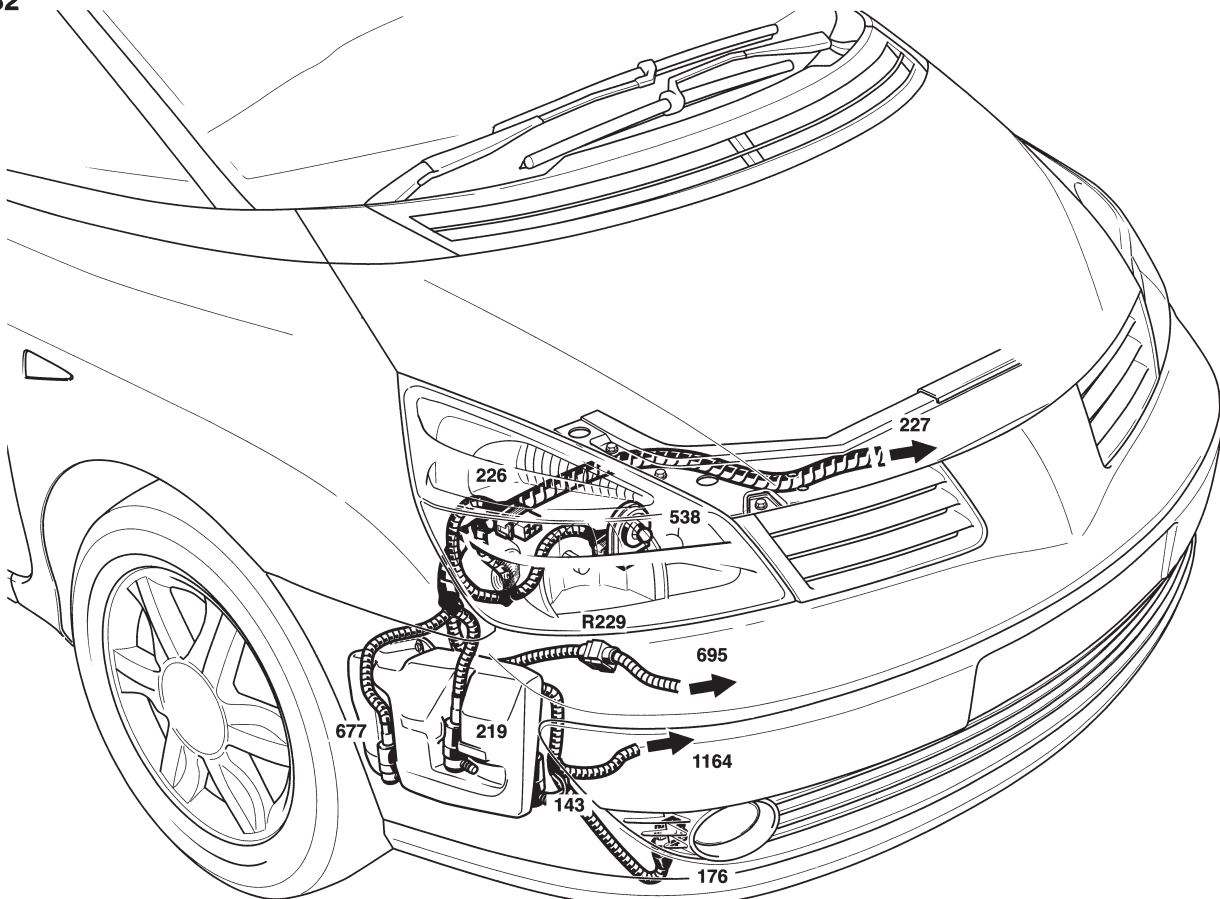
Implantation des faisceaux



GÉNÉRALITÉS

MÉCANIQUE

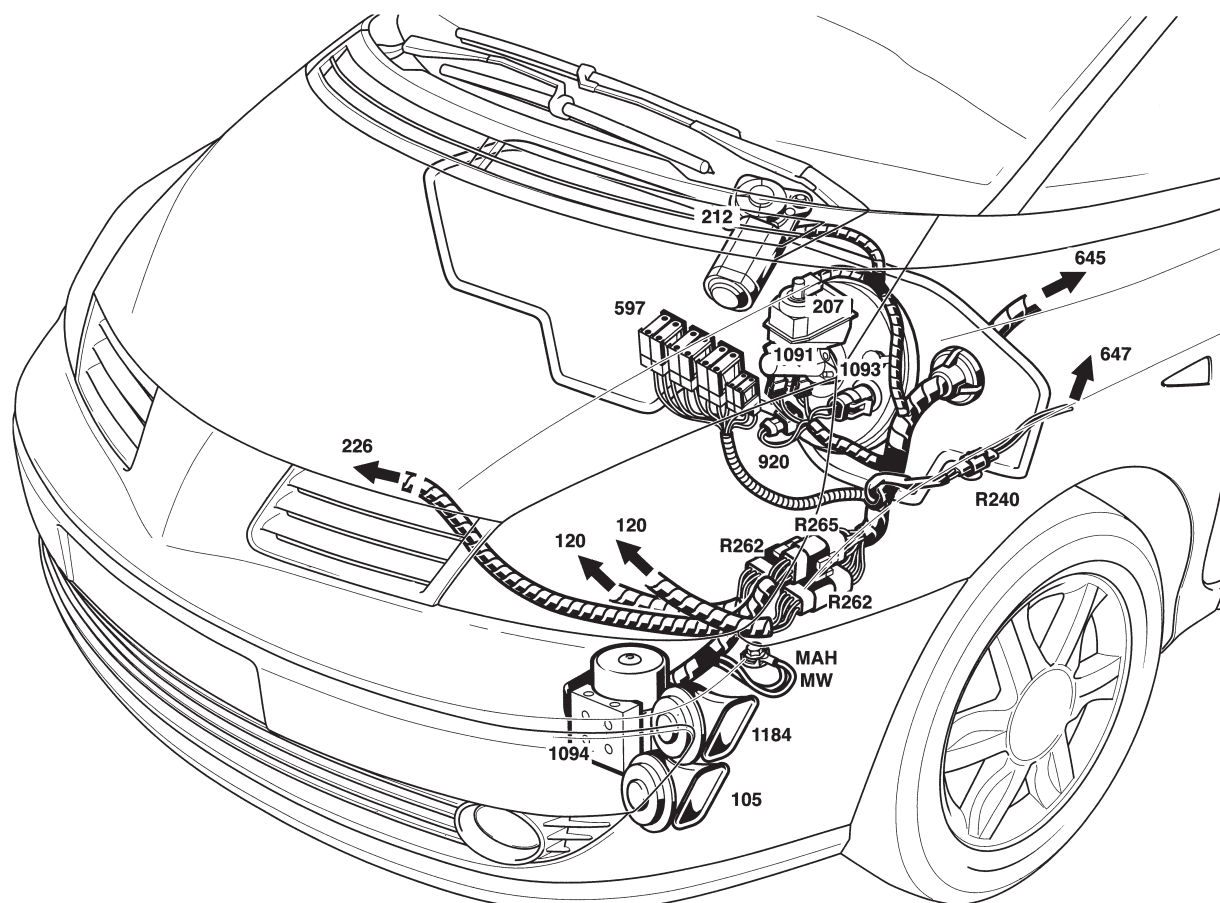
S2



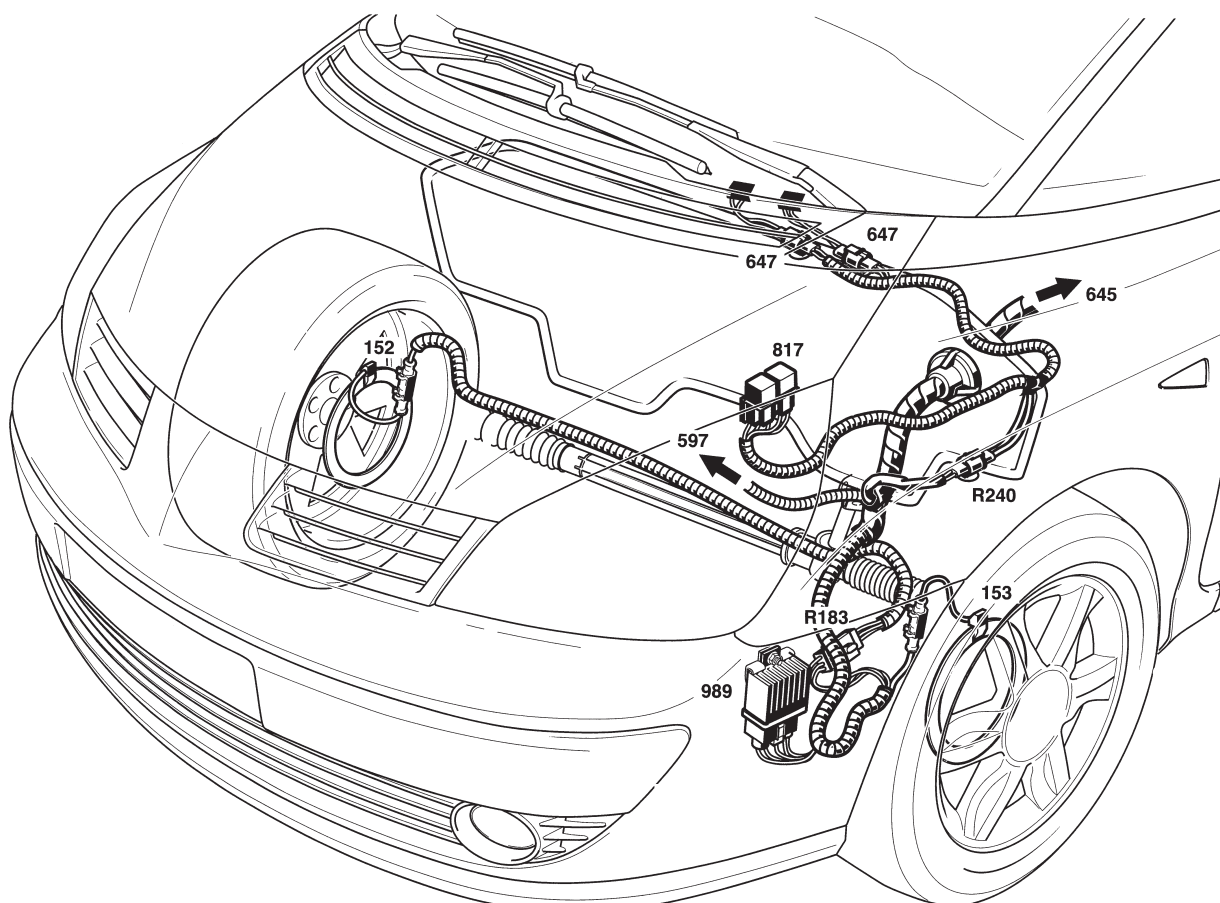
ÉQUIPEMENT ÉLECTRIQUE

CARROSSERIE

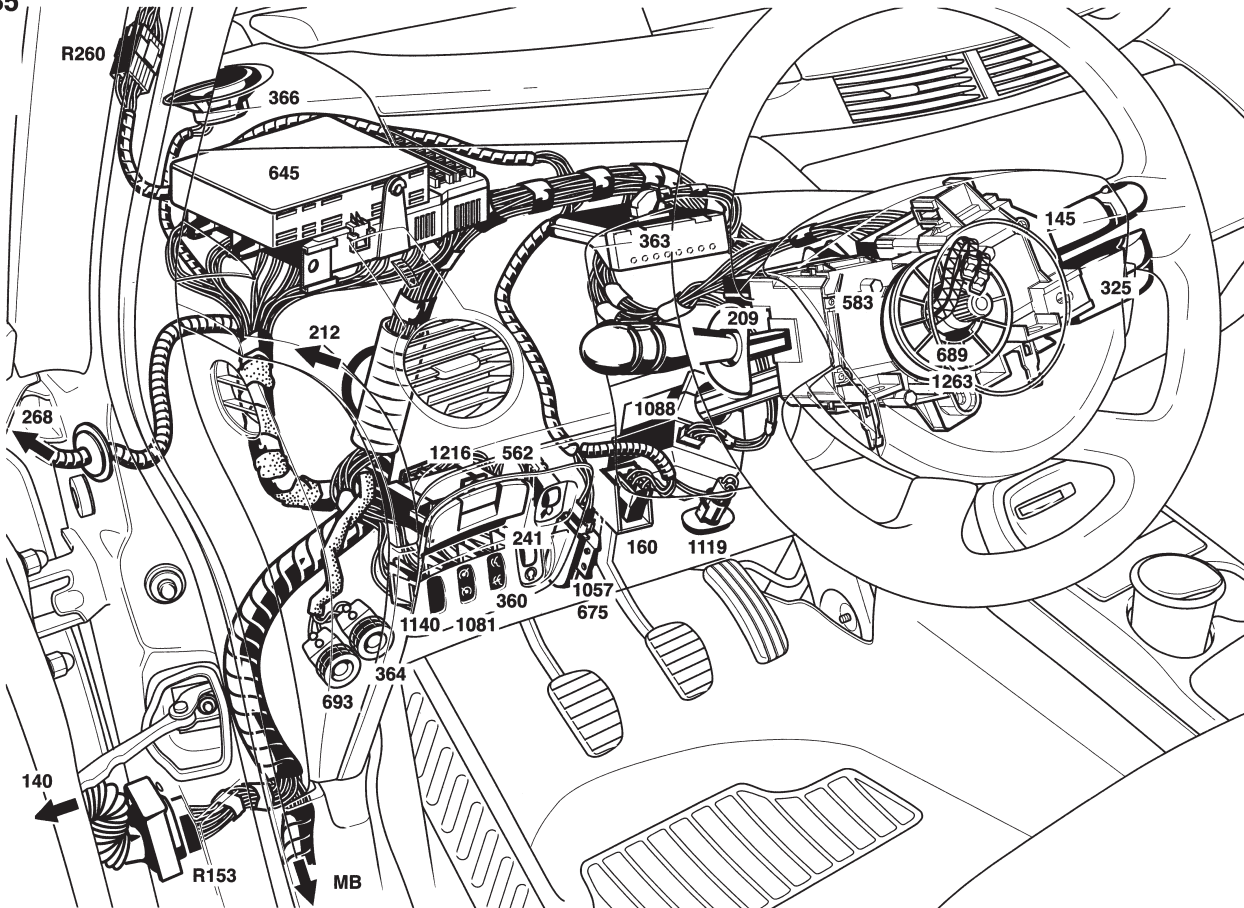
S3



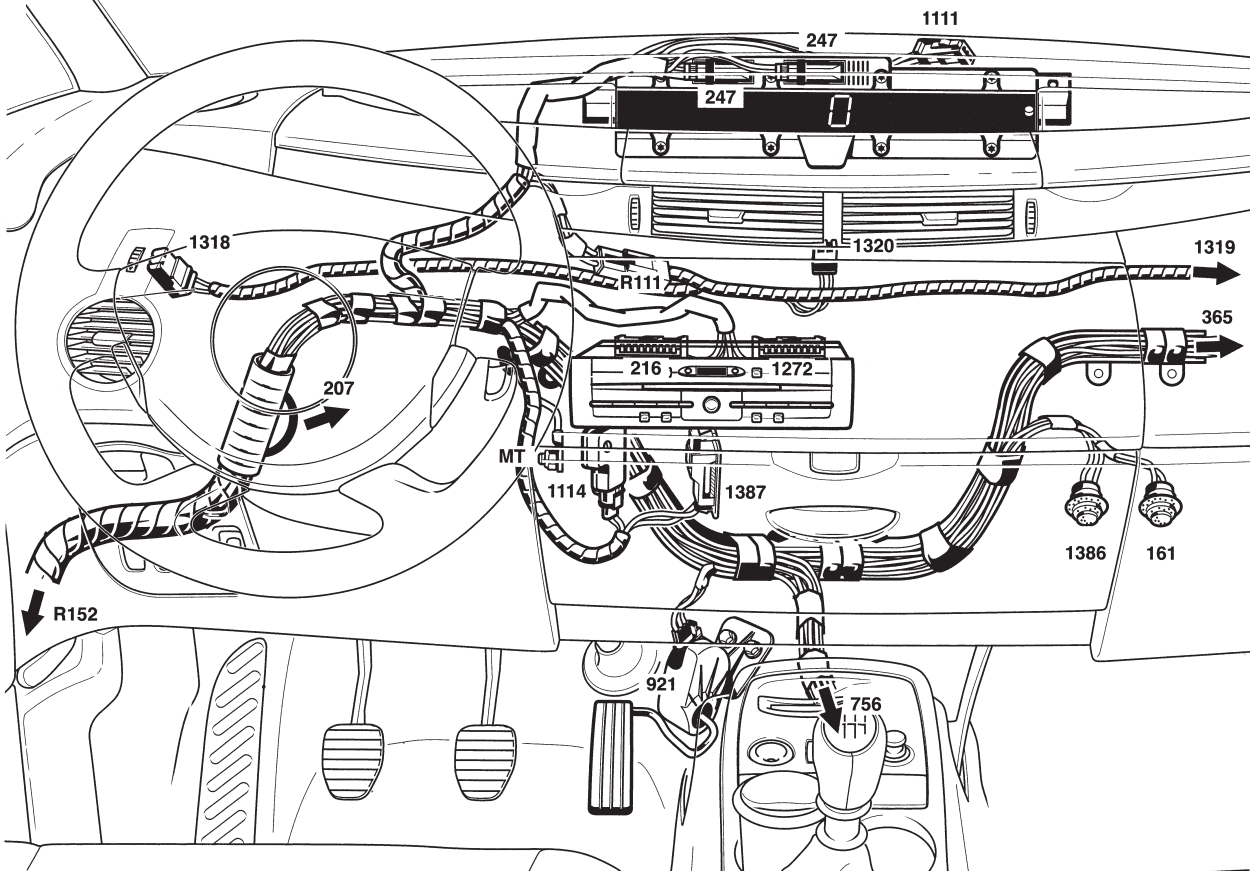
S4



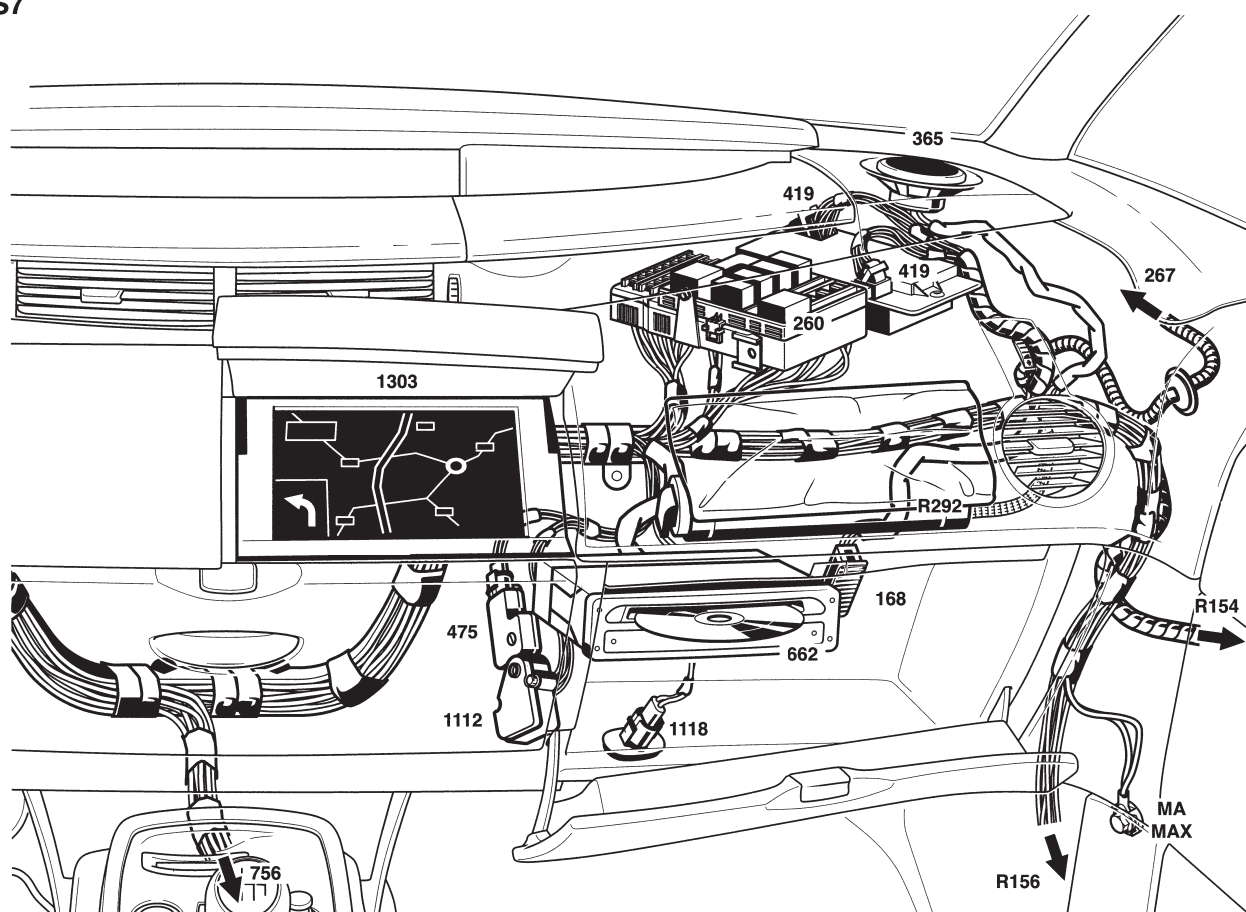
S5



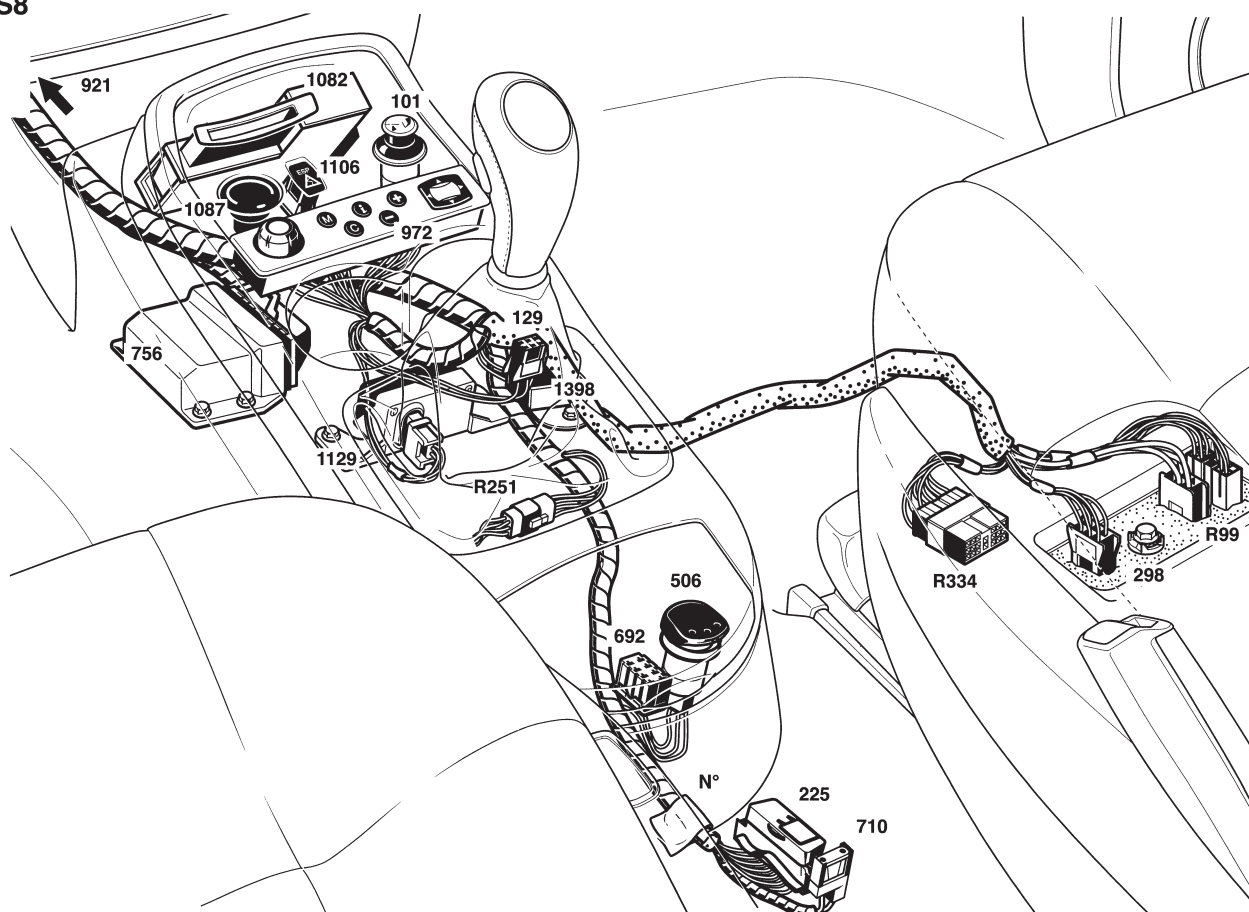
S6



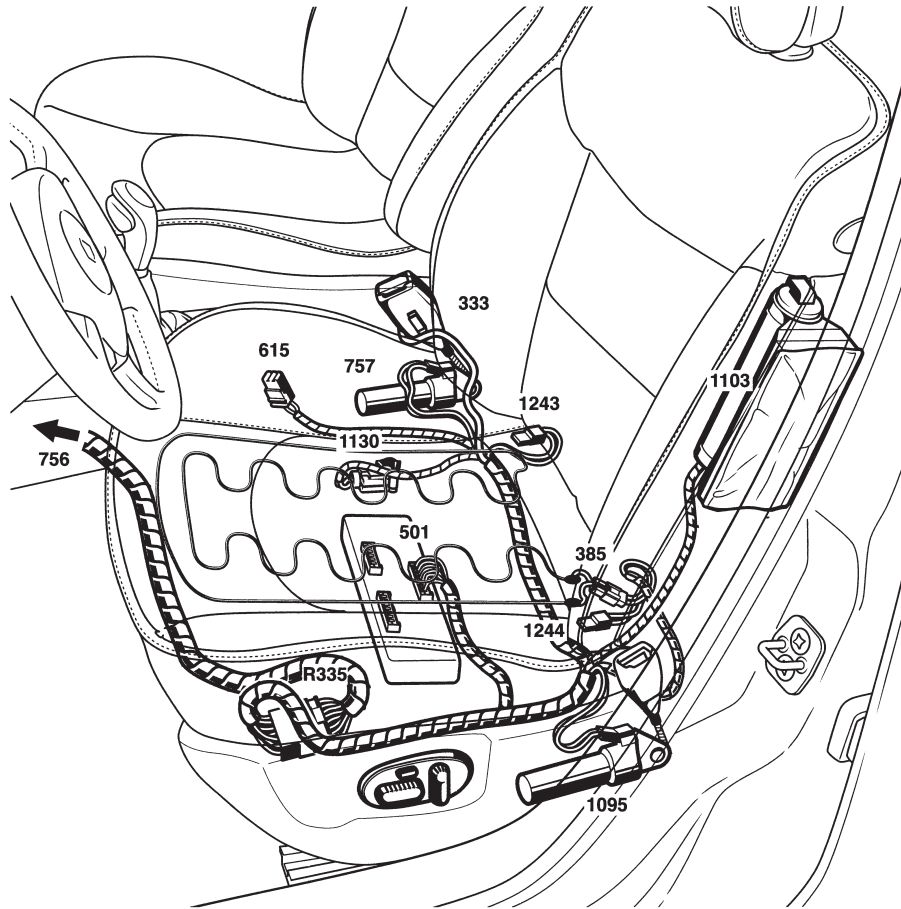
S7



S8



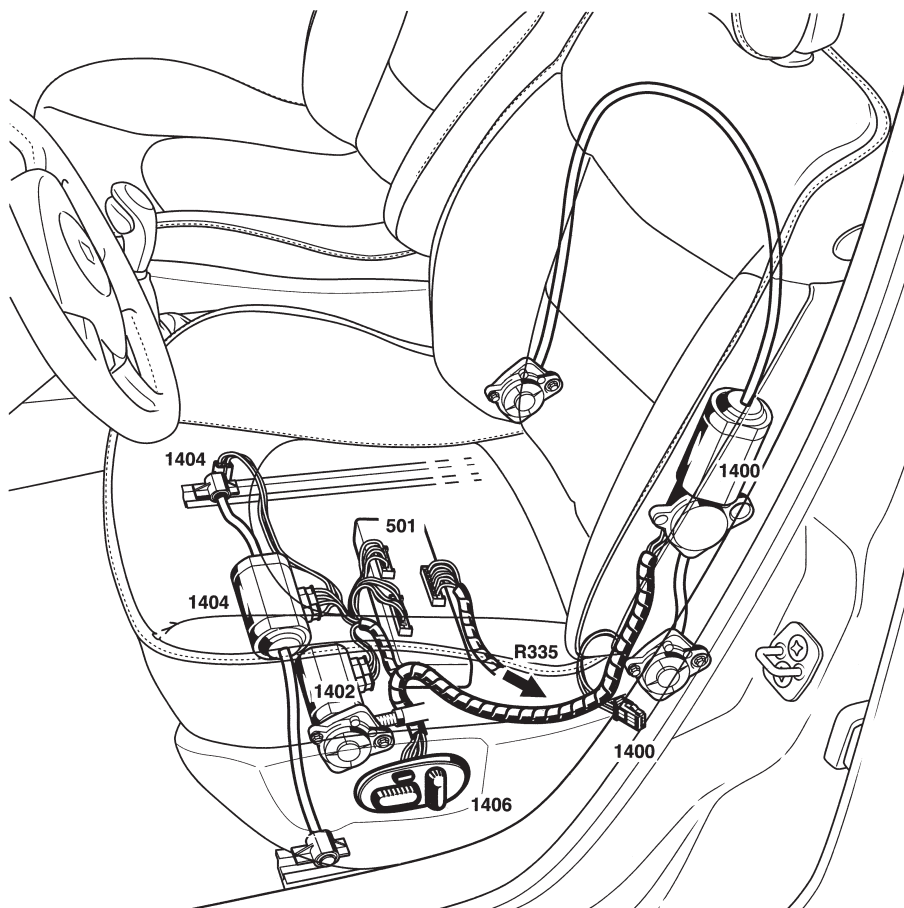
S9



GÉNÉRALITÉS

MÉCANIQUE

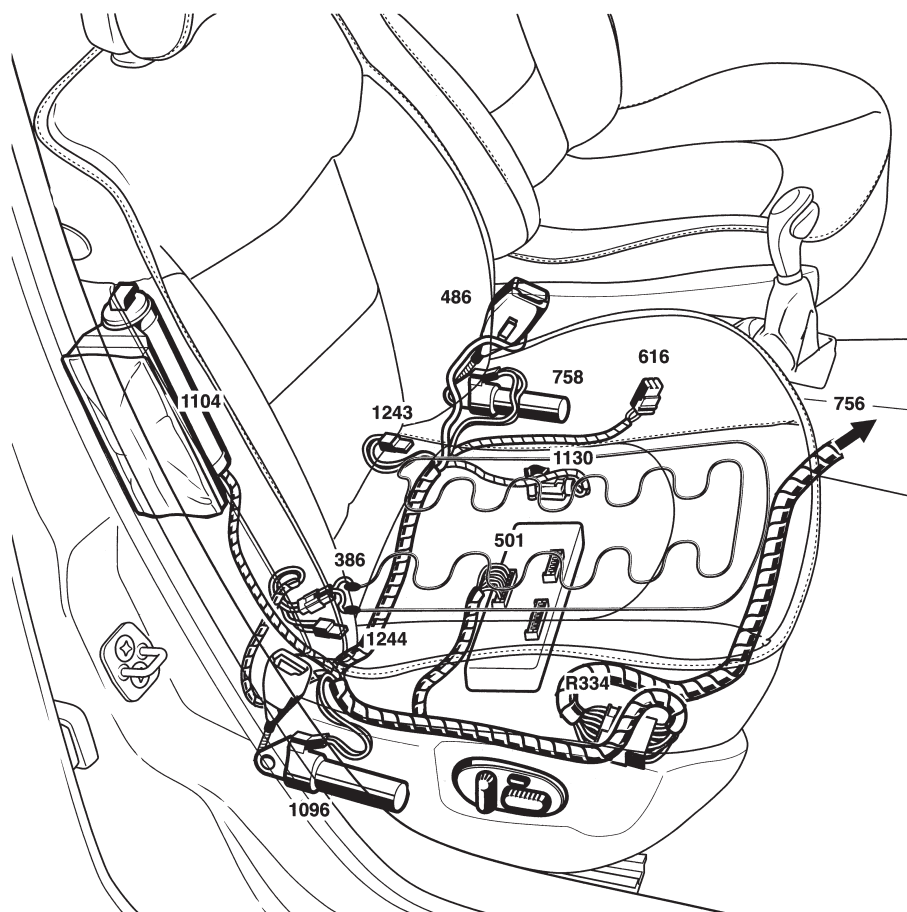
S10



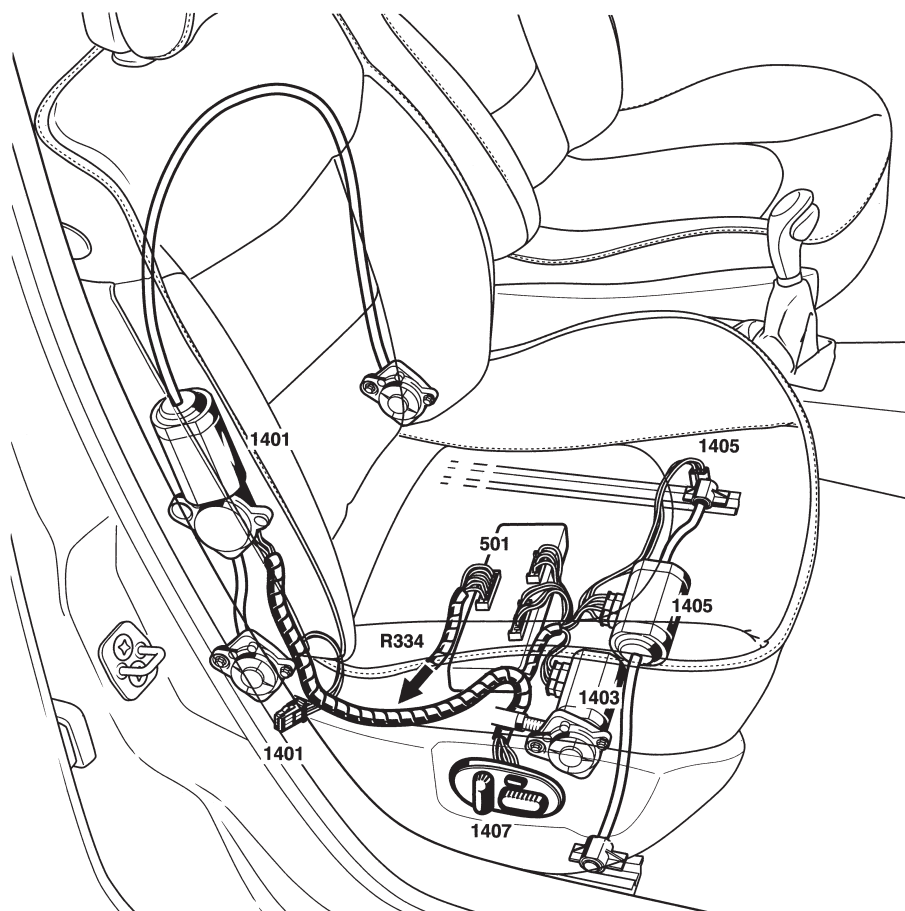
ÉQUIPEMENT ÉLECTRIQUE

CARROSSERIE

S11



S12



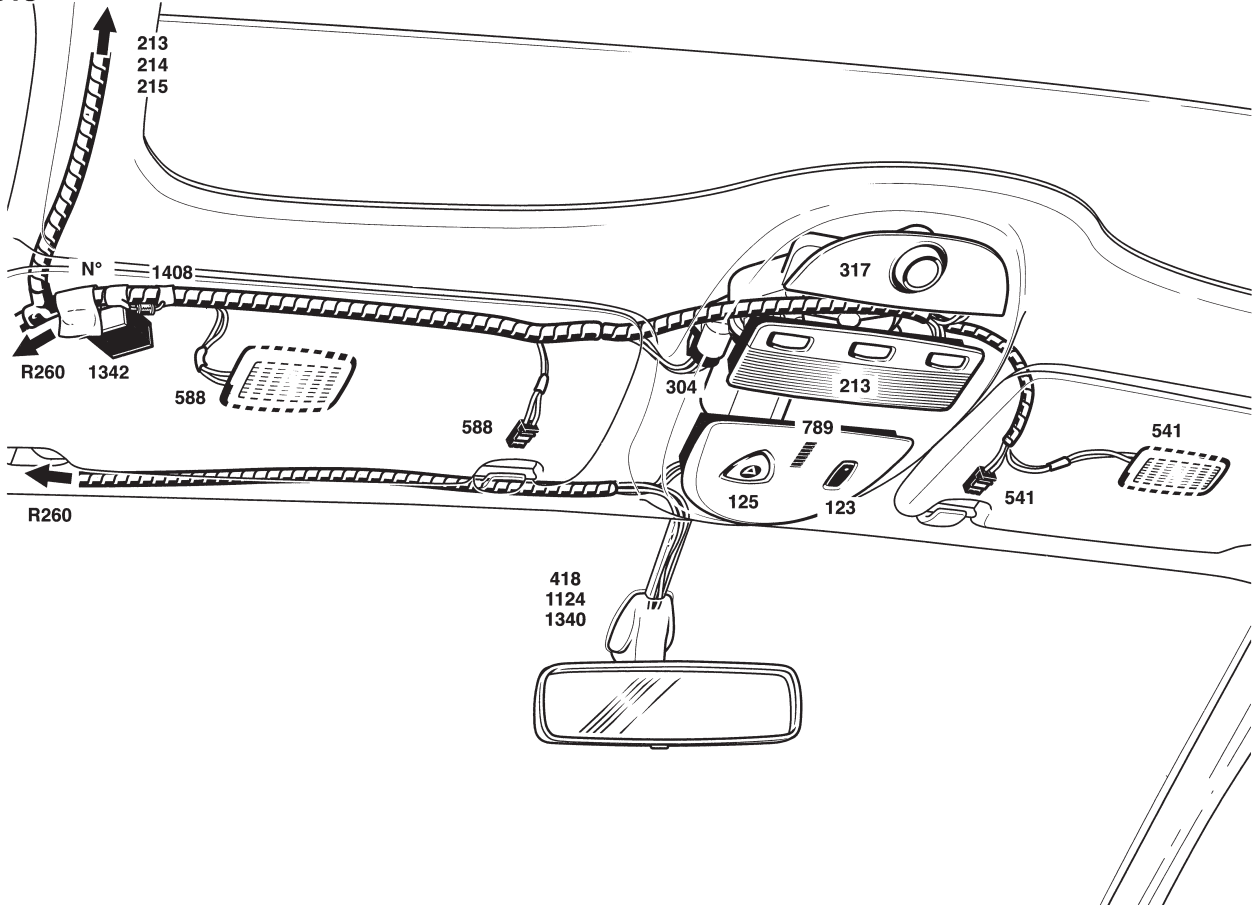
GÉNÉRALITÉS

MÉCANIQUE

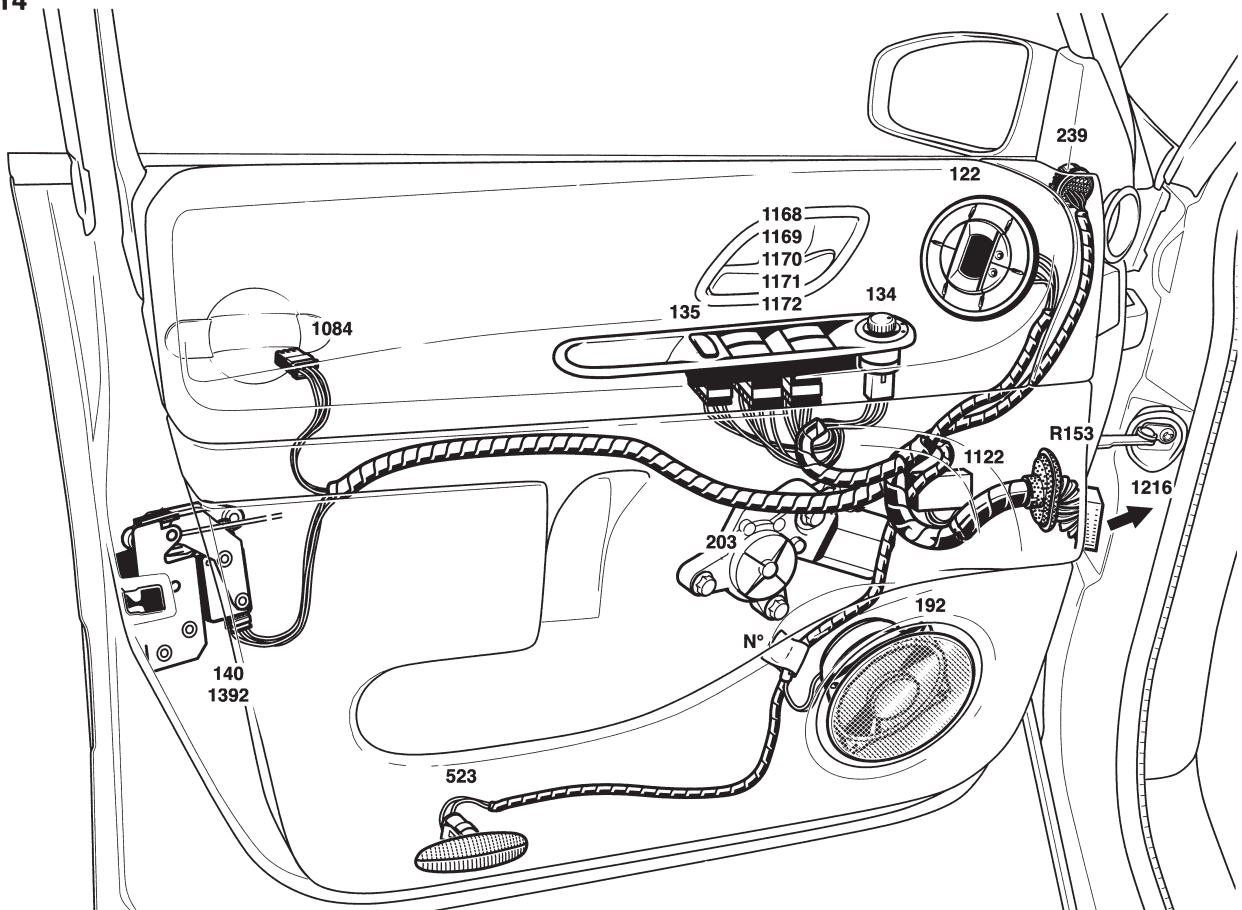
ÉQUIPEMENT ÉLECTRIQUE

CARROSSERIE

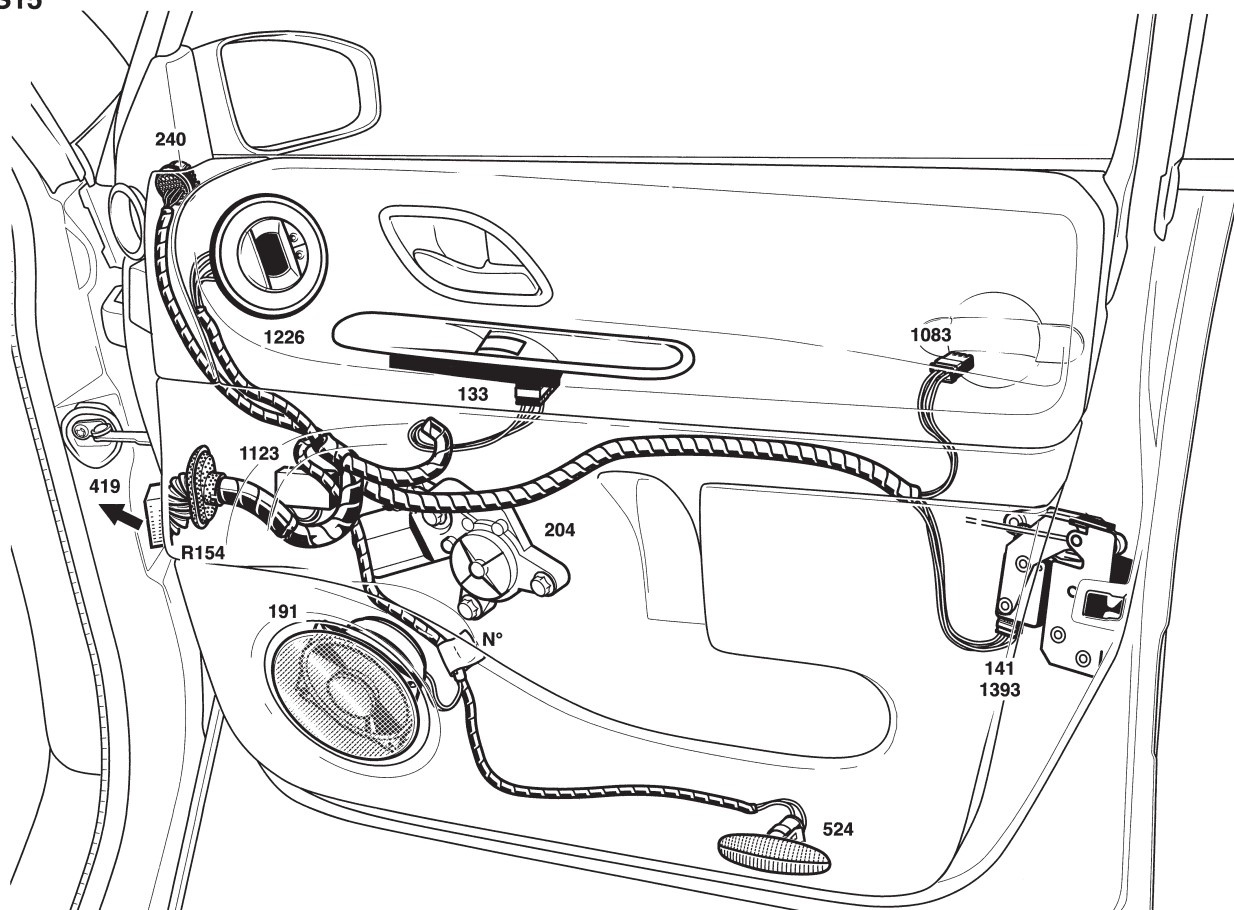
S13



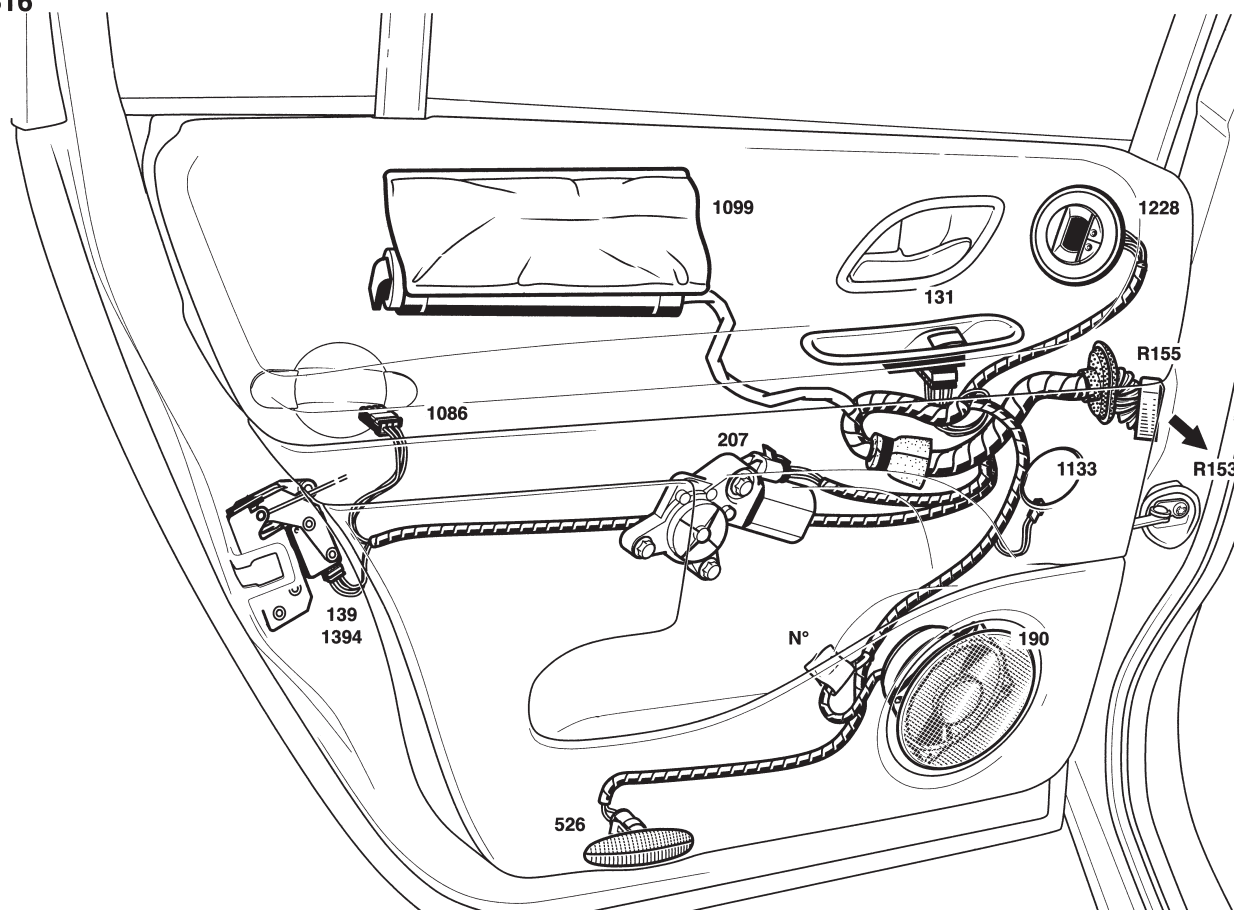
S14



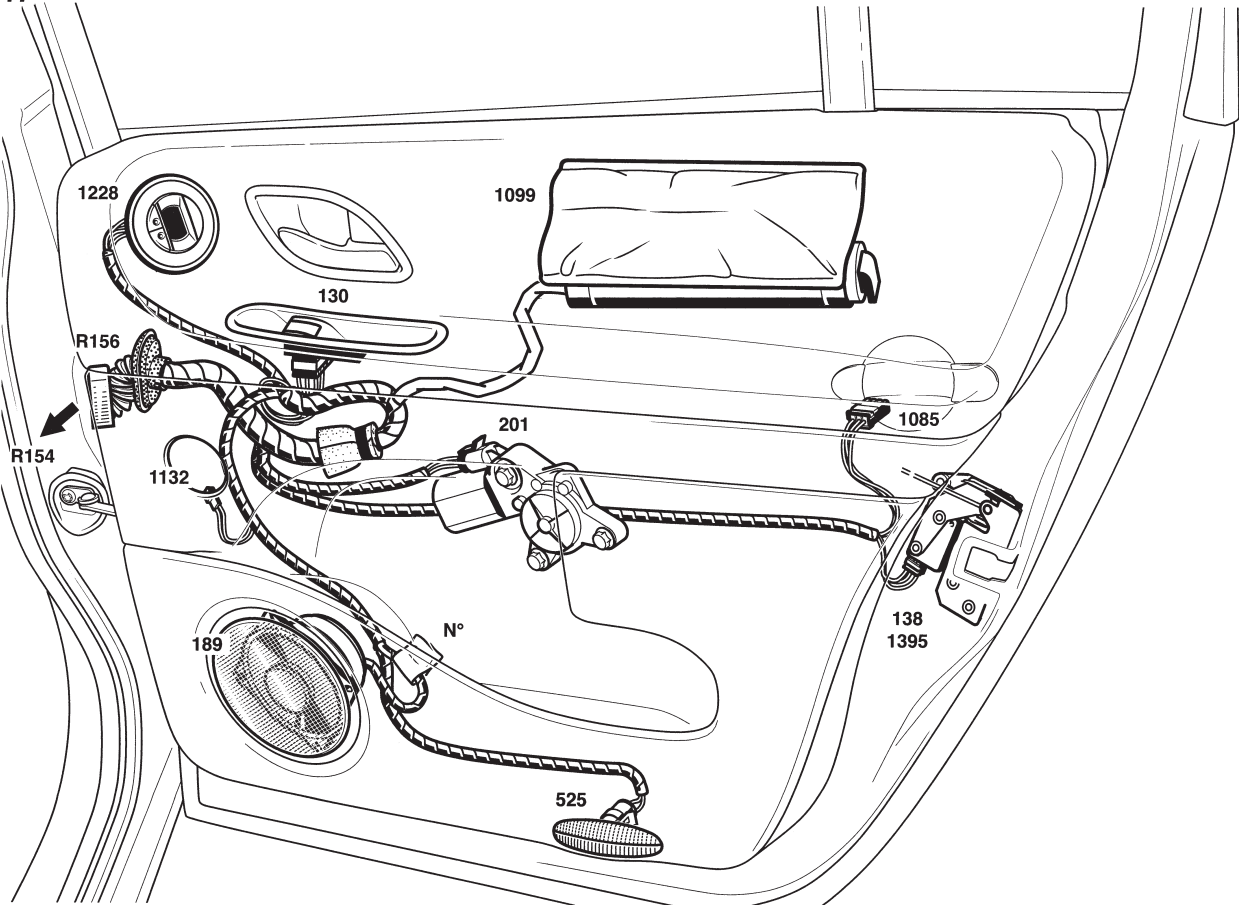
S15



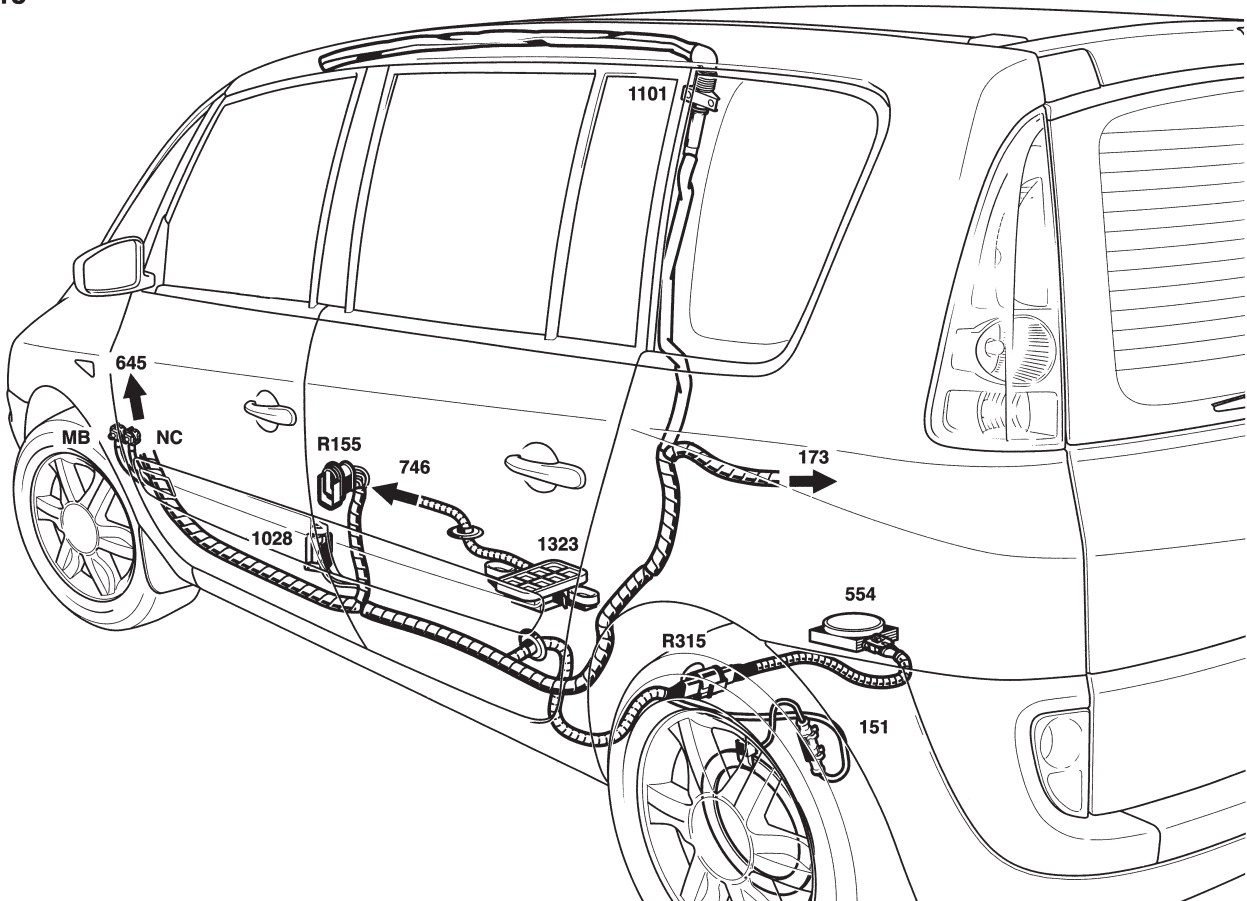
S16



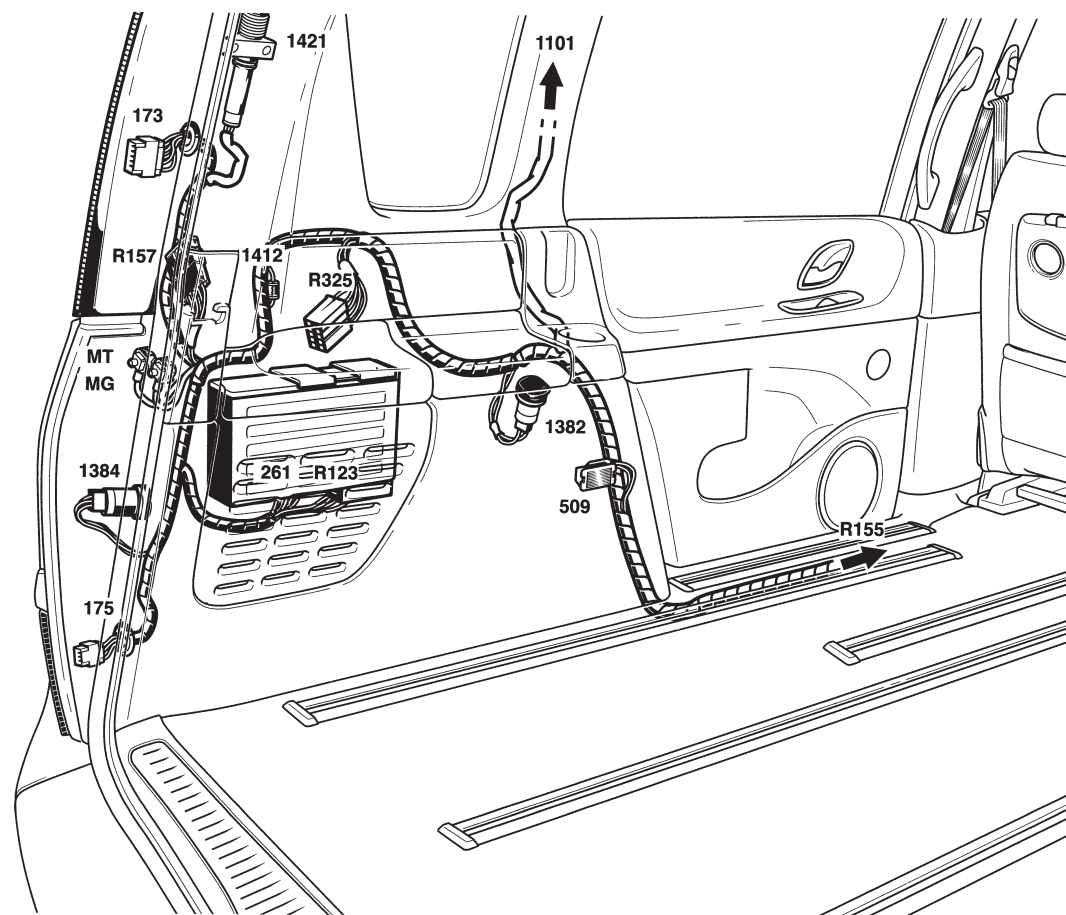
S17




S18



S19



S20



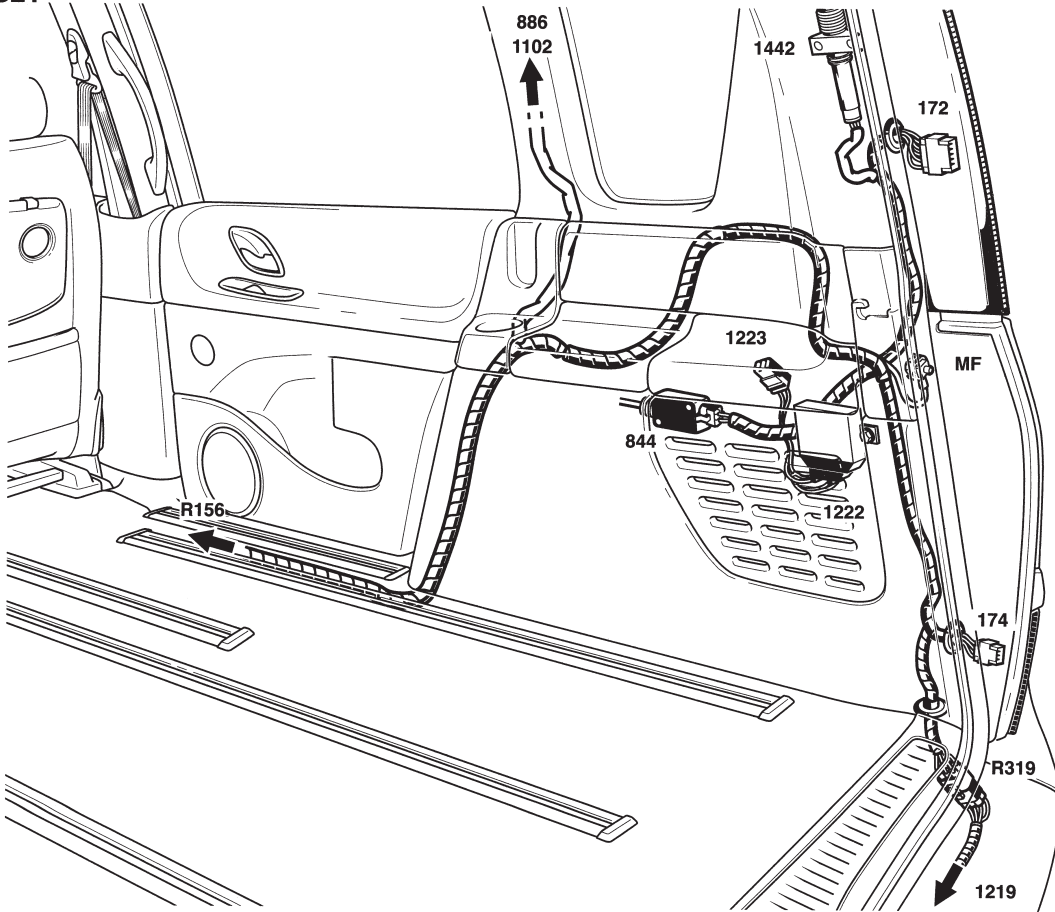
GÉNÉRALITÉS

MÉCANIQUE

ÉQUIPEMENT ÉLECTRIQUE

CARROSSERIE

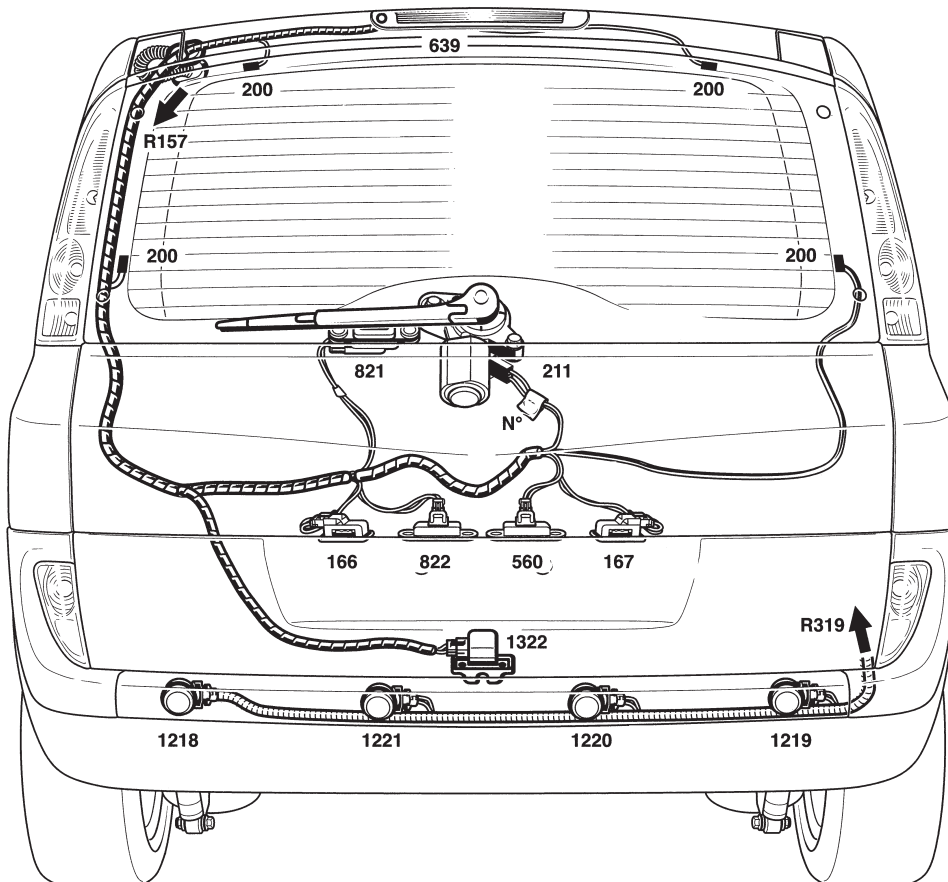
S21



GÉNÉRALITÉS

MÉCANIQUE

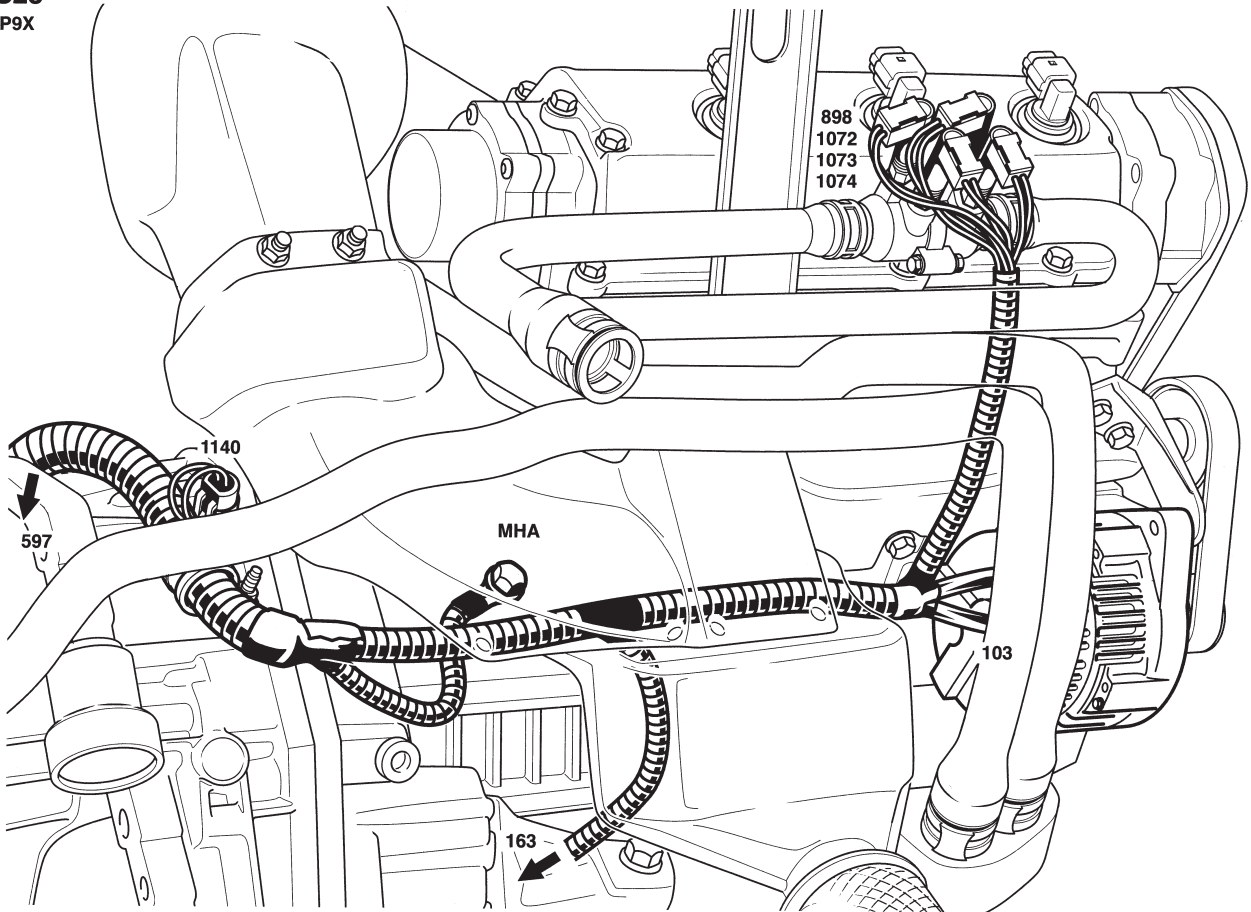
S22



ÉQUIPEMENT ÉLECTRIQUE

CARROSSERIE

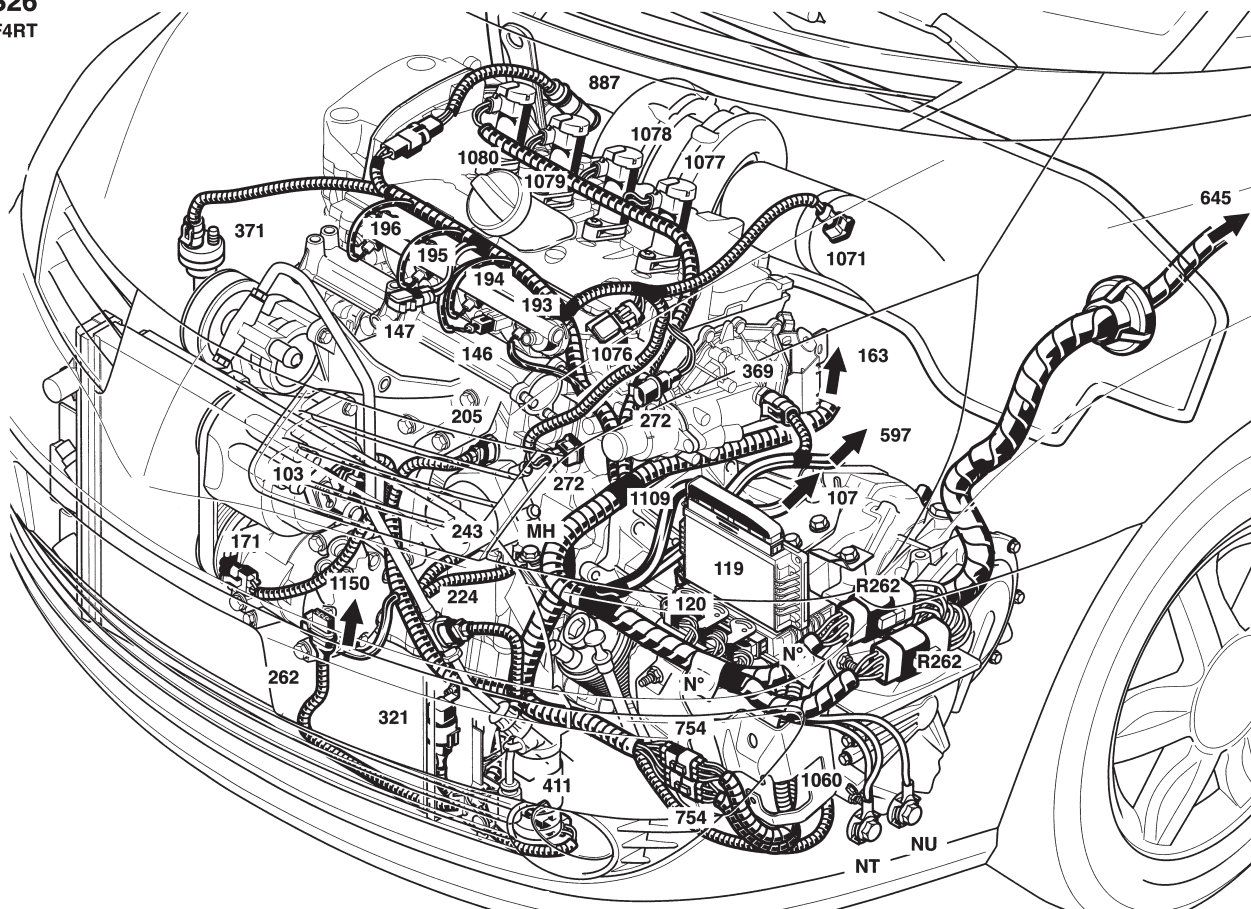
S25
P9X



GÉNÉRALITÉS

MÉCANIQUE

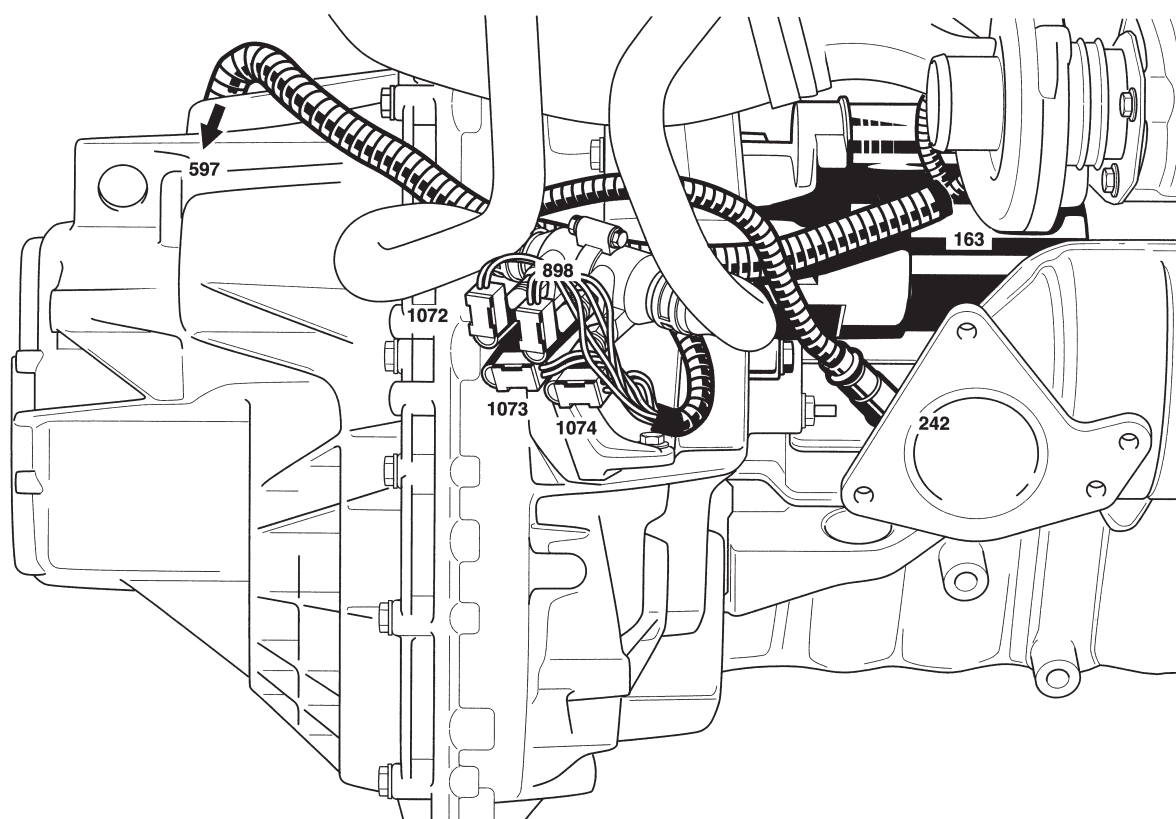
S26
F4RT



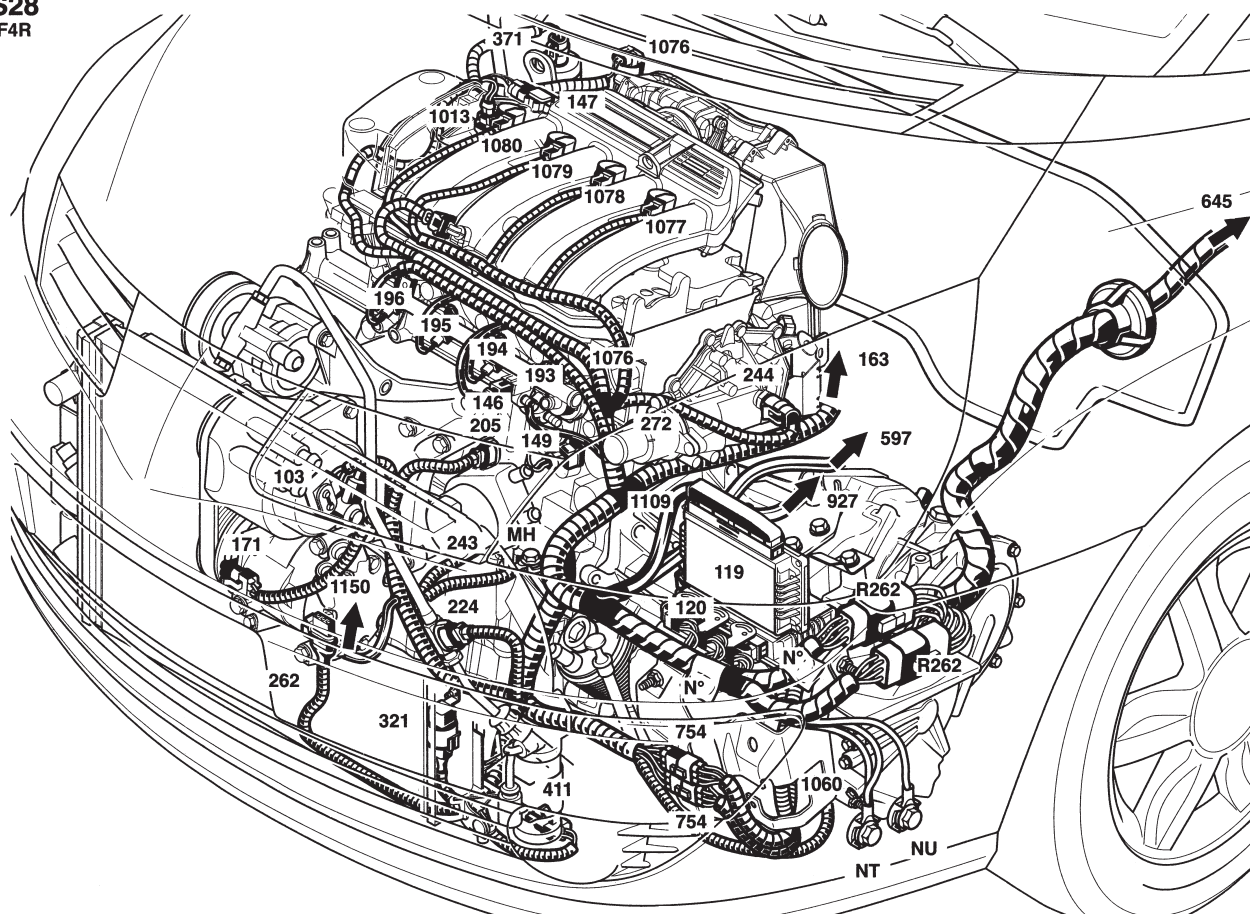
ÉQUIPEMENT ÉLECTRIQUE

CARROSSERIE

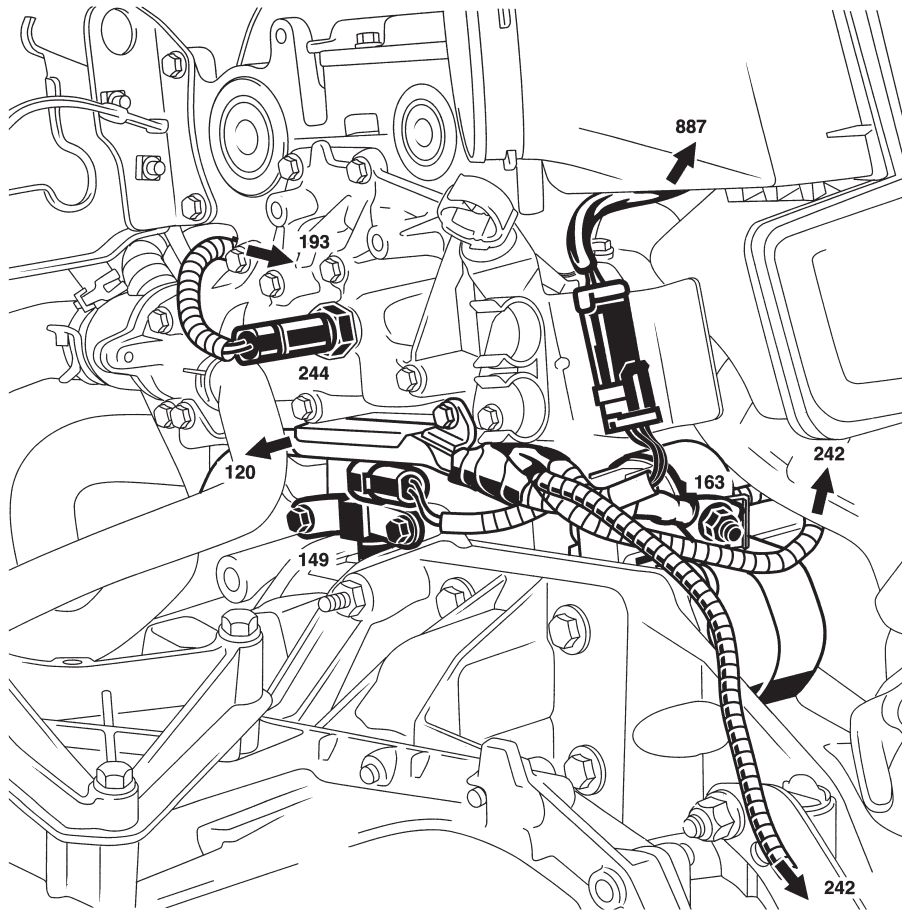
S27
F4RT



S28
F4R



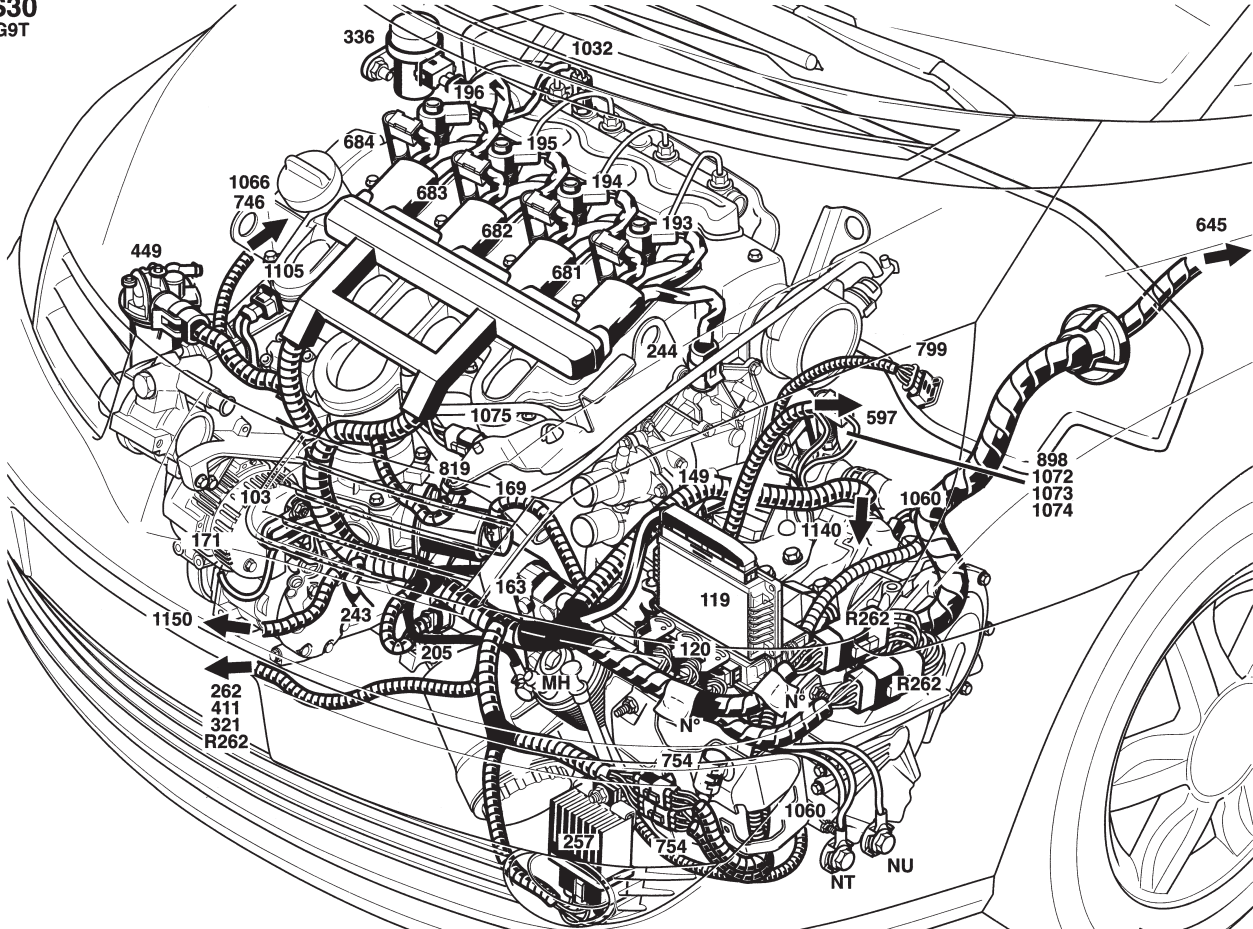
S29
F4R



GÉNÉRALITÉS

MÉCANIQUE

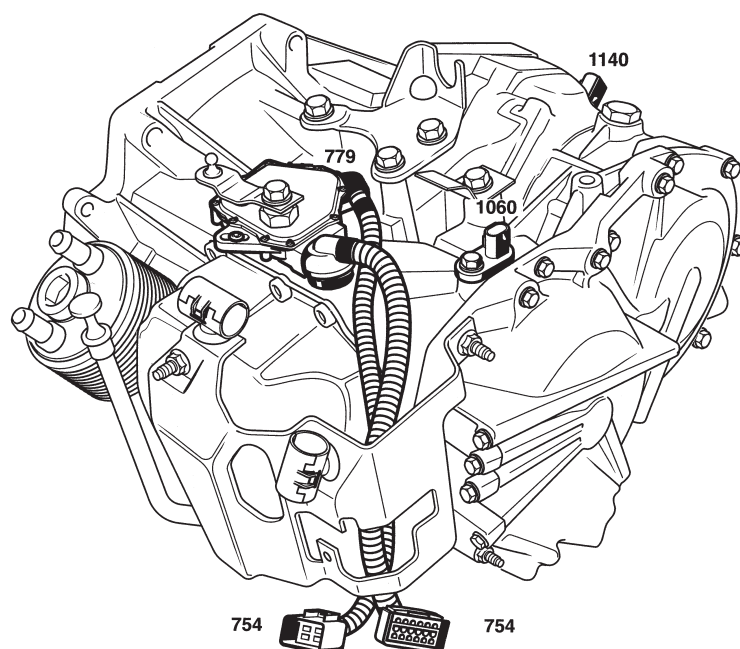
S30
G9T



ÉQUIPEMENT ÉLECTRIQUE

CARROSSERIE

S33
LMO



GÉNÉRALITÉS

MÉCANIQUE

ÉQUIPEMENT ÉLECTRIQUE

CARROSSERIE